

— 家庭で大切に保管してください —

ごみ分別の 手引き



苓北町

令和5年2月改訂版

ごみの種類

苓北町では家庭から出るごみを
5種類に分けて収集・対応しています。

家庭から出るごみを正しく分別して出すことが「環境の保全」と「資源のリサイクル」につながります

いま海洋プラスチックごみは世界に1億5,000万トン以上の量が存在すると言われ、毎年800万トンに及ぶ量が新たに流れ出ていると推定されています。

家庭ごみの正しい分別と適正な処理は、ごみの海洋流出を未然に防ぎ、私たちが暮らす地域の美しい海と自然環境の保全につながっています。



この手引きは
熊本県海岸漂着物等地域対策推進事業
の補助金を活用して作成しています

生ごみ

2ページ

堆肥として再利用しています。

▶週2回の生ごみ・可燃ごみの日に出してください。

可燃ごみ (燃やせるごみ)

2～3ページ

資源として再利用できない燃やせるごみ。

▶週2回の可燃ごみの日に出してください。

不燃ごみ (燃やせないごみ)

4～5ページ

指定袋に入る不燃ごみ、決められた大きさに分解・切断し梱包された不燃ごみ。

●不燃ごみ

危険物は専用の危険物収集コンテナに入れてください。

- ガス缶・スプレー缶
- 割れたガラス・ビン
- 蛍光管
- 電池類
- 体温計・血圧計 (水銀)

▶月1回の不燃ごみの日に出してください。

資源物 (分別ごみ・8種類)

6～11ページ

8品目に分類された、資源として再利用できるもの。

- | | | |
|----------|----------|-------------|
| ①ペットボトル | ②発泡スチロール | ③容器包装プラスチック |
| ④新聞紙・チラシ | ④雑誌 | ④紙パック |
| ④ダンボール | ⑤布・古着類 | ⑥アルミ・スチール缶 |
| ⑦使い捨てびん | ⑧生びん類 | |

▶月1回の資源物の日に出してください。

大型ごみ

12ページ

定期回収時に出せない大型の家具・寝具・建具など。

▶年1回の大型ごみの日に出してください。

排出禁止物

13ページ

処理困難物、危険物、事業系のごみなど適正処理や引き取りができないもの。

▶収集・持ち込み不可

ごみの直接持ち込み

14ページ

町が収集を行うごみ全般と、通常収集していない大型ごみの中で、引き取りが可能なもの。

▶随時持ち込み可 (一部制限あり)

生ごみ・可燃ごみ (燃やせるごみ)



▲指定袋


- 必ず町の指定袋を購入し、収集日の定められた時間までに可燃ごみ収集場所(ステーション)に出してください。名前を必ず記入しましょう。

可燃ごみはお住まいの地区のごみ収集場所(ステーション)に出してください。

★収集日は祝日や荒天により変更することがあります。毎月のカレンダーや放送でご確認ください。

- 収集日当日及びお住まいの地区の指定の日以外には絶対に出さないでください。
- 指定外の袋に入ったもの・中身に不備があるもの(違反ごみ)は回収しません。地区全体の迷惑になりますので、十分注意してください。

生ごみ



- 食べ残した食品類
- 消費期限切れの食品
- 調理くず
- 骨(肉、魚)
- エビ・カニ類の殻 など

- ◆しっかりと水分を切ってから町の指定袋に入れて、出してください。
- ◆最初から指定のごみ袋にためていくと腐敗が始まり、袋も分解されて破れます。注意してください。

生ごみには、水切りネット、ラップ、レジ袋、箸、バラン、しょう油・わさび等の小袋容器が多く混在しています。堆肥にする過程で分解されず、最後まで残ってしまいますので、家庭でしっかり取り除いて下さい。取り除いたものは、可燃ごみとして処分してください。

木ごみ



- 落ち葉
- 細い小枝
- 木製小物(割り箸・爪楊枝など)
- 刈り取った草 など

- ◆木は小枝などの極めて細いものだけ可燃ごみとして出せます。
- ◆太い木・枝、板・木ぎれは「不燃ごみ」として出せます。長さ90cm、直径5cm程度の長さに切り、ひもでしばるか、指定袋(燃やせないごみ袋)に入れて出してください
- ◆伐採した草木類はできるだけ乾かしてから出してください。
- ◆大量に出す場合は本渡地区清掃センターに直接持ち込みをお願いします。

繊維くず



- 少量の糸・毛糸くず
- 少量の布はぎれ・布くず(30cm以内)
- ◆量が多いときは「不燃ごみ」に出してください。
- ◆リサイクルできるものは「古着類」に出してください。

紙ごみ



- 使用済みのティッシュ
- キッチンペーパー
- 紙おむつ(汚物を取り除く)
- 写真
- 紙コップ・紙皿
- レシート・シール など
- ◆リサイクルできる紙は資源物の「紙類」に出してください。

現在排出されている可燃ごみの中には、リサイクルできる資源物(容器包装、プラスチック類、紙類、布類)が多く含まれています。きちんと分別して、資源として再利用できるように心がけましょう。

その他



- ラップ(汚れが落ちないもの)
- カイロ(使い捨て)
- 乾燥剤
- 脱臭剤(紙製容器・中身のみ)
- 保冷剤(半固形の中身のみ)
- 花火(1度ぬらして新聞紙でくるむ)未使用の花火は「不燃ごみ」にだしてください。
- ◆木炭・竹炭・練炭・豆炭は回収できません。



▲指定袋

不燃ごみ(燃やせないごみ)

お住まいの地区の収集日の決められた時間までに


- 「不燃ごみ」は指定の袋に入れるか、荷くずれしないようしっかり梱包して出してください。

<日用品類>

- 陶磁器、ガラス食器、土
- 小型の台所用品
(「生活金物類」対象品以外)
- アクセサリ
- 化粧品、化粧用具(ビン、コンパクト)
- 清掃用品(ブラシ、バケツなど)
- 文房具
- おもちゃ
- 日用雑貨(歯ブラシ、爪切りなど)
- 小型の家電製品
(「小型家電・コード類」対象品以外)
- 汚れた資源物
(缶、びん、ペットボトル など)
(食用油のびん、ペットボトル)



<寝具・敷物>



- カーペット
 - 座布団
 - 毛布
 - コタツ布団
 - 布団
 - まくら
- ◆しっかり畳んでひもでしばってください。
◆畳んで1mを超えるものは大型ごみに出す。

<長物・幅広のごみ・その他>

- 長さのあるものや、幅広のものについては、次の点に注意してください。
- ◆金属類(物干や金属家具)は、90cm以下に切断し、梱包してから出してください。
幅広(波トタン等)のものは90cm×90cm以下に切断し、よくしばってから出してください。
- ◆排出禁止物が燃やせないごみに混入していたり、切断等が行われていないごみは回収しません。
お住まいの地区全体に迷惑となりますので、ルールを守ってください。

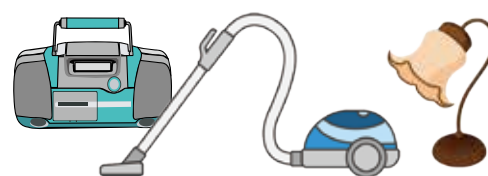


危険物

出してください

- 生ごみ・可燃ごみ・資源物に該当しないものが対象です。
- 危険物・粗大ごみ・排出禁止のものもありますので、注意点及び50音別の早見表等をよく確認してから出しましょう。

電化製品




- オーディオ機器
- 掃除機
- 家庭用ミシン
- 照明器具
- 除湿機
- 加湿器 など

! ご注意ください !

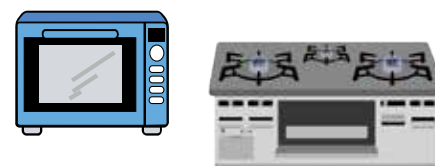
- エアコン
- テレビ
- 冷蔵庫・冷凍庫
- 洗濯機・乾燥機
- パソコン
- パソコンディスプレイは「排出禁止物」ですので、収集できません。

冷暖房機器



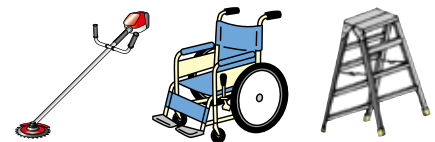
- 石油ストーブ
- コタツ
- 電気毛布
- 扇風機
- ファンヒーター
- 電気カーペット
- 冷風機 など

台所用品



- ガスコンロ
- オーブン
- 湯沸かし器(壁掛け)
- 家庭用餅つき器 など
- 電子レンジ
- 食器洗浄乾燥機

その他(1mを超えても収集されるもの)



- アンテナ
- 脚立・はしご
- 芝刈り機・草刈り機 など
- 電子レンジ
- 食器洗浄乾燥機

- ◆金属製で、処理業者がそのまま引き取れるものが主な対象となります。
- ◆詳しくは清掃センターもしくは水道環境課までお問い合わせください。

蛍光灯・乾電池

- 蛍光管(直管型・丸型・電球型)は再利用ができます。包装箱等から出して危険物コンテナへ入れてください。白熱球やLED球・グロー管も同じように出してください。
- マンガン電池・アルカリ電池・ニッケル電池・充電電池・ボタン電池を収集しますので、危険物収集コンテナに出してください。
- ◆携帯電話やデジタルカメラのバッテリーは本体といっしょに小型家電の収集BOXへ。

資源物(分別ごみ)

【分別】プラスチック類

お住まいの地区の分別収集日の決められた時間までに出してください

- 8品目に分類された、資源物として再利用できるものが対象です。中身が残っていたり、汚れが取れないもの、破損して危険なものは、不燃ごみ(燃やせないごみ)に出してください。
- 「ペットボトル」・「発泡スチロール」・「容器包装プラスチック」の3種類に分別して出してください。
- プラマーク・PETマークなどのリサイクルマークが付いているプラスチック製容器包装物が対象になります。
- プラスチック製品(おもちゃ・コップ・洗濯バサミ・しゃもじ・ボタンなど)は「不燃ごみ」に出してください。



▲指定袋



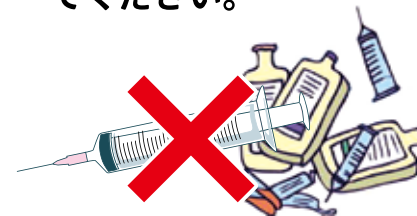
▲プラ専用袋

●プラスチック製品は「不燃ごみ」に!



左のような(おもちゃ・コップ・洗濯バサミ・しゃもじ・ボタンなど)プラスチック製品は、「不燃ごみ」に出してください。また、プラスチック製のペンキ缶やコーキング剤の容器等は中身を完全に乾燥させて「不燃ごみ」に出してください。

●針付きの注射器などの医療廃棄物は絶対に出さないでください。




針付きの注射器などの医療廃棄物は、資源物として出すことはできません。作業する方の怪我にも繋がりますので、廃棄される際は、かかりつけの病院などへご相談ください。

1 ペットボトル



このマークが付いている透明なペットボトルが対象になります。

- ◆ 軽くすすいでから出してください。
- ◆ ボトルはつぶさずにそのまま出してください。
- ◆ 調味料のボトルは「容器包装プラスチック」へ。



調味料のボトルはPETマークが付いていても「容器包装プラスチック」として分別。

ラベルは剥いで出してもOK! 剥いだラベルは容器包装プラスチックに出す。

キャップは取り外して、小袋にまとめて「容器包装プラスチック」に!



【キャップの出し方】

- ① 小さい袋にまとめて入れる。
 - ② こぶし程度の大きさにする。
 - ③ 容器包装プラスチック類に出す。
- ※ 大きくなりすぎると、リサイクル工場では資源化できない物として扱われてしまいます。

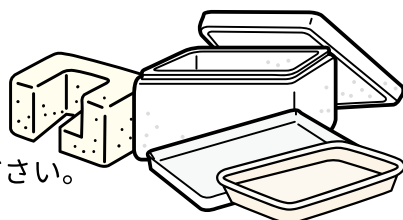
化学繊維や包装用フィルム、プラスチック容器などの原料として再利用されます。

2 発泡スチロール



このマークが凹凸で記されている発泡スチロール製の緩衝材(白色以外も可)や食品トレイ(いずれも白色のみ)が対象になります。

- ◆ 色つきトレイは「容器包装プラスチック」に出してください。
- ◆ ラップやテープなどは取り除いてから出してください。
- ◆ トレイは軽くすすいでから出してください。
- ◆ 劣化したもの(例:プランター代わりに使っていた発泡スチロール箱)や、汚れが落ちないものは「不燃ごみ」に出してください。



再生緩衝材やプラスチック容器などの原料として再利用されます。

3 容器包装プラスチック



プラマークが付いている以下のようなものが対象となります。

- 飲料カップ
- 卵パック
- 菓子袋
- コンビニ弁当ガラ など
- ゼリー容器
- ペットボトルのふた、ラベル
- 商品パッケージ(ブリストアパック)

※ 虫がわくなど清潔で腐敗の恐れがないものが対象です



- ◆ 付着している食品の残り、ソースなどを完全に洗浄してから出してください。
- ◆ 対象品でも以下のようなものは、「可燃ごみ」に出してください。
 - ・ 調味料小袋やラップなどの洗にくいもので汚れがおちないもの
 - ・ 腐敗しやすく虫が発生するもの
- ◆ 対象品でも以下のようなものは、「不燃ごみ」に出してください。
 - ・ どうしても汚れが落ちないもの
 - ・ 屋外に放置などしてあって、劣化しているもの
- ◆ コンテナ回収の地区は中身の確認ができるように、必ず袋から出してコンテナに入れてください。

製鉄所でセメントや助燃剤として使われたり、ガス化して発電所の燃料として使われたりしています。

容器包装プラスチックの分別について

以下の3点に注意して、正しく分別しましょう。

① プラマークが付いているかきちんと確認しましょう。


対象となるものは、プラマークが付いている「袋」「パッケージ」「フィルム」などです。おもちゃ、歯ブラシ、コップなどの製品本体は「不燃ごみ」として分別しましょう。

② 中身を出し切り、きちんと洗いましょう。

分別が正しくできていても、中身が残っているものや汚れているものはリサイクルできません。中身を出し、軽くすすいで出してください。

③ 必ず袋から出して回収容器に入れてください。(指定袋・コンテナ共通)

袋に入ったままだと、リサイクル工場では資源物として判別できません。必ず袋から出してバラバラな状態で回収容器に入れてください。



【分別】紙類

お住まいの地区の分別収集日の決められた時間までに出してください

- 「新聞紙・チラシ」・「雑誌(書籍・厚紙・他)」・「紙パック」・「ダンボール」の4種類に分別してください。
- 雨で濡れるときは、紙類は出さないでください。

4-1 新聞紙・チラシ

ひもで十字にくる!
一緒に出せます!

◆4つ折りもしくは2つ折りにして、散らばらないように十字にひもでくって出してください。

紙質が均一なので、高品質な再生紙の原料として再利用されます。

4-3 紙パック

①牛乳パックなど
(紙パックマークの付いたもの)

②焼酎・酒・豆乳・ジュースなど
(アルミ等のコーティングがされたもの)

◆開いて、水ですすいで乾かしてから出してください。

◆プラスチック類などを取り除き、紙パックマークが付いたものと内側にアルミが貼ってあるものを分けて出してください。

紙は紙質が均一なので、高品質な再生紙の原料として再利用されます。

4-2 雑誌(書籍・厚紙・他)

一緒にくる!
小さいものは封筒に入れる

◆書籍・雑誌は十字にくって出してください。

◆ホッチキスの針やノートの糸はそのまま出せます。クリップ、ビニールなどはできるだけ外して「不燃ごみ」に出してください。

◆菓子箱等はたたんで、雑誌と一緒にしてください。

◆小さい紙類は紙袋等に入れ、雑誌類と一緒にくって出してください。

◆古本は買取店などをできるだけ利用してください。

紙質が一定していないので、低品質の再生紙もしくはダンボールの原料として再利用されます。

4-4 ダンボール

送り状はがす!

◆1m以内にたたむか、ひもでくって出してください。

◆金具はできるだけ外して「不燃ごみ」に出してください。

◆送り状や梱包テープは剥がしてください。

◆菓子箱やティッシュの空き箱を間にはさみ込まずに出してください。

ダンボールもしくは建築資材として再利用されます。

再生できない紙(これらの紙は「可燃ごみ」に) これらの紙が混ざると、再生コストが高くなったり、再生紙の品質低下を招く原因となります。

①汚れているもの・濡れてしまったもの

▶乾けば資源に出せます。ただしカビたもの汚れたものはそのみを袋に入れ可燃ごみに出してください。

②紙以外の素材と一緒にしているもの

- ▶写真印画紙・感熱紙(レシートなど)・カーボン紙
- ▶コーティング紙(シール台紙・剥がしてみるハガキ・屋外ポスターなど)
- ▶フィルム付き封筒(フィルムを剥がせばOK!)
- ▶油紙・ろう紙

【分別】布・古着類

お住まいの地区の分別収集日の決められた時間までに出してください

- 布類は、指定袋に入れるか、ひもでしばって出します。汚れている物は「不燃ごみ」に出してください。濡れている物は出せません。(乾かせば出せます)


5 布・古着類

<古着として利用する物>

- 汚れたり破れたりしていないで、そのまま着用できる衣類。
- ビニール・ゴム製以外の物。

<工業用の雑巾として利用する物>

- シーツ、タオル、綿製の肌着など水分を吸い取る材質の物。
- ボタンやチャックなどは外さなくてよい。



- ◆ビニール、ゴム製、革製の物や、毛糸でできた物、ワタが入っている物、布団、毛布、枕、座布団、カーテンなどは「不燃ごみ」に出す。
- ◆濡れないようにする。
- ◆たたんで、ひもでしばって出してください。

【分別】缶類

お住まいの地区の分別収集日の決められた時間までに出してください

- 「アルミ缶・スチール缶」の2種類が資源物の対象になります。

6 アルミ・スチール缶



- ◆アルミ缶とスチール缶で分ける必要はありません。
- ◆水で軽くすすいでから、つぶさないで出してください。
- ◆汚れている物、さびているものは「不燃ごみ」に出してください。

- このマークがついている缶 ◆金属製のふた(スクリューキャップ)は軽くすすいでから、「不燃ごみ」に出してください。

【フタを出すときの注意点】

ジュースなどのフタは、中にプラスチックの部品が付いていますので、「不燃ごみ」に出してください。

【リサイクルできない缶類】

ペンキなどの塗料の缶やオイル缶はリサイクルすることができません。使い切ってから「不燃ごみ」に出してください。



アルミ・鉄の原料になります。

【分別】びん類

お住まいの地区の分別収集日の決められた時間までに出してください

- 「透明びん」・「茶色びん」・「その他の色びん」・「生きびん」の4種類に分別してください。
- 食用油のびん・ガラス食器・窓ガラスは「不燃ごみ」に出してください。

7 使い捨てびん

透明びん

色のついていない透明なびん

- ジュース
- 調味料
- ふたを外すこと
- 汚れが落ちないものは「不燃ごみ」
- 白色の半透明びん など
- ◆油びんは「不燃ごみ」



茶色びん

茶色のびん

- 健康ドリンク
- 地ビール
- 薬びん など



◆油びんは「不燃ごみ」

色別にガラス原料として再利用されます。

その他の色びん

上記に含まれないびん

- ワイン
- ウイスキー など



建材などのガラス素材として再利用されます。

8 生きびん

酒屋で引き取るびん

- 一升びん
- ビールびん



洗ってびんとして再使用します。

- ◆水で軽くすすいでから、出してください。
- ◆紙ラベルは剥がす必要はありません。
- ◆金属製のふたは「不燃ごみ」に出してください。
- ◆プラスチック製のふたはできるだけ取り外し、洗ってから「容器包装プラスチック」に出してください。
- ◆割れたびんは、「不燃ごみ」に出してください。

【分別】その他の資源物

お住まいの地区の分別収集日の決められた時間までに出してください

- その他の資源物として「小型家電」・「コード類」・「生活金物類」があります。

小型家電

- 携帯電話
- ゲーム機（コントローラー含む）
- 携帯型音楽プレーヤー・ラジオ
- ハードディスク・USBメモリー
- デジタルカメラ・ビデオカメラ
- 電子血圧計・電子体温計
- リモコン
- 電子辞書
- 電卓 など

コード類

- ACアダプター
- ケーブル・コード・アンテナ線 など
- ◆壊れているものでも出すことができます。
- ◆携帯電話はできるだけ販売店へ返却してください。
- ◆個人情報や動画、写真などは必ず消去してから出してください。
- ◆乾電池は取り外して「危険物収集コンテナ」に出してください。
- ◆小型家電に入っている電池は必ず取り外してください。



電子機器を作るのに不可欠な希少金属（レアメタル、金、銀、銅）などを回収します。

生活金物類

- なべ
- ボウル
- フォーク
- 水筒（ステンレスのみ） など
- 釜
- 金ざる
- やかん
- フライパン
- 計量カップ
- 玉しゃくし
- 蒸し器
- スプーン



「不燃ごみ」に出してください



「不燃ごみ」に出してください

- ◆汚れはできるだけ落として出してください。
- ◆包丁やナイフなど危険なものは、「不燃ごみ」に出してください。

良質な金属資源として、リサイクルされます。

廃食用油（希望があった地区から収集を始めています）

- 使用済み植物性食用油（水や調味料が混ざっていないもの）
- ＜出せるもの＞
 - ・てんぷら油
 - ・ゴマ油
 - ・サラダ油
 - ・オリーブオイル
- ＜出せないもの＞
 - ・ガソリン、灯油
 - ・エンジンオイル
 - ・ラード、バター
 - ・固めた食用油 など
- ◆天かすなどはできるだけ取り除いて、収集場所にある収集容器に入れてください。（収集場所まで入れてきた容器は持ち帰るか「不燃ごみ」に出してください）
- ◆役場・各出張所での拠点収集も行っています。容器のまま収集コンテナに出してください。
- ◆使用済み油の移し変えは、やけどをしないように必ず油が冷めてから行ってください。



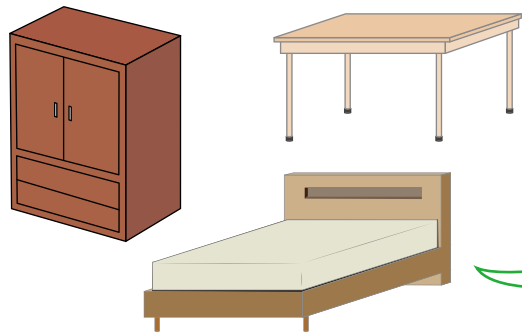
収集した油を精製して、車の燃料（バイオディーゼル）などを作っています。

大型ごみ

年に1回、全地区を対象に収集を行っています。
ルールを守って出してください。

- 指定袋やコンテナに入らない大型のごみが対象です。
- 収集日の決められた時間までに出してください。
- 雨天のときには、水を吸うものは出さないようにお願いします。

家具

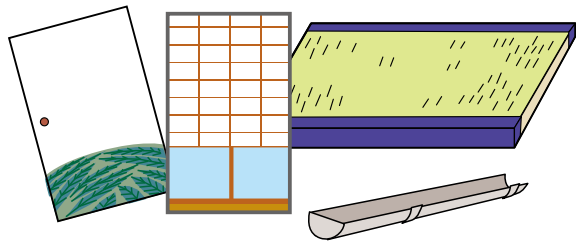


- 応接セット
- ベッド
- マットレス
- じゅうたん
- タンス
- 鏡台
- クローゼット など



ワイヤー・スプリングの取り外しができる方は、できるだけ取り外しにご協力ください。


建具



- 襖・障子
- 網戸
- 畳
- ブラインド
- トタン
- 雨どい など

- ◆家庭から個人が出すものに限りです。
- ◆FRP素材入りのものは収集できません。
(業者が行う工事から出るものは大型ごみには出せません)

スポーツ用品



- サーフボード
- スキー板など大型のもの(1mを越えるもの)

子ども用品



- ベビーカー
- ベビーベッド
- 子供用滑り台(室内用)
- 三輪車 など

排出禁止物


処理困難物や業務によって発生するごみなどが対象になります。

- 自己搬入もできません。
- 処理業者や取扱業者などに処理を依頼してください。
- 建て替え・リフォームなどの場合は施工業者にご相談ください。

処理禁止物

これらの製品は、法律によってリサイクルが義務付けられています。

- エアコン ●テレビ ●冷蔵庫・冷凍庫 ●洗濯機・乾燥機
 - パソコン ●ディスプレイ
- ※購入店もしくは買い替え店に処理を依頼してください。(有料)
- ※機器のメーカーに直接回収を依頼するか、荅北町とパソコン回収の協力協定を締結している「リネットジャパンリサイクル株式会社」にインターネットでの宅配回収依頼を行ってください。(PCリサイクルマークが付いていれば原則無料です。)



排出禁止物

清掃センターでの処理が困難なものや、業務によって発生したものは排出できません。

屋外建造・設置物

- 金網(フェンス) ●看板
- カーボード ●物干し台台座
- 太陽光温水器 ●ボイラー
- 物置(大型) ●レール など

建築廃材

- 瓦・ブロック・レンガ ●材木(大型)
- コンクリート・土砂 ●化粧洗面台
- タイル・石膏ボード ●浴槽
- 鉄筋・鉄線・鉄板など ●便器・便槽・浄化槽など

危険物

- ガスボンベ(カセットコンロ用は収集します)
- バッテリー(自動車・バイク・船舶用)
- 農薬びん ●ドラム缶
- 灯油・ガソリン ●化学薬品リン など

発動機・発電機

- 自動車及びその部品 ●発電機
- バイク及びその部品 ●船外機
- チェーンソー ●電動機(モーター)
- 電動車いす など

業務用品

- 農業用ハウスパイプ ●農機具
- 農業用ビニール ●魚網・漁具
- 自動販売機 ●パチンコ台
- 消防ホース など

解体困難物

- コンプレッサー ●耐火金庫
- ボーリングボール ●消火器(未使用)
- ワイヤーロープ ●ポンプ類 など
- ピアノ

自己搬入可能物

家庭から出る事業系に見えるごみや、重量があって収集作業が困難なごみでも、自己搬入すれば清掃センターで引き取る場合があります。

- 例) ●少量の金属パイプ系(含むパイプ家具)
- 解体してあるスチール製のオフィス家具(キャビネットやロッカーなど)
 - 日曜大工などで出る建築廃材の一部(排出禁止物以外)
 - オルガン・エレクトーンなどの重量物

必ず清掃センターに確認してから持ち込んでください。

ごみの直接持ち込み

- 家庭から出るごみを直接清掃センターに持ち込むことができます。
- きちんと分別してから持ち込んでください。
(分別されていないものは、引き取りをお断りすることがあります)
- 大量のごみを持ち込む場合には、事前に電話でご確認ください。
- ごみを直接持ち込む場合は、指定袋を使用する必要はありません。

○ 持ち込めるもの

- 可燃ごみ
- 大型ごみ
- 分別してある資源物
- 分別してある不燃物
- 自己搬入可能物

× 持ち込めないもの

- 排出禁止物 (解体困難物・業務品)
- 1mを超える大型ごみ
- 大量のごみ
- 清掃センターが処理できないと判断したもの

※自己搬入可能物のうち、下記のようなものは搬入の際に解体作業をお願いしています。

- ▶ベッド・ソファなどのスプリングが入ったもの
- ▶座イスなどのパイプが入ったもの など

搬入料金 ※分別された「資源物」は無料で持ち込むことができます。(令和5年2月現在)

基本使用料 (50kgまで) **250円** 追加使用料 (10kgまで) **50円**

例：80kgのごみを搬入した場合

基本使用料 (50kgまで) **250円** + 30kg超過 (50円×3) **150円** = **400円**

搬入できる日時 ※事前に確認してください。

月曜～金曜日 午前8時45分～12時・午後1時～4時 (休み：土・日・祝日・年末年始)
(毎月第5週目は不燃物・不燃性大型ごみ(家電製品・金属製品など)は搬入できません)

(持ち込み先) **本渡地区清掃センター** ☎0969-23-1991



家庭ごみの排出・分別区分 (50音別)

品名	分別区分	分別方法と注意点
あ		
IHクッキングヒーター	不燃ごみ	
アイスピック	不燃ごみ	
アイロン	不燃ごみ	
アイロン台 (木製・金属・プラ)	不燃ごみ	
アクセサリ	不燃ごみ	
圧力鍋	資源物	生活金物類
油 (サラダ油・ゴマ油・オリーブ油)	資源物	資源物として出せない場合は、凝固剤や新聞紙に吸わせて「可燃ごみ」に出してください 資源物として出す場合は、①容器に入れ役場・出張所の拠点収集に出す ②ステーション収集が始まっている地区は資源物収集の日に廃食油収集タンクに投入 ①②いずれかの方法で出してください
油 (ガソリン・灯油・機械油など)	排出禁止物	ガソリンスタンドなどの専門業者に処理を依頼してください
油こし容器	不燃ごみ	できるだけ中を洗って出してください
油びん	不燃ごみ	一晩逆さにし、油を切ってから出してください
雨ガッパ	不燃ごみ	
雨戸	大型ごみ	事業者でない、一般家庭から出る場合に限りです
雨どい	大型ごみ	事業者でない、一般家庭から出る場合に限りです (1m以内に切り、しばって出してください)
網 (ネット)	不燃ごみ	30cm以内に切り、指定袋に入れるか、ひもでくくって出してください
網戸	大型ごみ	事業者でない、一般家庭から出る場合に限りです
網戸の網・押さえゴム	不燃ごみ	30cm以内に切り、袋に入れて出してください
編み棒	可燃ごみ	金属・プラスチック製は「不燃ごみ」へ出してください
洗い桶	不燃ごみ	
アルバム	不燃ごみ	
アルミ紙 (銀紙)	可燃ごみ	
アルミサッシ	大型ごみ	事業者でない、一般家庭から出る場合に限りです
アルミホイール (車)	排出禁止物	処理業者、取扱業者などに処理を依頼してください
アルミホイール・シート (台所用)	可燃ごみ	
泡立て器	資源物	生活金物類 プラスチック製、電動式は「不燃ごみ」に出してください
アンテナ (テレビ・パラボラ)	大型ごみ	事業者でない、一般家庭から出る場合に限りです
アンテナ線 (同軸)	小型家電・コード類	
アンブ	不燃ごみ	
い		
衣装ケース (木・金属・プラスチック)	不燃ごみ	中を空にして出す 一辺が1mを超えるものは粗大ごみに出す
椅子 (応接セット以外)	大型ごみ	
板・板切れ	不燃ごみ	指定袋に入らないものは90cm以内5cm角以内に切りしばって出してください
一輪車 (遊具・運搬用)	不燃ごみ	
一斗缶	不燃ごみ	中身は必ず空にしてから出す
犬小屋	大型ごみ	1mを超える物は、解体してから出してください
イヤホン	小型家電・コード類	
衣類	資源物	ビニール・ゴム・革製の物や毛糸でできた物・ワタ入りの物は「不燃ごみ」に出してください
衣類乾燥機	排出禁止物	電器店に処理を依頼してください
医療廃棄物 (在宅医療廃棄物)	排出できる主なもの	・容器やチューブに内容物などが残っていないこと ・血液、体液、吐瀉物などが大量に付着していないこと
	不燃ごみ	(注射針、点滴針、針キャップ、薬剤容器などの、鋭利な物、感染の恐れがあるものは排出できません。かかりつけの病院までご相談ください)
		・輸液、栄養剤パック ・チューブ、カテテル ・畜尿パックなど
入れ歯	不燃ごみ	
印鑑 (木製)	可燃ごみ	木製以外は「不燃ごみ」に出してください
インクジェットカートリッジ (プリンター)	排出禁止物	販売店などの回収箱へ出してください
インクリボン	不燃ごみ	
インターホン	不燃ごみ	テープ類 (カセット・ビデオ) 等と同様に1つの種類だけにまとめ、他の不燃ごみと混ぜずに出す
う		
ウィッグ・つけ毛	不燃ごみ	
ウェークボード	大型ごみ	
植木鉢	不燃ごみ	
植木用支柱	不燃ごみ	90cm以内に切り、ひもでしばって出してください
ウォシュレット	不燃ごみ	便座部分とカバーが外れないようにひもやテープ等でしっかり固定してください
うき (釣具)	不燃ごみ	
浮き輪	不燃ごみ	
うちわ (竹製)	可燃ごみ	プラスチック製は「不燃ごみ」に出してください
腕時計	不燃ごみ	
運動靴	不燃ごみ	
え		
AC電源 (アダプター)	小型家電・コード類	
LED電球	不燃ごみ	「危険物収集コンテナ」に出してください
MD	不燃ごみ	
MDプレーヤー	小型家電・コード類	
エアークリーナー (スプレー缶)	不燃ごみ	使い切って、火の気の無い屋外で穴を開けてから「危険物収集コンテナ」に出してください
エアポンプ (家庭用)	不燃ごみ	
エアクッション (包装用緩衝材)	資源物	容器包装プラ 穴を開け、空気を抜いて出す
エアコン	排出禁止物	電器店に処理を依頼してください

品名	分別区分	分別方法と注意点
液晶テレビ	排出禁止物	電器店に処理を依頼してください
絵の具のチューブ	不燃ごみ	使い切る、もしくは中身を出し完全に乾かしてから出してください
絵筆	不燃ごみ	
エレキギター	大型ごみ	弦は外して「不燃ごみ」に出してください 1m未満のものは「不燃ごみ」に出してください
塩化ビニールパイプ	大型ごみ	事業者でない、一般家庭から出る場合に限り(1m以内に切って出してください)
園芸バリカン	不燃ごみ	長さが1mを超えるものは大型ごみに出す
園芸用ネット	不燃ごみ	30cm以内に切り、指定袋に入れるか、ひもでくっつけて出してください
延長コード	小型家電・コード類	
鉛筆削り器	不燃ごみ	
お オイル缶(エンジンオイル)	不燃ごみ	中身を完全に押し切ってから出してください。オイルそのものは排出禁止物
オイルヒーター(オイル循環型)	排出禁止物	処理業者、取扱業者などに処理を依頼してください
王冠	不燃ごみ	
応接セット(スプリング入り)	大型ごみ	
オーディオケーブル	小型家電・コード類	
オープン(家庭用)	不燃ごみ	
オープントースター	不燃ごみ	
置物(石・ブロンズ製)	排出禁止物	処理業者、取扱業者などに処理を依頼してください
置物(陶器・金属製)	不燃ごみ	指定袋に入らないものは「大型ごみ」に出してください
置物(木製)	不燃ごみ	指定袋に入らないものは「大型ごみ」に出してください
桶(家庭用)	不燃ごみ	
押しピン	不燃ごみ	散らばらないように、容器に入れてください
おしゃぶり	不燃ごみ	
お玉	資源物	金属製は「生活金物類」に、木製は「可燃ごみ」へ、プラスチック製は「不燃ごみ」に出してください
落し蓋	資源物	金属製は「生活金物類」に、木製・ガラス製・プラスチック製は「不燃ごみ」に出してください
斧	不燃ごみ	
帯	資源物	古着類 洗って袋に入れて出してください(汚れ・傷みがひどい物は「不燃ごみ」に出してください)
おまる	不燃ごみ	
オムツ(紙・布)	可燃ごみ	汚物は取り除いてから出してください
オムツカバー	不燃ごみ	
おもちゃ	不燃ごみ	
錘・おもり(釣り用)	不燃ごみ	
おろしがね(台所用)	資源物	金属製は「生活金物類」に、プラスチック製・セラミック製は「不燃ごみ」に出してください
温度計	不燃ごみ	
温風ヒーター(電気式)	不燃ごみ	
か カーオーディオ	排出禁止物	専門業者に引き取りを依頼してください
カーディガン	資源物	古着類 洗って袋に入れて出してください(汚れ・傷みがひどい物は「不燃ごみ」に出してください)
カーテン(布製)	不燃ごみ	たたんで、しばって出してください
カーテン(レース・遮光)	不燃ごみ	たたんで、しばって出してください
カーテンレール	不燃ごみ	90cm以下に折り曲げるか切断して、ひもでしばって出してください
カーナビ	排出禁止物	専門業者に引き取りを依頼してください
カーペット	不燃ごみ	小さくたたんで、ひもでしばって出してください
カーラー	不燃ごみ	
貝殻(アサリなどの二枚貝)	可燃ごみ	
介護用トイレ(移動式)	大型ごみ	中を洗ってから出してください
懐中電灯	不燃ごみ	電池は取り外して、「危険物収集コンテナ」に出してください
買い物袋(レジ袋)	資源物	容器包装プラ
カイロ(白金触媒カイロ)	不燃ごみ	使い捨てカイロは「可燃ごみ」に出してください
鏡	不燃ごみ	
鍵	不燃ごみ	
額縁	不燃ごみ	
傘	不燃ごみ	
火災報知機(家庭用)	不燃ごみ	
傘立て	大型ごみ	小型のものは「不燃ごみ」に出してください
菓子缶(アルミ製)	資源物	缶類 汚れているものは、軽くすすいでから出してください
菓子缶(スチール製)	資源物	缶類 汚れているものは、軽くすすいでから出してください
加湿器	不燃ごみ	必ず水を抜いてから出してください
菓子箱	資源物	紙類 開いて、紙袋に入れる、もしくは雑誌などに挟んで出してください
菓子袋	資源物	容器包装プラ 汚れている物は「不燃ごみ」に出してください
ガスコンロ	不燃ごみ	電池は取り外して「危険物収集コンテナ」に出してください
ガスボンベ	排出禁止物	処理業者、取扱業者などに処理を依頼してください
ガスレンジ	不燃ごみ	
カセットコンロ	不燃ごみ	
カセットテープ	不燃ごみ	1つの種類だけにまとめ、他の不燃ごみと混ぜずに出す
カセットデッキ	不燃ごみ	
カセットボンベ	不燃ごみ	使い切って、火の気の無い屋外で穴を開けてから「危険物収集コンテナ」に出してください
カタログ(紙)	資源物	雑誌類
楽器(小型)	不燃ごみ	
カッターナイフ	不燃ごみ	折った刃は散らばらないように、容器に入れてください
カップ麺容器(プラマーク)	資源物	容器包装プラ きれいに洗い乾燥させてから出してください
カップ麺容器(紙製)	可燃ごみ	
かつら	可燃ごみ	

品名	分別区分	分別方法と注意点
金網(フェンス)	排出禁止物	施工業者、処理業者、取扱業者などに処理を依頼してください
金網(小物掛け用)	不燃ごみ	
かなづち	不燃ごみ	
かばん	不燃ごみ	
花瓶(陶器・ガラス・プラスチック製)	不燃ごみ	
壁紙	不燃ごみ	事業者でない、一般家庭から出る少量の場合に限り出す
紙おむつ	可燃ごみ	汚物は取り除いてから出してください
かみそり	不燃ごみ	かみそりの刃は散らばらないように、容器に入れてください
紙コップ・紙皿	可燃ごみ	
紙パック(アルミ使用)	資源物	紙パック すすいで乾かしてプラスチック部を外し、紙パック(アルミ使用)のみまとめて開いてから出してください
紙パック(アルミ不使用)	資源物	紙パック すすいで乾かしてプラスチック部を外し、紙パック(アルミ不使用)のみまとめて開いてから出してください
紙箱	資源物	雑誌類 開いて、紙袋に入れる、もしくは雑誌などに挟んで出してください
カメラ・カメラレンズ(フィルム式)	不燃ごみ	
蚊帳	不燃ごみ	たたんで、しばって出してください
画用紙	資源物	雑誌類 紙袋に入れる、もしくは雑誌などに挟んで出してください
カラーボックス	大型ごみ	分解して板を束ねて、ひもでしばって出してください
カレンダー	資源物	雑誌類 金具・プラスチック部分は取り外して「不燃ごみ」に出してください
革靴	不燃ごみ	
革ジャンパー	不燃ごみ	
革手袋	不燃ごみ	
瓦	排出禁止物	施工業者、処理業者、取扱業者などに処理を依頼してください
缶切り	不燃ごみ	
緩衝材	資源物	発泡スチロール 紙製は「可燃ごみ」に出してください
乾燥剤	可燃ごみ	
缶詰の缶(アルミ製)	資源物	アルミ缶 すすいでから出してください ふた、汚れたものは「不燃ごみ」に出してください
缶詰の缶(スチール製)	資源物	スチール缶 すすいでから出してください ふた、汚れたものは「不燃ごみ」に出してください
乾電池	不燃ごみ	「危険物収集コンテナ」に出してください
カンナ	不燃ごみ	
看板	排出禁止物	処理業者、取扱業者などに処理を依頼してください
き 木、枝、草、葉(木、枝)	不燃ごみ	<ul style="list-style-type: none"> 木・枝は長さ90cm、直径5cmまで受け入れます 同程度の長さに切り、ひもでしばるか、指定袋に入れて出してください 大量に出る場合は、本渡地区清掃センターへ自己搬入してください 一度に持ち込みできる量は軽トラ1台分までです 本渡地区清掃センターに事前に連絡して、受け入れができるか確認してください 地区ステーションに出す場合と同様に、ひもでしばる、袋に入れる等の仕分けをしてください 指定袋に入れて出してください
木、枝、草、葉(小枝、草、葉)	可燃ごみ	<ul style="list-style-type: none"> 小枝はごく細いものに限り出す 草に付いた土は除いてください
キーボード(楽器)	大型ごみ	1m未満のものは「不燃ごみ」に出してください
キーボード(パソコン)	排出禁止物	本体と一緒に製造メーカーに連絡し、引き取りを依頼してください
キーホルダー	不燃ごみ	
ギター	大型ごみ	弦は外して「不燃ごみ」に出してください 1m未満のものは「不燃ごみ」に出してください
ギターアンプ	大型ごみ	小型のものは「不燃ごみ」に出してください
木槌	不燃ごみ	土木作業用の大型のものは「大型ごみ」に出してください
キッチンマット	不燃ごみ	
脚立	大型ごみ	事業者でない、一般家庭から出る場合に限り出す
キャップ(ふた)	不燃ごみ	ペットボトルのふたは小袋にまとめて「資源物」容器包装プラスチックに出してください
キャビネット(物置)	大型ごみ	小型のものに限り出す
急須	不燃ごみ	
牛乳パック	資源物	紙パック すすいで乾かして、開いてから出してください
牛乳ビン	不燃ごみ	返却できるものは販売店に返却してください
教科書	資源物	雑誌類
鏡台	大型ごみ	
魚網・漁業用ブイ	排出禁止物	処理業者、取扱業者などに処理を依頼してください
きり	不燃ごみ	
金魚鉢	不燃ごみ	
金庫(耐火金庫)	排出禁止物	処理業者、取扱業者などに処理を依頼してください 手提げ型は不燃ごみで出す
金属製のふた	不燃ごみ	
く 空気清浄機	不燃ごみ	1m以上のものは「大型ごみ」に出してください
空気ポンプ	不燃ごみ	
クーラー	排出禁止物	電器店に処理を依頼してください
クーラーボックス	不燃ごみ	1m以上のものは「大型ごみ」に出してください
釘	不燃ごみ	散らばらないように、容器に入れてください
くぎ抜き	不燃ごみ	そのまま危険物収集コンテナへ入れてください
草	可燃ごみ	<ul style="list-style-type: none"> 指定袋に入れて出してください 大量に出る場合は、本渡地区清掃センターへ自己搬入してください 一度に持ち込みできる量は軽トラ1台分までです 本渡地区清掃センターに事前に連絡して、受け入れができるか確認してください 地区ステーションに出す場合と同様に、袋に入れる等の仕分けをしてください

品名	分別区分	分別方法と注意点
草刈り鎌	不燃ごみ	
草刈り機 (刈り払い機)	不燃ごみ	長さが1mを超えるものも収集します
櫛	不燃ごみ	木製は「可燃ごみ」に出してください
串	不燃ごみ	木製は「可燃ごみ」に出してください
口紅	不燃ごみ	
靴	不燃ごみ	
靴下	可燃ごみ	
クッション	不燃ごみ	指定袋に入らないものは「大型ごみ」に出してください
首輪	不燃ごみ	
グラス	不燃ごみ	
クリアホルダー	不燃ごみ	
クリスタルガラス	不燃ごみ	
クリスマスツリー	不燃ごみ	・電飾コードは外して「小型家電・コード類」に出してください ・大型のものは「大型ごみ」に出してください
クリスマスリース	不燃ごみ	木製は「可燃ごみ」に出してください
クリップ	不燃ごみ	散らばらないように、容器に入れてください
車椅子	不燃ごみ	1mを超えるものも収集します
車止め	排出禁止物	施工業者、処理業者、取扱業者などに処理を依頼してください
クレパス・クレヨン	可燃ごみ	
グローブ	不燃ごみ	
グローランプ (点灯管)	不燃ごみ	
軍手	可燃ごみ	
け 蛍光灯	不燃ごみ	危険物収集コンテナに入らない長さのものも出せませ
蛍光ペン	不燃ごみ	
携帯音楽プレーヤー	小型家電・コード類	
携帯電話	小型家電・コード類	取扱店でも回収をおこなっています
計量はかり (調理用)	不燃ごみ	
ゲージ	大型ごみ	小型のものは分解してしばって「不燃ごみ」に出してください
ゲーム機 (コントローラー含む)	小型家電・コード類	
毛皮製品	不燃ごみ	
消しゴム	不燃ごみ	
化粧用品 (ピン、筆、ブラシなど)	不燃ごみ	
下駄	不燃ごみ	
下駄箱	大型ごみ	
血圧計 (電子式)	小型家電・コード類	水銀血圧計は割れないように梱包して「危険物収集コンテナ」に出してください
毛抜き	不燃ごみ	
玄関マット	不燃ごみ	
剣山	不燃ごみ	
建築廃材	排出禁止物	施工業者、処理業者、取扱業者などに処理を依頼してください
原付バイク	排出禁止物	処理業者、取扱業者などに処理を依頼してください
剣道防具	不燃ごみ	
こ 工具類	不燃ごみ	
ゴーグル	不燃ごみ	
コースター	可燃ごみ	プラスチック・金属製は「不燃ごみ」に出してください
コート	資源物	古着類 洗って袋に入れて出してください (汚れ・傷みがひどい物は「不燃ごみ」に出してください)
コード	小型家電・コード類	
コーヒーマーカー	不燃ごみ	
氷枕	不燃ごみ	
ござ	不燃ごみ	ひもでくくって1m以内にまとめてから出してください
こたつ	不燃ごみ	
こたつ布団	不燃ごみ	ひもでくくって1m以内にまとめてから出してください
コップ	不燃ごみ	
子供用滑り台	大型ごみ	1mを超える物は、解体してから出してください
子供用プール	大型ごみ	
碁盤	大型ごみ	
コピー用紙	資源物	雑誌類
ごみ箱	不燃ごみ	
ゴム手袋・ゴム長靴	不燃ごみ	
ゴムホース	不燃ごみ	30cm程度に切り分ければ「不燃ごみ」に出せませ 事業用は排出禁止物です
米びつ	不燃ごみ	
米袋	資源物	容器包装プラ
コルク栓	不燃ごみ	
コルクボード	不燃ごみ	金具は外して「不燃ごみ」に出してください
ゴルフセット	不燃ごみ	
ゴルフネット	不燃ごみ	30cm以内に切り、ひもでしばるか、指定袋に入れて出してください
ゴルフボール	不燃ごみ	
ゴルフマット	不燃ごみ	
ゴルフクラブ	不燃ごみ	指定袋に入らないものは90cm以内に切り、ひもでしばるか、指定袋に入れて出してください
コンクリート	排出禁止物	施工業者、処理業者、取扱業者などに処理を依頼してください
コンタクトレンズ	不燃ごみ	
コンテナ	大型ごみ	
コンパス	不燃ごみ	

品名	分別区分	分別方法と注意点
コンプレッサー	排出禁止物	処理業者、取扱業者などに処理を依頼してください
さ サーフボード	大型ごみ	
座椅子	不燃ごみ	
サイドボード	大型ごみ	
財布	不燃ごみ	
菜ばし (木製)	可燃ごみ	金属製は「生活金物類」へ出してください
魚焼き網	資源物	生活金物類 汚れのひどいもの、さびているものは「不燃ごみ」に出してください
作業服	資源物	古着類 洗って袋に入れて出してください (汚れ・傷みがひどい物は「不燃ごみ」に出してください)
さじ (金属製)	資源物	生活金物類 木製は「可燃ごみ」に、プラ製は「不燃ごみ」に出してください
座卓	大型ごみ	
サッカーボール	不燃ごみ	空気を抜いて出してください
殺虫剤 (スプレー缶)	不燃ごみ	使い切って、火の気の無い屋外で穴を開けてから「危険物収集コンテナ」に出してください
殺虫剤 (燻煙タイプ)	不燃ごみ	
錆びた缶	不燃ごみ	
座布団	不燃ごみ	大量に出る場合はひもでくくって出してください
サポーター	不燃ごみ	
皿	不燃ごみ	紙製は「可燃ごみ」に出してください
ざる	資源物	生活金物類 竹・木製・プラ製は「不燃ごみ」に出してください
三角コーナー	不燃ごみ	
三脚	不燃ごみ	1m以上のものは「大型ごみ」に出してください
サングラス	不燃ごみ	
サンダル	不燃ごみ	
三輪車 (遊具)	大型ごみ	
し CD	不燃ごみ	
CDプレーヤー	小型家電・コード類	
CDラジカセ	不燃ごみ	1m以上のものは「大型ごみ」に出してください
飼育箱 (小型ペット用)	不燃ごみ	
シーツ	資源物	古着類 洗って袋に入れて出してください (汚れ・傷みがひどい物は「不燃ごみ」に出してください)
ジーパン	資源物	古着類 洗って袋に入れて出してください (汚れ・傷みがひどい物は「不燃ごみ」に出してください)
シール・シール台紙	不燃ごみ	
歯間ブラシ	不燃ごみ	
辞書	資源物	雑誌類
システムコンポ	不燃ごみ	
下着	資源物	古着類 洗って袋に入れて出してください (汚れ・傷みがひどい物は「不燃ごみ」に出してください)
下敷き	不燃ごみ	
七輪	不燃ごみ	
自転車	不燃ごみ	1mを超えるものも収集します 電動アシスト自転車も収集します
竹刀	不燃ごみ	
芝刈り機	不燃ごみ	1mを超えるものも収集します
ジャージ	資源物	古着類 洗って袋に入れて出してください (汚れ・傷みがひどい物は「不燃ごみ」に出してください)
シャープペンシル	不燃ごみ	
写真	可燃ごみ	
蛇口	不燃ごみ	事業者でない、一般家庭から出る場合に限りませ
遮光ネット	不燃ごみ	指定袋に入らないものは30cm以内に切り、ひもでしばって出してください
シャツ	資源物	古着類 洗って袋に入れて出してください (汚れ・傷みがひどい物は「不燃ごみ」に出してください)
しゃもじ	不燃ごみ	
ジューサー	不燃ごみ	
ジュースのキャップ	不燃ごみ	ペットボトルのふたは小袋にまとめて「資源物」容器包装プラスチックに出してください
ジュースの紙パック (アルミ使用)	資源物	紙パック すすいで乾かしてプラスチック部を外し、紙パック (アルミ使用) のみまとめて開いてから出してください
ジュースの紙パック (アルミ不使用)	資源物	紙パック すすいで乾かしてプラスチック部を外し、紙パック (アルミ不使用) のみまとめて開いてから出してください
ジュースびん	資源物	ビン類 色で分別してください (王冠・口金は「不燃ごみ」に出してください)
じゅうたん	大型ごみ	たたんで、ひもでしばって出してください
充電器	不燃ごみ	
充電池	不燃ごみ	「危険物収集コンテナ」に出してください
収納ケース	不燃ごみ	1m以上のものは「大型ごみ」に出してください
数珠	不燃ごみ	
シュレッダーくず (紙)	可燃ごみ	
瞬間湯沸かし器	不燃ごみ	
消火器	排出禁止物	特定窓口 (指定処理業者) に処理を依頼してください
定規	不燃ごみ	
将棋の駒	不燃ごみ	
将棋盤	不燃ごみ	
焼却灰	排出禁止物	処理業者、取扱業者などに処理を依頼してください
障子	大型ごみ	事業者でない、一般家庭から出る場合に限りませ
消臭剤	不燃ごみ	使い切ってから出してください
消臭スプレー	不燃ごみ	使い切って、火の気の無い屋外で穴を開けてから「危険物収集コンテナ」に出してください
浄水器	不燃ごみ	コンテナに入らないものは「大型ごみ」に出してください
焼酎パック (アルミ使用)	資源物	紙パック すすいで乾かしてプラスチック部を外し、紙パック (アルミ使用) のみまとめて開いてから出してください
焼酎パック (アルミ不使用)	資源物	紙パック すすいで乾かしてプラスチック部を外し、紙パック (アルミ不使用) のみまとめて開いてから出してください
照明器具	不燃ごみ	
ジョウロ	不燃ごみ	

品名	分別区分	分別方法と注意点
食品調味料ボトル (ペットボトル)	資源物	中をすすいで乾かし「容器包装プラ」に出してください 油分など汚れが落ちないものは「不燃ごみ」に出してください
食品調味料ボトル (プラボトル)	資源物	中をすすいで乾かし「容器包装プラ」に出してください 油分など汚れが落ちないものは「不燃ごみ」に出してください
食品トレイ	資源物	発泡スチロール 色つきトレイは「容器包装プラスチック」に出してください
食品保存袋	可燃ごみ	
除湿機	不燃ごみ	コンプレッサーの有無は問いません ただし清掃センターへの自己搬入の際はコンプレッサー式不可
除湿剤	不燃ごみ	中の水は抜いて乾燥させてから出してください
食器洗浄乾燥機	不燃ごみ	大型のものやキッチンに組み込みのものは「大型ごみ」に出してください
食器棚	大型ごみ	
ショッピングカート (家庭用)	大型ごみ	業務用のカートは排出禁止物です
す 水槽	大型ごみ	小型のものは「不燃ごみ」に出してください
水筒	不燃ごみ	ステンレス製は資源物の「生活金物類」に出してください
水道ポンプ	排出禁止物	処理業者、取扱業者などに処理を依頼してください
水盤 (花器)	不燃ごみ	
炊飯器	不燃ごみ	
スィミングキャップ	不燃ごみ	
スーツ	資源物	古着類 洗って袋に入れて出してください (汚れ・傷みがひどい物は「不燃ごみ」に出してください)
スーツケース	大型ごみ	1m未満のものは「不燃ごみ」に出してください
スキー板・ストック	大型ごみ	
スキャナー	不燃ごみ	
スケート靴	不燃ごみ	
スコップ	不燃ごみ	
硯 (すずり)	不燃ごみ	
すだれ	大型ごみ	1m未満のものは「不燃ごみ」に出してください
スタンプ器・スタンプ台	不燃ごみ	
スチール棚	大型ごみ	
スチールたわし	不燃ごみ	
ステレオ	不燃ごみ	
ステンレスパイプ	排出禁止物	処理業者、取扱業者などに処理を依頼してください
ステンレスパイプ棚	不燃ごみ	必ず解体してからひもでしばって持ち込んでください
ストーブ	不燃ごみ	必ず燃料を抜いてから出してください
ストッキング	可燃ごみ	ハサミで切って30cm程度にしてください
ストラップ	不燃ごみ	
ストロー	不燃ごみ	
スニーカー	不燃ごみ	
スノーボード	大型ごみ	
すのこ	大型ごみ	1m未満のものは「不燃ごみ」に出してください
スパイクシューズ	不燃ごみ	
スパナ	不燃ごみ	
スピーカー	不燃ごみ	1m以上の大型のものは「大型ごみ」に出してください
スプーン	資源物	生活金物類 木製は「可燃ごみ」に出してください
スポンジ	不燃ごみ	
すりこ木	不燃ごみ	
スリッパ	不燃ごみ	
すり鉢	不燃ごみ	
スロット台	排出禁止物	処理業者、取扱業者などに処理を依頼してください
せ 製氷機	排出禁止物	業務用は排出できません
製氷皿	不燃ごみ	
制服	資源物	古着類 洗って袋に入れて出してください (汚れ・傷みがひどい物は「不燃ごみ」に出してください)
精米機 (家庭用)	大型ごみ	業務用は処理業者、取扱業者などに処理を依頼してください
セーター	不燃ごみ	
石油ストーブ	不燃ごみ	必ず灯油を抜いてから出してください
せっけんの外箱 (紙)	可燃ごみ	香料が染み込んでいるので「可燃ごみ」に出してください
石膏ボード	排出禁止物	施工業者、処理業者、取扱業者などに処理を依頼してください
接着剤	不燃ごみ	使い切る、もしくは乾燥させてから出してください
ゼリー容器	資源物	容器包装プラ 軽くすすいで出してください
船外機	排出禁止物	処理業者、取扱業者などに処理を依頼してください
洗剤容器 (箱洗濯洗剤)	可燃ごみ	プラスチックの取っ手等は「不燃ごみ」に出してください
洗剤類ボトル	資源物	容器包装プラ 中身を出し切り、軽くすすいで出してください
洗車ブラシ	不燃ごみ	
洗濯板	不燃ごみ	
洗濯機	排出禁止物	電器店に処理を依頼してください
洗濯ネット	不燃ごみ	
洗濯ばさみ	不燃ごみ	
洗濯物干し	不燃ごみ	1mを超えるものは「大型ごみ」に出してください
洗濯物干し台	排出禁止物	土台部分は排出禁止物 パイプ部分は、1mを超えるものは「大型ごみ」に出してください
剪定ばさみ	不燃ごみ	
栓抜き	不燃ごみ	
扇風機	不燃ごみ	
洗面器	不燃ごみ	
洗面台	大型ごみ	家庭から出るものに限りです
そ 造花	不燃ごみ	

品名	分別区分	分別方法と注意点
双眼鏡	不燃ごみ	
掃除機 (家庭用)	不燃ごみ	業務用は処理業者、取扱業者などに処理を依頼してください
草履	不燃ごみ	
ソファ (スプリング入り)	大型ごみ	スプリングを外して出してください
ソフトボール	不燃ごみ	
そり	大型ごみ	
た 体温計 (電子)	小型家電・コード類	水銀体温計は割れないように梱包して「危険物収集コンテナ」に出してください
体重計	不燃ごみ	大型のものは「大型ごみ」に出してください
耐熱ガラス容器	不燃ごみ	
タイヤ・チェーン・ホイール	排出禁止物	処理業者、取扱業者などに処理を依頼してください
太陽熱温水器 (天日)	排出禁止物	施工業者、処理業者、取扱業者などに処理を依頼してください
太陽光発電パネル	排出禁止物	施工業者、処理業者、取扱業者などに処理を依頼してください
タオル	排出禁止物	施工業者、処理業者、取扱業者などに処理を依頼してください
タオル・タオルケット	資源物	古着類 洗って袋に入れて出してください (汚れ・傷みがひどい物は「不燃ごみ」に出してください)
卓上コンロ	不燃ごみ	
畳	大型ごみ	事業者でない、一般家庭から出る場合に限りです
脱衣かご	不燃ごみ	1m以上のものは「大型ごみ」に出してください
脱臭剤	可燃ごみ	
タッパー	不燃ごみ	
足袋	資源物	古着類 洗って袋に入れて出してください (汚れ・傷みがひどい物は「不燃ごみ」に出してください)
卵パック	資源物	容器包装プラ 紙製は「可燃ごみ」に出してください
タモ・玉網	不燃ごみ	家庭用に限りです
たわし (亀の子たわし)	不燃ごみ	
たんす	大型ごみ	
断熱材 (建材)	排出禁止物	施工業者、処理業者、取扱業者などに処理を依頼してください
ダンベル (金属製)	大型ごみ	
ダンベル (充填タイプ)	不燃ごみ	水や砂を入れて使うタイプのものが対象です 中身を抜いて出してください
ち チェーン (アクセサリ)	不燃ごみ	
チェーン (車・バイク・柵・扉用)	排出禁止物	処理業者、取扱業者などに処理を依頼してください
チェーンソー	排出禁止物	処理業者、取扱業者などに処理を依頼してください
地球儀	不燃ごみ	
チャイルドシート	不燃ごみ	
茶こし	不燃ごみ	
茶碗	不燃ごみ	
彫刻刀	不燃ごみ	
ちょうちん	不燃ごみ	
調味料入れ (卓上)	不燃ごみ	
調味料小袋・チューブ	不燃ごみ	
チラシ	資源物	新聞紙・チラシ ひもでくくって出してください
つ 杖	不燃ごみ	
使い捨てカイロ	可燃ごみ	
使い捨てライター	不燃ごみ	ガスを完全に押し切ってから「危険物収集コンテナ」に出してください
机	大型ごみ	
漬物樽	大型ごみ	
壺	不燃ごみ	
積み木	不燃ごみ	
詰め替えパック	不燃ごみ	
爪切り	不燃ごみ	
釣り糸	可燃ごみ	短く切断して出してください
釣竿	不燃ごみ	1m以上のものは「大型ごみ」に出してください
釣り針	不燃ごみ	散らばらないように容器や袋に入れてください
つるはし	不燃ごみ	
て DVD	不燃ごみ	
DVDプレーヤー	不燃ごみ	携帯型は「小型家電・コード類」に出してください。
Tシャツ	資源物	古着類 洗って袋に入れて出してください (汚れ・傷みがひどい物は「不燃ごみ」に出してください)
ティッシュの箱	資源物	雑誌類 取り出し口のフィルムは外して「容器包装プラスチック」に出してください
ディスプレイ (パソコン)	排出禁止物	製造メーカー、取扱許可業者に連絡し、引き取りを依頼してください。
テーブル	大型ごみ	
テーブルクロス	不燃ごみ	
手提げ金庫	不燃ごみ	
デジタル音楽プレーヤー	小型家電・コード類	
デジタルカメラ	小型家電・コード類	
デジタルビデオ	小型家電・コード類	
デスクマット	不燃ごみ	
鉄アレイ	大型ごみ	
鉄筋・鉄線・鉄板・鉄パイプ	排出禁止物	処理業者、取扱業者などに処理を依頼してください
テニスボール	不燃ごみ	
テニスラケット	不燃ごみ	
手袋	不燃ごみ	
テレビ	排出禁止物	電器店に処理を依頼してください
テレビ台	大型ごみ	

品名	分別区分	分別方法と注意点
電気アンカ	不燃ごみ	
電気温水器	排出禁止物	電器店に処理を依頼してください
電気カーペット	不燃ごみ	小さく折りたたんでひもでしばって出してください
電気かみそり	不燃ごみ	
電気コード	小型家電・コード類	
電気ストーブ	不燃ごみ	
電気ポット	不燃ごみ	
電気毛布	不燃ごみ	たたんで、しばって出してください
電球(白熱電球・LED電球)	不燃ごみ	「危険物収集コンテナ」に出してください
電子オルガン・ピアノ	大型ごみ	グランドピアノ、アップライトピアノは排出禁止物です 取扱店に処理を依頼してください
電子血圧計	不燃ごみ	
電子辞書	不燃ごみ	
電子体温計	小型家電・コード類	
電子タバコ	不燃ごみ	「危険物収集コンテナ」に出してください
電子レンジ	不燃ごみ	
天体望遠鏡	大型ごみ	1m未満のものは「不燃ごみ」に出してください
電卓	不燃ごみ	
電池	不燃ごみ	「危険物収集コンテナ」に出してください
テント	大型ごみ	
電動車いす	排出禁止物	専門業者、処理業者に処分を依頼してください
電動工具(ハンディータイプ)	不燃ごみ	
電動工具(据え置き型)	排出禁止物	専門業者、処理業者に処分を依頼してください
電話機	小型家電・コード類	
電話線	小型家電・コード類	
電話帳	資源物	雑誌類
と ドアノブ	不燃ごみ	事業者でない、一般家庭から出る場合に限り
トイレコーナー	不燃ごみ	
トイレシート	可燃ごみ	
トイレ砂(ペット用)	可燃ごみ	紙、木、植物がら等の有機物を主原料とした製品は糞等を取り除き「可燃ごみ」に出してください
トイレブラシ	不燃ごみ	
トイレマット	不燃ごみ	
豆腐パック	資源物	容器包装プラ 軽くすすいで出してください
灯油タンク	不燃ごみ	必ず灯油を出し切ってから出してください
灯油ポンプ	不燃ごみ	必ず灯油を出し切ってから出してください
トースター	不燃ごみ	
土管	排出禁止物	施工業者、処理業者、取扱業者などに処理を依頼してください
時計	不燃ごみ	指定袋に入らない大型のものは「大型ごみ」に出してください
登山靴	不燃ごみ	
土砂	排出禁止物	施工業者、処理業者、取扱業者などに処理を依頼してください
トタン	不燃ごみ	1m以内に切るか折って、ひもでくくって出してください 1m以上のものは「大型ごみ」(FRP製のものは排出禁止物)
土鍋	不燃ごみ	
ドライバー(工具)	不燃ごみ	
ドライヤー	不燃ごみ	
ドラム缶	排出禁止物	処理業者、取扱業者などに処理を依頼してください
トランプ	不燃ごみ	紙製は「可燃ごみ」へ出してください
塗料缶	不燃ごみ	家庭から出るものに限り 使い切り、乾かしてから出してください
塗料スプレー	不燃ごみ	使い切って、火の気の無い屋外で穴を開け、乾かしてから「危険物収集コンテナ」に出してください
ドリル刃	不燃ごみ	ドリルの刃は散らばらないように、容器に入れてください
トレーナー	資源物	古着類 洗って袋に入れて出してください(汚れ・傷みがひどい物は「不燃ごみ」に出してください)
トレイ	資源物	発泡スチロール 色つきは「容器包装プラスチック」として出してください
ドレッサー	大型ごみ	
トロフィー	不燃ごみ	
トンガ	不燃ごみ	
な ナイフ	不燃ごみ	
長靴	不燃ごみ	
ナット	不燃ごみ	散らばらないように、袋に入れてください
納豆パック	資源物	発砲スチロール きれいに洗ってから出してください
鍋(金属)	資源物	生活金物類
鍋つかみ	不燃ごみ	
生ごみ処理機	不燃ごみ	
波板	不燃ごみ	事業者でない、一般家庭から出る場合に限り(1m以内に切って出してください)
なわとび	不燃ごみ	30cm程度に短く切ってから出してください
に 二段ベッド	大型ごみ	
人形	不燃ごみ	
ぬ ぬいぐるみ	不燃ごみ	
縫い針	不燃ごみ	散らばらないように、袋に入れてください
塗り薬(容器・チューブ)	不燃ごみ	中身を完全に使い切って出してください
ね ネクタイ	不燃ごみ	
ネクタイピン	不燃ごみ	
ねじ	不燃ごみ	散らばらないように、袋に入れてください
ネット(網)	不燃ごみ	30cm以内に切り、指定袋に入れるか、ひもでくくって出してください

品名	分別区分	分別方法と注意点
寝袋	不燃ごみ	
粘土	不燃ごみ	
の ノート	資源物	雑誌類
農業用機器・資材	排出禁止物	処理業者、取扱業者などに処理を依頼してください
農業びん	排出禁止物	処理業者、取扱業者などに処理を依頼してください
のこぎり	不燃ごみ	
のぼり	大型ごみ	布は外して「不燃ごみ」に出してください
ノミ	不燃ごみ	
飲み薬	不燃ごみ	家庭から出るものに限り
海苔網	排出禁止物	処理業者、取扱業者などに処理を依頼してください
は HDD(ハードディスクドライブ)	小型家電・コード類	データを消去してから出してください
バーベキューコンロ	不燃ごみ	
配線カバー	不燃ごみ	事業者でない、一般家庭から出る場合に限り
バイク	排出禁止物	処理業者、取扱業者などに処理を依頼してください
灰皿	不燃ごみ	
パイプ(喫煙具)	不燃ごみ	
パイプ(建材)	排出禁止物	処理業者、取扱業者などに処理を依頼してください
パイプ椅子	不燃ごみ	
パイプベッド	大型ごみ	
はがき	可燃ごみ	
刷毛	不燃ごみ	
バケツ	不燃ごみ	
はさみ	不燃ごみ	
箸	可燃ごみ	金属製は「生活金物類」に、プラスチック製は「不燃ごみ」に出してください
箸置き	不燃ごみ	竹・木製は「可燃ごみ」に出してください
はしご	大型ごみ	事業者でない、一般家庭から出る場合に限り
パジャマ	資源物	古着類 洗って袋に入れて出してください(汚れ・傷みがひどい物は「不燃ごみ」に出してください)
バスケース	不燃ごみ	
パソコン	排出禁止物	製造メーカー、回収許可業者に連絡し、引き取りを依頼してください
パソコンデスク	大型ごみ	
パチンコ台・パチンコ玉	排出禁止物	処理業者、取扱業者などに処理を依頼してください
バッテリー(自動車、船舶など)	排出禁止物	処理業者、取扱業者などに処理を依頼してください
発電機	排出禁止物	処理業者、取扱業者などに処理を依頼してください
バット	不燃ごみ	
花火(使用済)	可燃ごみ	水につけて新聞紙等にくるんで出してください
花火(未使用)	不燃ごみ	
歯ブラシ	不燃ごみ	
歯磨きチューブ	不燃ごみ	中身を使い切ってから出してください
針(裁縫用)	不燃ごみ	散らばらないように、容器に入れてください
針金	不燃ごみ	30cm以下に切って出してください
バリカン	不燃ごみ	
パレット(絵画用)	不燃ごみ	
ハンガー	不燃ごみ	
ハンカチ	資源物	古着類 洗って袋に入れて出してください(汚れ・傷みがひどい物は「不燃ごみ」に出してください)
パンチ器(穴あけ器)	不燃ごみ	
ハンマー	不燃ごみ	
ひ ピアノカ	不燃ごみ	
ピアノ	排出禁止物	専門業者に処分を依頼してください
ビー玉	不燃ごみ	
ビーチパラソル	大型ごみ	
ビーチボール	不燃ごみ	
ビール瓶	資源物	生きびん なるべく酒屋に返却してください
髭剃り	不燃ごみ	
ビデオカメラ	小型家電・コード類	テープ記録式や大型のものは「不燃ごみ」に出してください
ビデオテープ	不燃ごみ	1つの種類だけにまとめ、他の不燃ごみと混ぜずに出す
ビデオデッキ	不燃ごみ	
ビニールシート	不燃ごみ	
火鉢	大型ごみ	
ビューラー	不燃ごみ	
肥料袋	不燃ごみ	中身を完全に使い切ってから出してください 農業や他の事業用は収集しません
便箋	資源物	雑誌類
びんのふた	不燃ごみ	プラスチック製は「容器包装プラスチック」に出してください
ふ ファクシミリ	小型家電・コード類	
ファンヒーター	不燃ごみ	必ず燃料を抜いてから出してください
フィルター(紙)	可燃ごみ	プラスチックを含むものは「不燃ごみ」に出してください
フィルム	不燃ごみ	
フィルムふた	資源物	容器包装プラ
封筒	資源物	雑誌類
風船	不燃ごみ	
フォーク	資源物	生活金物類 木製・プラスチック製は「不燃ごみ」に出してください
襖	大型ごみ	家庭から出る場合に限り

品名	分別区分	分別方法と注意点
ふた	不燃ごみ	プラスチック製は「容器包装プラスチック」に出してください
ブックスタンド	不燃ごみ	
仏壇	排出禁止物	処理業者、取扱業者などに処理を依頼してください
筆(書道用)	不燃ごみ	
布団	不燃ごみ	座布団大にひもでくくって出してください
布団カバー	不燃ごみ	
布団乾燥機	不燃ごみ	
フライパン	資源物	生活金物類
ブラインド	大型ごみ	1m未満のものはひもでしばって「不燃ごみ」に出してください
プラモデル	不燃ごみ	
プリンター	不燃ごみ	
プリンター	不燃ごみ	
プリンターインク	排出禁止物	販売店の回収箱に出してください
ブルーシート	大型ごみ	小さく折りたたんでひもでしばって出してください
ブルーレイディスク	不燃ごみ	
風呂いす	不燃ごみ	
風呂桶	不燃ごみ	
風呂釜	排出禁止物	施工業者、処理業者、取扱業者などに処理を依頼してください
プロジェクター	不燃ごみ	
ふろしき	資源物	古着類 洗って袋に入れて出してください(汚れ・傷みがひどい物は「不燃ごみ」に出してください)
ブロック類(コンクリートなど)	排出禁止物	施工業者、処理業者、取扱業者などに処理を依頼してください
フロッピーディスク	不燃ごみ	
プロテクター	不燃ごみ	
風呂ふた	不燃ごみ	
風呂ブラシ	不燃ごみ	
風呂マット	不燃ごみ	
文鎮	不燃ごみ	
噴霧器(手動)	不燃ごみ	
へ		
ヘアスプレー	不燃ごみ	使い切って、火の気の無い屋外で穴を開けてから「危険物収集コンテナ」に出してください
ヘアピン	不燃ごみ	散らばらないように、容器に入れてください
ヘアブラシ	不燃ごみ	
ベッド	大型ごみ	金属部分とそれ以外に分けてから出してください
ベット小屋	大型ごみ	
ベット消臭剤	不燃ごみ	
ベットの服	不燃ごみ	
ペットボトルのふた	資源物	容器包装プラ 洗ってから乾かし、こぶし大の小袋にまとめて出してください
ヘッドホン	小型家電・コード類	
ベビーカー	不燃ごみ	
ベビーベッド	大型ごみ	
ベルト	不燃ごみ	
ヘルメット	不燃ごみ	
便器	排出禁止物	施工業者、処理業者、取扱業者などに処理を依頼してください
便座	不燃ごみ	家庭から出る場合に限りです
便座カバー	可燃ごみ	
ベンチ	大型ごみ	
ベンチ	不燃ごみ	
弁当がら	資源物	容器包装プラ 洗ってから出してください 汚れが落ちないものは「可燃ごみ」に出してください
弁当箱	不燃ごみ	
ほ		
ボイラー	排出禁止物	施工業者、処理業者、取扱業者などに処理を依頼してください
ぼうき	不燃ごみ	
帽子	不燃ごみ	
包装紙	資源物	雑誌類
包装用フィルム	資源物	容器包装プラ
包丁	不燃ごみ	包丁であることが判るように、そのまま出してください
包丁研ぎ器	不燃ごみ	
ボウル(台所用品)	資源物	生活金物類 プラスチック製は「不燃ごみ」に出してください
ホース	不燃ごみ	30cm程度に切り分ければ「不燃ごみ」に出せます 事業用は排出禁止物です
ホースリール	不燃ごみ	
ポーチ	不燃ごみ	
ボールペン	不燃ごみ	
ホーロー製品	資源物	生活金物類
歩行者	大型ごみ	
ボタン	不燃ごみ	
ボタン電池	不燃ごみ	「危険物収集コンテナ」に出してください
補聴器	不燃ごみ	
ホッチキス	不燃ごみ	
ポット(魔法瓶)	不燃ごみ	
ホットカーペット	不燃ごみ	小さく折りたたんでひもでしばって出してください
ホットプレート	不燃ごみ	
哺乳瓶	不燃ごみ	
ポリタンク	不燃ごみ	大型のものは「大型ごみ」に出してください

品名	分別区分	分別方法と注意点
ポリ袋	資源物	容器包装プラ プラマークが付いていないもの、汚れているものは「不燃ごみ」に出してください
ボルト	不燃ごみ	散らばらないように、容器に入れてください
保冷剤	可燃ごみ	プラスチックの箱型の中身は抜いて洗ってから「不燃ごみ」に出してください
ホワイトボード	不燃ごみ	指定袋に入らないものは「大型ごみ」に出してください
本棚(スチール製)	大型ごみ	
本棚(木製)	大型ごみ	小さいものにかぎり「不燃ごみ」に出せます
ま		
麻雀パイ	不燃ごみ	
麻雀マット	不燃ごみ	
マイク	不燃ごみ	
マウス	不燃ごみ	
マウスパッド	不燃ごみ	
巻尺(スチール製)	不燃ごみ	
マグカップ	不燃ごみ	
マグネット	不燃ごみ	
枕・枕カバー	不燃ごみ	
マジックペン	不燃ごみ	
マッサージ器(椅子型)	大型ごみ	
マッサージ器(ハンディータイプ)	不燃ごみ	
マットレス(スプリング入り)	大型ごみ	スプリングを外してから出してください
窓ガラス(板ガラス)	不燃ごみ	大型のものは「大型ごみ」に出してください
マドラー	不燃ごみ	
まな板	不燃ごみ	
マニキュアびん	不燃ごみ	使い切る、または乾燥させて出してください
マフラー(襟巻き)	資源物	古着類 洗って袋に入れて出してください(汚れ・傷みがひどい物は「不燃ごみ」に出してください)
マフラー(車)	排出禁止物	処理業者、取扱業者などに処理を依頼してください
豆電球	不燃ごみ	「危険物収集コンテナ」に出してください
漫画(コミック・週刊誌)	資源物	雑誌類
万歩計	不燃ごみ	
み		
ミキサー	不燃ごみ	
ミシン(家庭用)	不燃ごみ	業務用は処理業者、取扱業者などに処理を依頼してください
水着	不燃ごみ	
耳かき	不燃ごみ	木製は「可燃ごみ」へ出してください
む		
ムーススプレー	不燃ごみ	使い切って、火の気の無い屋外で穴を開けてから「危険物収集コンテナ」に出してください
虫かご	不燃ごみ	
蒸し器(金属)	資源物	生活金物類
虫取り網	不燃ごみ	
虫めがね	不燃ごみ	
無線機	排出禁止物	処理業者、取扱業者などに処理を依頼してください
め		
名刺	資源物	雑誌類 紙袋に入れる、もしくは雑誌などに挟んで出してください
眼鏡	不燃ごみ	
目覚まし時計	不燃ごみ	電池は外して「危険物収集コンテナ」に出してください
メモ用紙	資源物	雑誌類 紙袋に入れる、もしくは雑誌などに挟んで出してください
メモリーカード	小型家電・コード類	データを消去してから出してください
も		
毛布	不燃ごみ	座布団大にひもでくくって出してください(複数枚まとめて出せます)
モーター	排出禁止物	処理業者、取扱業者などに処理を依頼してください 小型のものは「不燃ごみ」に出してください
餅つき機	不燃ごみ	
餅焼き網	不燃ごみ	
モップ(金属柄)	不燃ごみ	
モニター(パソコン用)	排出禁止物	製造メーカー、回収許可業者に連絡し、引き取りを依頼してください
物置	大型ごみ	小型のものに限ります
物干し竿	不燃ごみ	1mを超える物も収集します
モバイルバッテリー	不燃ごみ	「危険物収集コンテナ」に出してください
や		
ヤカン	資源物	生活金物類
野球ボール	不燃ごみ	
やすり	不燃ごみ	
ゆ		
USBメモリー	小型家電・コード類	データを消去してから出してください
U字溝	排出禁止物	施工業者、処理業者、取扱業者などに処理を依頼してください
ゆかた	資源物	古着類 洗って袋に入れて出してください(汚れ・傷みがひどい物は「不燃ごみ」に出してください)
湯たんぼ	不燃ごみ	
湯のみ	不燃ごみ	
湯沸かし器	不燃ごみ	
よ		
ヨーグルト容器(紙製)	資源物	雑誌類 すすいで乾かし、開いてから出してください
ヨーグルト容器(プラマーク)	資源物	容器包装プラ すすいでから出してください
浴槽	排出禁止物	施工業者、処理業者、取扱業者などに処理を依頼してください
汚れたビン・缶・ペットボトル	不燃ごみ	
ら		
LANケーブル	小型家電・コード類	
ライター	不燃ごみ	ガス・オイルは完全に使い切ってから「危険物収集コンテナ」に出してください 発火の危険性 他のごみに混ぜない
ラケット	不燃ごみ	
ラジオ(携帯型)	小型家電・コード類	
ラジカセ	不燃ごみ	
ラジコン	不燃ごみ	

	品名	分別区分	分別方法と注意点
	ラック	大型ごみ	
	ラップ	可燃ごみ	
	ラベル	不燃ごみ	プラマークが付いているものは「容器包装プラスチック」に出してください
	ラムネびん	不燃ごみ	
	ランタン（燃料式）	不燃ごみ	必ず燃料は抜いてから出してください
	ランタン（電池式）	不燃ごみ	電池は外して、「危険物収集コンテナ」に出してください
	ランタン（充電式）	不燃ごみ	本体は「不燃ごみ」に出す、電池を取り外せる場合は「危険物収集コンテナ」に出してください
	ランドセル	不燃ごみ	
り	リード（布製）	不燃ごみ	
	リール	不燃ごみ	釣糸は、外して短く切ってから「不燃ごみ」に出してください
	リップクリーム	不燃ごみ	
	リコーダー	不燃ごみ	
	リモコン	小型家電・コード類	電池は外して「危険物収集コンテナ」に出してください
	リヤカー	大型ごみ	
	リュックサック	不燃ごみ	
	領収書（カーボン）	可燃ごみ	
る	ルーズリーフ（バインダー）	不燃ごみ	
	ルーズリーフ（紙）	資源物	雑誌類
	ルーパー	不燃ごみ	
	ルームランナー	大型ごみ	できるだけ解体してから持ち込んでください
れ	冷蔵庫	排出禁止物	電器店に処理を依頼してください
	冷凍庫	排出禁止物	電器店に処理を依頼してください
	冷凍保存袋	不燃ごみ	
	レインコート	不燃ごみ	
	レール	排出禁止物	処理業者、取扱業者などに処理を依頼してください
	レコード盤	不燃ごみ	
	レコードプレーヤー	不燃ごみ	
	レシート	可燃ごみ	
	レジ袋	資源物	容器包装プラ
	レトルト食品パック	不燃ごみ	腐敗しないよう中を洗い流し、乾燥させ、清潔な状態で出してください
	レンガ	排出禁止物	施工業者、処理業者、取扱業者などに処理を依頼してください
	れんげ	不燃ごみ	
	レンジ台	大型ごみ	
	レンチ	不燃ごみ	
ろ	老眼鏡	不燃ごみ	
	ろうそく	可燃ごみ	
	ロープ（家庭用）	不燃ごみ	30cm以下に切ってから出してください。事業系のロープは処理業者、取扱業者などに処理を依頼してください
	ローラースケート	不燃ごみ	
	ローラー刷毛	不燃ごみ	
	ローラーブレード	不燃ごみ	
	ロッカー	大型ごみ	
	ロッキングチェア	大型ごみ	
わ	ワープロ	不燃ごみ	
	ワープロリボン	不燃ごみ	
	ワイシャツ	資源物	古着類 洗って袋に入れて出してください（汚れ・傷みがひどい物は「不燃ごみ」に出してください）
	ワイヤー	排出禁止物	処理業者、取扱業者などに処理を依頼してください
	ワイヤーロープ	排出禁止物	処理業者、取扱業者などに処理を依頼してください
	ワインオープナー	不燃ごみ	
	ワインのびん	資源物	びん類 びんの色で分別して出してください
	綿入れ	不燃ごみ	
	ワッシャー	不燃ごみ	散らばらないように、容器に入れてください
	和服	資源物	古着類 洗って袋に入れて出してください（汚れ・傷みがひどい物は「不燃ごみ」に出してください）
	割れたびん	不燃ごみ	細かい破片は散らばらないように、容器に入れてください
	椀	不燃ごみ	
	ワンカップびん	資源物	びん類 びんの色で分別して出してください お燗機能付きは「不燃ごみ」に出してください
	ワンピース	資源物	古着類 洗って袋に入れて出してください（汚れ・傷みがひどい物は「不燃ごみ」に出してください）

※業務用は排出禁止です。

※プラスチック容器・袋、ペットボトル、びん、缶などは、すすいで出してください。

※「大型ごみ」「自己搬入物」は原則1m以内に解体・切断してください。

（超えるものは、収集・引取りができませんことがあります）

※衣類・布製品は洗って乾かし袋に入れて出してください。

発行日：令和5年2月

発行：苓北町役場 水道環境課