平成２１年版

苓北町町政年報

熊本県天草郡苓北町

平成２１年度版苓北町政年報

１．地　勢

（１）　町の位置及び主要河川・山岳・湖沼・地区別面積　・・・・・・・・・・・・・　１
（２）　地　形　・・・・・・・・・・・・・・・・・・・・・・・・・・・・・・・　２
（３）　地質及び土壌　・・・・・・・・・・・・・・・・・・・・・・・・・・・・・　３
（４）　気　象　・・・・・・・・・・・・・・・・・・・・・・・・・・・・・・・・　５

２．人　口

（１）　面積、世帯数と人口　・・・・・・・・・・・・・・・・・・・・・・・・・・　９
（２）　人口及び世帯数の推移　・・・・・・・・・・・・・・・・・・・・・・・・・　９
（３）　在町外国人数　・・・・・・・・・・・・・・・・・・・・・・・・・・・・・　９
（４）　年別、地区別にみた世帯数と人口　・・・・・・・・・・・・・・・・・・・・１０
（５）　各区別世帯数と人口　・・・・・・・・・・・・・・・・・・・・・・・・・・１１
（６）　年別人口動態　・・・・・・・・・・・・・・・・・・・・・・・・・・・・・１４
（７）　年別、世帯人員　・・・・・・・・・・・・・・・・・・・・・・・・・・・・１６
（８）　年齢（５歳階級）別配偶者関係　・・・・・・・・・・・・・・・・・・・・・１６
（９）　年齢（５歳階級）男女別高齢単身者数　・・・・・・・・・・・・・・・・・・１６
（１０）年齢（５歳階級）別人口推移　・・・・・・・・・・・・・・・・・・・・・１７
（１１）各区別人口の変化（昭和４０～平成１７年）　・・・・・・・・・・・・・・１９
（１２）産業別就業者数（１５歳以上）　・・・・・・・・・・・・・・・・・・・・２３
（１３）産業、年齢（５歳階級）別１５歳以上就業者数　・・・・・・・・・・・・・２５
（１４）労働力　・・・・・・・・・・・・・・・・・・・・・・・・・・・・・・・・２７
（１５）都道府県別異動状況　・・・・・・・・・・・・・・・・・・・・・・・・・・２９
（１６）従業地・通学地による常住市区町村別就業者数及び通学者数（１５歳以上）・３３
（１７）常住地による従業・通学市区町村別就業者及び通学者数（１５歳以上）・・・３３
（１８）天草郡市の市町別人口の変化　・・・・・・・・・・・・・・・・・・・・・３４

３．行　政

（１）歴代の町長・副町長・教育長　・・・・・・・・・・・・・・・・・・・・・・３５
（２）行政機構図　・・・・・・・・・・・・・・・・・・・・・・・・・・・・・・・３６

４．議　会

（１）第１４期苓北町議会議員名簿　・・・・・・・・・・・・・・・・・・・・・・３７
（２）歴代議長　・・・・・・・・・・・・・・・・・・・・・・・・・・・・・・・・３７
（３）歴代副議長　・・・・・・・・・・・・・・・・・・・・・・・・・・・・・・・３７

５．選　挙

（１）投票所別投票状況　・・・・・・・・・・・・・・・・・・・・・・・・・・・・３８

（２）公職選挙法による選挙執行状況　・・・・・・・・・・・・・・・・・・・・・・３９

６．総　務

（１）平成２１年度区長名簿　・・・・・・・・・・・・・・・・・・・・・・・・・・４３
（２）地域指定等の状況　・・・・・・・・・・・・・・・・・・・・・・・・・・・４４
（３）交通安全施設整備状況（町関係分）　・・・・・・・・・・・・・・・・・・・４５
（４）交通事故の現状　・・・・・・・・・・・・・・・・・・・・・・・・・・・・４６

７．財　政

（１）平成２０年度一般会計決算の状況　・・・・・・・・・・・・・・・・・・・・５０
（２）年度別一般会計歳入歳出決算状況　・・・・・・・・・・・・・・・・・・・・５４
（３）特別会計歳入歳出決算状況（平成２０年度）　・・・・・・・・・・・・・・・５５
（４）年度別特別会計決算状況　・・・・・・・・・・・・・・・・・・・・・・・・５５
（５）財政指数等調　・・・・・・・・・・・・・・・・・・・・・・・・・・・・・５６
（６）電源立地促進対策交付金事業　・・・・・・・・・・・・・・・・・・・・・・５７

８．町　税

（１）町税の徴収実績　・・・・・・・・・・・・・・・・・・・・・・・・・・・・５９

９．町民所得

（１）年度別町内総生産　・・・・・・・・・・・・・・・・・・・・・・・・・・・６２
（２）年度別町民所得の分配　・・・・・・・・・・・・・・・・・・・・・・・・・６６

１０．社会福祉

（１）国民年金被保険者数　・・・・・・・・・・・・・・・・・・・・・・・・・・７０
（２）保険料納付年額の状況　・・・・・・・・・・・・・・・・・・・・・・・・・７０
（３）拠出年金額引き上げの足どり　・・・・・・・・・・・・・・・・・・・・・・
（４）福祉年金額比較表　・・・・・・・・・・・・・・・・・・・・・・・・・・・７１
（５）拠出年金給付状況　・・・・・・・・・・・・・・・・・・・・・・・・・・・７２
（６）福祉年金給付状況　・・・・・・・・・・・・・・・・・・・・・・・・・・・７２
（７）福祉・更正施設　・・・・・・・・・・・・・・・・・・・・・・・・・・・・
（８）児童福祉　・・・・・・・・・・・・・・・・・・・・・・・・・・・・・・・
（９）老人福祉　・・・・・・・・・・・・・・・・・・・・・・・・・・・・・・・７６
（１０）生活保護　・・・・・・・・・・・・・・・・・・・・・・・・・・・・・・７９
（１１）民生委員名簿　・・・・・・・・・・・・・・・・・・・・・・・・・・・・８０
（１２）国民健康保険の沿革と医療諸費・国保税の状況　・・・・・・・・・・・・・８１
（１３）療養給付費費用額負担区分　・・・・・・・・・・・・・・・・・・・・・・８１
（１４）療養諸費の内訳　・・・・・・・・・・・・・・・・・・・・・・・・・・・８１
（１５）国民健康保険優良家庭表彰調べ（表彰家庭の内訳）　・・・・・・・・・・・８５
（１６）身体障害者の状況　・・・・・・・・・・・・・・・・・・・・・・・・・・８５

１１．保健衛生

（１）水道事業　・・・・・・・・・・・・・・・・・・・・・・・・・・・・・・・８６
（２）各区別犬登録者数　・・・・・・・・・・・・・・・・・・・・・・・・・・・８８
（３）年度別一般廃棄物処理量の内訳　・・・・・・・・・・・・・・・・・・・・・８９
（４）堆肥センター収集実績　・・・・・・・・・・・・・・・・・・・・・・・・・８９
（５）苓北町生活排水処理事業実施状況　・・・・・・・・・・・・・・・・・・・・
（６）保健活動　・・・・・・・・・・・・・・・・・・・・・・・・・・・・・・・９１
（７）一般住民Ｘ線受診状況　・・・・・・・・・・・・・・・・・・・・・・・・・９４
（８）予防接種（平成２０年度）　・・・・・・・・・・・・・・・・・・・・・・・９６
（９）主要死因別死亡者　・・・・・・・・・・・・・・・・・・・・・・・・・・・９７
（１０）献血者数　・・・・・・・・・・・・・・・・・・・・・・・・・・・・・・９８
（１１）医療施設及び医療病床数　・・・・・・・・・・・・・・・・・・・・・・・９９
（１２）母子保健実施状況（平２０年度）　・・・・・・・・・・・・・・・・・・１００
（１３）健康教育（平成２０年度）　・・・・・・・・・・・・・・・・・・・・・１００
（１４）健康相談（平成２０年度）　・・・・・・・・・・・・・・・・・・・・・１００

１２．農　業

（１）専兼業別農家数及び耕地面積　・・・・・・・・・・・・・・・・・・・・・１０１
（２）年次別戸数、人口、就業者数、専兼業別納課の推移　・・・・・・・・・・１０１
（３）年次別経営規模別農家数　・・・・・・・・・・・・・・・・・・・・・・・１０１
（４）農業産出額と生産農業所得（平成２０年）　・・・・・・・・・・・・・・・１０２
（５）市町別耕地面積（平成２０年）　・・・・・・・・・・・・・・・・・・・・１０２
（６）米の数量調整の取組状況　・・・・・・・・・・・・・・・・・・・・・・・１０３
（７）主要農作物及びいも類収穫量（九州各県及び天草郡市）（平成２０年産）　１０５
（８）園芸農作物の生産・出荷の動向（平成１９年産）　・・・・・・・・・・・１０６

１３．林　業

（１）林野面積　・・・・・・・・・・・・・・・・・・・・・・・・・・・・・・・１１０
（２）苓北町財産区の概要　・・・・・・・・・・・・・・・・・・・・・・・・・・１１０

１４．畜産業

（１）家畜の飼養戸数と飼養頭羽数　・・・・・・・・・・・・・・・・・・・・・１１２

１５．水産業

（１）主とする漁業種類別経営体数　・・・・・・・・・・・・・・・・・・・・・１１３
（２）漁港利用状況（平成２０年）　・・・・・・・・・・・・・・・・・・・・・１１３
（３）苓北町における魚種別生産量の推移　・・・・・・・・・・・・・・・・・・１１５
（４）小海区区分図　・・・・・・・・・・・・・・・・・・・・・・・・・・・・・

１６．土　木

（１）国道の整備状況　・・・・・・・・・・・・・・・・・・・・・・・・・・・・１１７
（２）町内における県道の状況　・・・・・・・・・・・・・・・・・・・・・・・１１７
（３）管内道路の改良・舗装の状況　・・・・・・・・・・・・・・・・・・・・・１１７
（４）町道の状況　・・・・・・・・・・・・・・・・・・・・・・・・・・・・・・１１８

（５）橋梁の状況　・・・・・・・・・・・・・・・・・・・・・・・・・・・・・１１９

１７．運輸通信

（１）軽自動車台数　・・・・・・・・・・・・・・・・・・・・・・・・・・・・・１２０
（２）車種別自動車台数　・・・・・・・・・・・・・・・・・・・・・・・・・・１２１
（３）幹線、国県道の交通　・・・・・・・・・・・・・・・・・・・・・・・・・１２１
（４）年次、月別富岡港乗降客数　・・・・・・・・・・・・・・・・・・・・・・１２３
（５）携帯・自動車・ＰＨＳ電話・ポケットベル及び有線テレビジョン放送加入数　１２４

１８．商工鉱業

（１）市町村別・商店数・売場面積　・・・・・・・・・・・・・・・・・・・・・１２５
（２）各町の商店数　・・・・・・・・・・・・・・・・・・・・・・・・・・・・１２５
（３）産業別事業所数及び従業者数（平成１９年）　・・・・・・・・・・・・・・１２７
（４）工業の状況　・・・・・・・・・・・・・・・・・・・・・・・・・・・・・１３０
（５）観光客数の推移及び観光地別利用者数　・・・・・・・・・・・・・・・・・１３１
（６）平成２１年観光客月別入り込み数　・・・・・・・・・・・・・・・・・・・１３１
（７）苓北町温泉センター　麟泉の湯利用客状況（平成２１年）　・・・・・・・１３２
（８）麟泉の湯データ　・・・・・・・・・・・・・・・・・・・・・・・・・・・１３３

１９．消　防

（１）苓北町消防団編成表　・・・・・・・・・・・・・・・・・・・・・・・・・・１３４
（２）消防力の移り変わり　・・・・・・・・・・・・・・・・・・・・・・・・・１３５
（３）苓北町消防団役員名簿（支・副団長以上）　・・・・・・・・・・・・・・・１３６
（４）主な災害発生状況　・・・・・・・・・・・・・・・・・・・・・・・・・・１３７

２０．教　育

（１）学校の状況　・・・・・・・・・・・・・・・・・・・・・・・・・・・・・１４１
（２）各小学校年度別児童数　・・・・・・・・・・・・・・・・・・・・・・・・１４２
（３）各中学校年度別生徒数　・・・・・・・・・・・・・・・・・・・・・・・・１４５
（４）各小・中学校の年度別児童・生徒数（合計）　・・・・・・・・・・・・・・１４６
（５）職員数　・・・・・・・・・・・・・・・・・・・・・・・・・・・・・・・１４６
（６）年次別卒業生の進路　・・・・・・・・・・・・・・・・・・・・・・・・・１４８
（７）県立苓洋高等学校の現況　・・・・・・・・・・・・・・・・・・・・・・・１４９
（８）九州大学理学部附属天草臨海実験所　・・・・・・・・・・・・・・・・・・１５０
（９）県立苓北養護学校　・・・・・・・・・・・・・・・・・・・・・・・・・・１５２
（１０）苓北町社会教育施設の概況　・・・・・・・・・・・・・・・・・・・・・１５３
（１１）社会教育施設利用状況　・・・・・・・・・・・・・・・・・・・・・・・１５４
（１２）平成２０年度小・中学校体育施設利用状況（体育館分）　・・・・・・・１５５
（１３）苓北町温泉プール利用状況　・・・・・・・・・・・・・・・・・・・・・１５６

２１．苓北町の歩み　・・・・・・・・・・・・・・・・・・・・・・・・・・・１５７

1．地勢

(1)主要河川・山岳・湖沼・地区別面積

●主な河川

	○河川名	場　所	延　長
			m
①	西　　川	坂　瀬　川	800
②	小 富 士 川	〃	400
③	折　山　川	〃	2,200
④	松　原　川	〃	7,400
⑤	小　路　川	〃	5,900
⑥	中　段　川	〃	300
⑦	嫁　入　川	〃	1,400
⑧	上津深江川	上津深江	4,900
⑨	志　岐　川	志　　岐	6,100
⑩	三　会　川	〃	3,300
⑪	汐　入　川	富　　岡	700
⑫	中　山　川	〃	600
⑬	春　迫　川	〃	350
⑭	内　田　川	内　　田	800
⑮	年　柄　川	年　　柄	4,200
⑯	山 の 迫 川	〃	800
⑰	年柄黒瀬川	〃	1,000
⑱	都 呂 々 川	都　呂　々	8,800
⑲	小 川 内 川	〃	800
⑳	黒　瀬　川	〃	300
21	小　松　川	〃	3,100
22	中萱之木川	〃	1,500
23	下萱之木川	〃	1,600
	その他河川	―	42,260
計			99,510

●主な山岳

▲ 山　頂　名	標　高	場　所
	m	
1 花　立　峠	175.00	坂瀬川・手野境
2 水　ノ　元	448.55	志岐・坂瀬川・本町境
3 矢　筈　岳	480.00	志岐・本町境
4 柱　　岳	517.65	志岐・都呂々・本町境
5 天　　竺	538.35	都呂々・福連木境
6 美　　濃	414.20	都呂々

●主な湖沼

□ 湖　沼　名	面　積	場所
	㎡	
1 黒　染　湖	2,329	坂瀬川黒染
2 平山下溜池	6,845	志岐平山
3 平山上溜池	14,876	志岐平山
4 志 岐 ダ ム	84,000	志岐平山
5 袋　　池	33,828	富岡新堀
6 年 柄 ダ ム	4,156	年柄
7 都呂々ダム	124,000	都呂々

●地区別面積　　単位k㎡

地区名	面　積	地区名	面　積
坂　瀬　川	15.05	内　　田	1.52
上 津 深 江	6.67	年　　柄	3.63
志　　岐	13.61	富　　岡	3.80
白　木　尾	0.51	都　呂　々	22.32
	合　　計		67.11

（資料：土木管理課）

(2)地　形

ア　地形区分別面積　　（単位:k㎡）

地形区分 / 市町村名	山地・火山地					丘陵地			台地・段丘			低地				未区分地	合計
	大起伏	中起伏	小起伏	山地	計	大起伏	中起伏	計	砂礫	ローム	計	扇状地性	三角州性	自然堤防砂州	計		
苓北町	－	－	36	9	45	－	－	－	－	－	－	5	3	0.55	8.55	13.1	66.65

イ　傾斜区分別面積　　（単位:k㎡）

傾斜区分 / 市町村名	0°～3°	3°～8°	8°～15°	15°～20°	20°～30°	30°～40°	40°以上	未区分地	総面積
苓北町	8.65	－	14	9	22			13	66.65

ウ　標高区分面積　　（単位:k㎡）

標高区分 / 市町村名	0～100m	100～200m	200～400m	400～600m	600～800m	800～1000m	1000～1500m	1500m以上	未区分地	合計
苓北町	29.65	13	11	－	－	－	－	－	13	66.65

合計面積は

苓北町の地形を地形区分、傾斜区分、標高区分に分類すると、

・地形的には、小起伏の山地が全体の67%を占め、低地の扇状地8%、三角州5%となる。

・従って傾斜的には、傾斜区分20°～30°が33%を占め、0°～30°は13%にしか過ぎない。

・標高的には、標高はすべて400m以下であって0～100mまでが44%を占める。

（資料：苓北町における水資源開発調査計画報告書より）

(3)地質及び土壌

ア 表層地質分布面積

表層地質	未固結堆積物				半固結堆積物			固結・堆積物								
	砂・礫・粘土	砂	泥	砕肖物	礫・砂	泥・岩	砂岩・礫岩	礫岩	泥岩	泥岩（粘板岩）	砂岩・泥岩	砂岩・礫岩	砂岩・礫岩・チャート	チャート	石灰岩	輝緑凝灰岩
苓北町	4	－	－	－	3	－	－	－	9	12	18	19	－	－	－	－
計	4				3			58								

イ 土壌統群分布面積

土壌統群／市町村名	未熟土				黒ボク土							褐色森林				
	残積性未熟土壌	粗粒残積性未熟土壌	粗粒火山噴出物未熟土壌	風化火山噴出物未熟土壌	厚層黒ボク土壌	黒ボク土壌	粗粒黒ボク土壌	多湿黒ボク土壌	黒ボクグライ土壌	淡色黒ボク土壌	粗粒淡色黒ボク土壌	乾性褐色森林土壌	乾性褐色森林土壌（黄褐系）	乾性褐色森林土壌（赤褐系）	褐色森林土壌	褐色森林土壌（黄褐系）
苓北町	19	4	－	－	－	－	－	－	－	－	－	－	15	1	－	10
計	23				－							26				

本町の地質は第三紀、砂岩泥岩（粘板岩）及び左岸礫岩が88％を占め、未個結（又は半個結）の堆積物、砂、礫粘土が11％、さらに深成岩である花崗岩が僅かに1％程度分布する。

また、土壌は火山性はみらえず、大部分が第三紀の堆積岩を母材とする土壌で、礫層等の基層が浅く現れる浅耕土であり、有機物には乏しい。粗粒性未熟土が35％、他は褐色森林土が39％、灰色低地土が6％となっている。

（単位:k㎡）

火山性岩性								深成岩				変成岩				合計
火山砕屑物	シラス	ローム	集魂岩	溶結凝灰岩軽石質1	溶結凝灰岩2	流紋岩	安山岩	斑岩	花崗岩	蛇紋岩	斑レイ岩	ホルンフェルス	緑色片岩	黒色片岩	片麻岩	
－	－	－	－	－	－	－	－	－	1	－	－	－	－	－	－	
0								1				0				66

（単位:k㎡）

土		赤黄色度		色低地土		灰色低地土壌			グライ土			泥炭地		岩炭地	未区分地		合計
褐色森林土壌（赤褐系）	湿性褐色森林土壌	赤色土壌	黄色土壌	色低地土壌	粗粒色低地土壌	細粒灰色低地土壌	灰色低地土壌	粗粒灰色低地土壌	細粒グライ土	グライ土	粗流グライ土	低位泥炭土壌	黒泥土壌	岩炭地	宅地	公共用地その他	
－	－	－	1	－	－	2	－	2	－	－	－	－	－	－	1	11	
		1		－		4			－			－		－	12		66

（資料:苓北町における水資源開発調査計画報告書より）

(4)気　象

ア　月平均気温(℃)

年＼月	1	2	3	4	5	6	7	8	9	10	11	12	年
94(H6)	8.8	9.2	10.6	17.2	20.3	22.7	28.5	29.1	25.5	21.6	17.5	12.1	18.6
95(7)	8.5	9.1	11.9	15.2	19.2	21.9	26.7	28.5	24.5	21.0	14.2	9.0	17.5
96(8)	8.3	7.6	11.5	13.5	19.6	23.7	27.1	28.5	25.5	20.8	16.6	11.1	17.8
97(9)	8.3	9.1	13.1	16.5	20.3	23.4	26.8	28.2	24.6	19.9	17.0	11.5	18.2
98(10)	8.5	11.7	12.2	18.9	21.9	23.7	27.7	28.8	26.3	22.2	16.3	12.2	19.2
99(11)	9.1	8.8	13.2	16.4	19.3	23.4	26.1	27.6	26.9	21.5	15.4	10.1	18.2
00(12)	9.3	7.4	12.2	15.6	19.5	22.9	27.5	28.2	25.5	21.4	16.4	11.4	18.1
01(13)	8.3	9.7	12.0	16.5	20.3	23.5	27.6	28.5	25.4	21.5	14.7	10.3	18.2
02(14)	9.8	9.7	13.5	17.0	20.6	23.4	27.4	27.6	25.6	19.9	13.1	10.8	18.2
03(15)	5.3	7.7	9.7	16.2	20.0	22.4	26.0	26.8	25.1	17.7	15.9	8.3	16.8
04(16)	5.4	7.8	10.3	15.6	19.9	24.0	27.6	28.2	24.4	18.7	13.9	9.7	17.1
05(17)	5.7	6.1	8.8	15.3	19.1	23.9	26.8	27.1	25.4	20.0	13.6	5.3	16.4
06(18)	6.2	7.5	9.3	14.1	19.5	23.1	27.3	28.0	23.5	20.1	14.5	8.9	16.8
07(19)	7.0	9.1	10.8	14.3	19.2	23.2	26.0	28.0	26.1	20.4	13.2	9.2	17.2
08(20)	7.1	5.5	10.4	14.4	18.9	21.8	27.5	27.1	24.5	19.1	12.8	8.0	16.4
09(21)	5.9	9.5	10.9	14.8	19.0	22.7	26.2	27.2	24.5	18.5	13.1	8.1	16.7

資料:本渡測候所

イ　月最高気温(℃)

年＼月	1	2	3	4	5	6	7	8	9	10	11	12	年	
													極値	月日
94(H6)	18.2	16.8	18.7	27.1	28.4	30.3	37.5	35.8	32.7	30.7	26.2	21.6	37.5	7.24
95(7)	18.3	15.7	23.3	23.4	27.2	29.2	32.7	35.4	31.8	28.4	21.8	17.3	35.4	8.23
96(8)	18.0	18.8	20.5	25.2	28.5	30.5	36.3	36.3	33.1	28.3	27.0	20.2	36.3	8.12
97(9)	18.9	20.2	21.4	23.8	28.1	31.4	34.5	35.2	33.3	29.5	25.0	21.3	35.2	8.15
98(10)	18.9	20.6	22.7	29.2	31.1	30.8	33.4	34.0	33.9	30.0	24.8	20.4	34.0	8.11
99(11)	17.3	18.2	22.1	25.1	26.4	30.5	33.5	33.2	33.4	31.5	25.3	18.6	33.5	7.25
00(12)	19.4	14.6	19.9	23.6	28.0	31.5	33.3	34.9	33.1	27.7	25.2	20.3	34.9	8.06
01(13)	18.3	21.6	23.2	25.9	27.6	30.4	34.5	35.7	32.8	28.3	22.3	19.9	35.7	8.18
02(14)	19.6	18.3	22.6	26.2	27.7	30.3	35.3	34.2	35.2	28.4	22.8	19.4	35.3	7.25
03(15)	15.4	17.4	23.4	26.7	29.5	31.9	34.5	35.9	35.4	30.1	24.9	20.2	35.9	8.06
04(16)	14.1	22.5	24.3	29.2	31.6	35.2	35.9	37.6	34.1	28.5	26.1	19.0	37.6	8.12
05(17)	16.4	18.1	19.9	27.9	30.7	32.3	34.8	35.3		31.3	26.5	18.3	35.3	8.06
06(18)	17.6	18.5	19.8	26.6	28.7	31.2	35.7	36.4	31.8	28.4	24.7	18.7	36.4	8.09
07(19)	14.6	19.8	24.6	26.2	30.9	32.2	35.5	35.7	35.1	33.3	22.3	19.6	35.7	8.16
08(20)	18.6	15.6	22.4	26.6	30.9	31.5	35.6	35.2	32.4	27.8	22.1	19.6	35.6	7.27
09(21)	15.4	21.0	24.1	26.8	30.0	33.0	34.5	35.6	34.3	27.4	24.9	18.9	35.6	8.70

資料:本渡測候所

ウ　月最低気温(℃)

年＼月	1	2	3	4	5	6	7	8	9	10	11	12	年	
													極値	月日
94(6)	0.8	3.0	3.5	9.6	13.8	14.9	22.8	24.1	16.9	12.1	8.2	2.7	0.8	1.24
95(7)	−1.1	2.3	2.4	5.3	9.8	16.9	21.7	23.6	16.8	13.3	6.1	0.2	−1.1	1.31
96(8)	1.4	−0.3	4.4	5.9	11.8	18.2	21.5	23.3	19.0	11.6	7.9	2.3	−0.3	2.10
97(9)	1.3	1.9	3.9	7.8	12.9	15.6	22.0	22.9	16.7	7.4	6.9	3.4	1.3	1.22
98(10)	−0.4	4.4	4.3	7.9	16.0	18.2	23.8	22.8	19.5	16.0	7.7	3.9	−0.4	1.24
99(11)	3.1	−0.8	5.3	7.9	12.2	17.9	20.9	23.5	22.2	12.4	8.0	1.0	−0.8	2.04
00(12)	0.5	−0.7	3.9	7.2	11.6	16.2	22.0	22.9	17.7	14.3	6.1	2.8	−0.7	2.08
01(13)	−1.4	0.4	1.3	5.4	11.3	16.4	21.8	21.2	19.1	15.2	8.3	4.1	−1.4	1.15
02(14)	1.8	2.0	5.6	7.6	14.9	17.7	23.0	21.0	18.1	9.5	4.5	1.9	1.8	1.02
03(15)	−1.7	−1.5	1.4	2.9	9.3	13.2	19.4	19.4	14.8	5.8	4.2	−3.0	−3.0	12.21
04(16)	−3.0	−1.4	−2.7	2.8	9.0	14.2	18.7	22.1	17.3	8.7	4.6	0.1	−3.0	1.28
05(17)	−1.4	−3.2	−1.2	4.1	10.6	14.1	20.8	20.1	17.5	7.7	3.6	−3.0	−3.2	2.27
06(18)	−2.4	−3.1	−2.0	2.9	11.4	13.7	20.8	22.2	15.9	11.4	5.2	−2.8	−3.1	2.05
07(19)	−0.8	−4.2	−0.1	2.9	8.8	14.0	18.3	21.2	18.4	8.1	1.5	0.4	−4.2	2.03
08(20)	−1.8	−2.9	−0.5	4.2	9.3	13.7	18.1	20.2	15.8	11.5	2.0	−1.9	−2.9	2.18
09(21)	−1.4	0.0	0.8	3.9	8.0	12.2	18.9	18.2	15.5	9.2	4.5	−0.6	−1.4	1.02

資料:本渡測候所

エ　日最高気温の月平均値(℃)

年＼月	1	2	3	4	5	6	7	8	9	10	11	12	年
94(H6)	12.1	12.9	14.5	20.9	24.2	26.3	33.2	33.3	29.6	25.7	21.3	15.3	22.4
95(7)	11.7	12.6	15.4	18.5	23.3	25.1	30.1	32.5	28.2	25.0	17.8	12.3	21.0
96(8)	11.6	11.1	15.0	17.5	23.8	26.5	30.4	32.3	29.6	24.6	19.8	14.7	21.4
97(9)	11.3	12.5	16.8	20.4	24.0	27.1	30.0	31.7	28.1	23.8	20.6	14.6	21.7
98(10)	11.5	15.0	16.0	22.7	25.7	26.8	31.0	32.3	30.2	25.4	20.0	15.9	22.7
99(11)	12.3	12.8	16.7	20.4	23.4	26.6	29.3	30.7	30.0	25.4	18.7	13.5	21.7
00(12)	12.5	10.8	16.1	19.5	23.6	26.2	30.9	32.0	29.3	24.8	19.6	15.1	21.7
01(13)	11.4	13.5	16.1	20.6	24.0	26.7	31.5	32.7	29.4	25.2	18.6	13.5	21.9
02(14)	12.6	13.7	17.4	20.7	24.3	27.3	31.2	31.4	29.9	23.8	16.7	13.8	21.9
03(15)	10.0	12.7	15.2	21.5	25.7	27.2	31.0	31.8	30.6	23.9	21.4	13.3	22.0
04(16)	10.3	14.1	15.9	22.7	25.4	29.4	33.3	34.2	29.4	23.2	19.4	14.6	22.7
05(17)	9.5	10.1	14.1	22.0	25.6	29.8	31.2	32.2	30.3	24.9	19.1	9.4	21.5
06(18)	10.7	12.1	14.7	19.6	24.3	28.0	31.4	33.5	28.1	26.1	19.2	13.4	21.8
07(19)	11.6	14.6	16.2	20.0	25.2	27.8	30.5	33.4	31.7	25.8	18.4	13.6	22.4
08(20)	11.0	10.2	16.1	20.4	25.2	25.9	33.2	32.2	28.9	24.1	17.5	13.2	21.5
09(21)	10.1	15.0	16.1	21.7	25.7	28.0	30.4	32.7	30.4	23.8	17.5	12.6	22.0

資料:本渡測候所

オ　日最低気温の月平均値(℃)

年＼月	1	2	3	4	5	6	7	8	9	10	11	12	年
94(H6)	5.5	6.0	7.1	14.0	16.8	19.7	24.8	26.0	22.1	18.2	14.2	9.1	15.3
95(7)	5.5	6.2	8.7	11.8	15.5	19.3	24.0	25.5	21.4	17.8	10.6	5.5	14.3
96(8)	5.1	4.1	8.3	9.7	15.6	21.5	24.2	25.7	22.4	17.6	13.6	7.7	14.6
97(9)	5.5	5.8	9.6	13.0	17.2	20.1	24.2	25.6	21.7	16.4	13.8	8.7	15.1
98(10)	5.6	8.6	8.6	15.6	18.7	20.4	25.3	26.2	23.4	19.4	13.3	8.7	16.2
99(11)	6.1	5.2	10.0	12.6	15.6	20.8	23.8	25.3	24.7	18.3	12.4	6.8	15.1
00(12)	6.3	4.1	8.6	11.9	15.7	20.2	24.6	25.3	22.6	18.8	13.6	8.1	15.0
01(13)	5.1	6.2	8.1	12.4	17.1	20.9	24.4	25.6	22.3	18.6	11.2	7.5	15.0
02(14)	6.7	5.9	9.6	13.6	17.4	20.3	24.6	24.7	22.4	16.5	9.9	8.0	15.0
03(15)	1.2	3.0	5.1	11.3	15.0	18.3	23.1	24.5	20.8	12.8	16.6	3.8	13.0
04(16)	1.4	2.4	4.9	9.1	15.1	19.5	23.0	24.0	21.1	14.7	9.6	5.5	12.5
05(17)	1.7	2.2	3.9	9.5	13.7	19.2	23.3	23.3	21.7	15.5	9.0	1.5	12.0
06(18)	2.0	3.0	4.3	9.0	15.4	18.9	24.1	24.0	20.1	15.4	10.2	5.0	12.6
07(19)	2.7	4.0	5.5	9.2	13.5	19.5	22.4	24.0	22.1	16.0	8.6	5.1	12.7
08(20)	3.5	0.9	5.2	9.2	13.4	18.9	23.3	23.4	21.3	15.3	9.0	3.2	12.2
09(21)	2.2	4.8	6.0	9.2	13.2	18.4	23.0	23.2	19.8	14.0	9.6	4.3	12.3

資料:本渡測候所

カ　月降水量(mm)

年＼月	1	2	3	4	5	6	7	8	9	10	11	12	年
94(H6)	86.0	107.5	59.0	306.5	87.0	314.5	47.5	61.5	25.0	19.0	48.0	106.0	1,267.5
95(7)	86.5	51.5	100.5	221.5	148.5	325.0	396.5	223.0	141.0	94.5	72.5	24.5	1,885.5
96(8)	81.0	49.0	116.5	134.0	57.0	473.0	286.0	222.5	81.5	31.5	73.5	106.0	1,711.5
97(9)	45.0	35.5	108.5	167.5	138.0	495.5	514.5	163.5	211.5	11.0	199.0	121.0	2,210.5
98(10)	140.0	115.5	131.0	382.5	247.0	629.5	238.5	102.0	104.0	242.5	84.5	6.0	2,423.0
99(11)	49.0	87.0	185.0	131.5	174.5	424.0	243.0	265.5	417.0	104.0	128.0	43.0	2,251.5
00(12)	90.0	54.0	83.5	81.5	179.5	370.0	313.0	154.5	194.5	138.0	188.0	32.0	1,878.5
01(13)	92.5	88.0	87.5	80.5	43.0	383.5	236.5	177.0	232.0	192.5	108.0	108.5	1,829.5
02(14)	92.0	33.5	77.0	149.0	177.5	313.0	185.0	226.5	56.0	102.0	144.0	164.0	1,719.5
03(15)	101.0	70.0	144.0	240.0	147.0	296.0	331.0	468.0	36.0	32.0	254.0	45.0	2,164.0
04(16)	55.0	80.0	131.0	157.0	356.0	64.0	76.0	101.0	457.0	196.0	69.0	215.0	1,957.0
05(17)	77.0	118.0	154.0	64.0	184.0	121.0	549.0	143.0	249.0	40.0	65.0	99.0	1,863.0
06(18)	84.0	141.0	113.0	229.0	334.0	385.0	531.0	230.0	104.0	8.0	118.0	70.0	2,347.0
07(19)	40.0	80.0	142.0	129.0	228.0	134.0	428.0	177.0	125.0	108.0	38.0	117.0	1,746.0
08(20)	252.0	65.0	121.0	146.0	275.0	786.5	66.5	318.0	425.5	49.0	120.0	111.5	2,736.0
09(21)	86.0	201.0	133.5	86.5	89.5	342.0	366.0	59.0	52.0	224.0	136.5	135.0	1,911.0

資料:本渡測候所

キ 気温･湿度･風速･日照時間

区分 / 年	気温（℃） 平均 平均	気温（℃） 平均 最高	気温（℃） 平均 最低	湿度（％） 平均	風（m/s） 最大風速	平均雲量（0-10）	降水量総量（mm）	日照時間（h）	最深積雪（cm）
昭和47	17.4	20.8	14.5	74	20.0	6.9	2,671.5	2,093.6	1
48	17.4	20.8	14.4	72	17.0	6.6	2,022.5	2,157.6	−
49	17.1	20.4	14.0	69	17.5	6.5	1,339.5	2,233.3	0
50	17.6	20.8	14.8	70	16.0	6.7	2,180.0	2,174.8	2
51	17.0	20.3	13.9	72	31.0	7.2	2,597.5	2,047.7	4
52	17.6	21.0	14.4	72	14.2	6.5	1,846.0	2,120.6	8
53	18.3	22.0	14.9	68	14.2	6.3	1,312.0	2,374.1	2
54	18.3	22.0	15.1	70	14.3	6.3	2,191.0	2,215.0	0
55	17.1	20.4	14.0	71	14.6	7.1	2,506.0	1,896.4	0
56	17.1	20.6	13.9	70	12.8	7.3	1,517.5	2,112.6	5
57	17.5	21.0	14.4	70	14.1	7.0	2,100.5	2,065.2	0
58	17.7	21.3	14.6	70	15.0	7.3	2,027.5	2,103.4	2
59	17.2	20.8	14.1	70	13.7	6.9	1,743.0	2,127.2	8
60	17.9	21.3	14.9	71	21.6	7.1	2,496.5	2,129.5	3
61	17.4	21.0	14.3	70	13.3	6.7	1,620.0	2,000.1	4
62	17.9	21.6	14.7	73	21.0	6.9	2,076.0	1,881.9	4
63	17.7	21.5	14.5	71	19.0	6.9	1,560.5	1,952.4	1
平成元	18.1	21.9	15.0	70	23.8	6.9	2,012.5	1,961.4	−
2	18.6	22.4	15.4	71	13.2	6.6	2,109.5	2,080.3	5
3	18.0	21.3	15.1	72	30.0	7.0	2,104.0	1,689.5	3
4	17.9	21.5	14.9	70	20.2	6.8	1,805.5	1,920.3	−
5	17.4	20.9	14.4	72	24.9	7.0	3,234.5	1,672.6	1
6	18.6	22.4	15.3	68	14.3	5.9	1,267.5	2,199.9	−
7	17.5	21.0	14.3	70	12.8	6.7	1,885.5	1,676.7	0
8	17.8	21.4	14.6	69	23.3	7.0	1,711.5	1,956.9	3
9	18.2	21.7	15.1	70	13.3	6.4	2,210.5	1973.3]	−
10	19.2	22.7	16.2	72	13.8	7.2	2,423.0	1,816.3	1
11	18.2	21.7	15.1	69	27.7	7.2	2,251.5	1,757.0	1
12	18.1	21.7	15.0	70	11.6	6.5	1,878.0	2,047.4	0
13	18.2	21.9	15.0	70	12.7	6.2	1,830.0	1,992.2	5
14	18.2	21.9	15.0	72	18.1	−	1,719.5	1,975.6	−
15	18.2	21.3	14.8	72	13.2	−	1,779.5	1846.1]	5
16	18.7	22.7	12.5	70	26.1	−	1,884.0	2,172.1	0
17	17.9	21.7	14.6	70	14.4	−	1,812.0	1,984.6	−
18	18.3	22.1	15.1	71	24.2	−	2,341.0	1,944.2	−
19	18.8	22.6	15.5	67	12.9	−	1,401.0	2,128.0	−
20	18.0	21.8	14.7	69	12.2	−	2,256.0	1,937.9	−
21	18.3	22.2	15.1	68	10.5	−	1,637.0	2,009.0	−

注）記号の説明　　資料：牛深測候所

－：対象がない

×：欠測

]：資料不足値

ク 月最大日降水量(mm)

年＼月	1	2	3	4	5	6	7	8	9	10	11	12	年 極値	年 月日
90(平2)	27.5	44.0	77.5	31.0	92.5	270.0	86.0	16.5	75.5	64.5	13.0	14.5	270.0	6.30
93(5)	25.0	62.0	27.0	41.0	68.5	110.5	145.0	251.5	65.0	41.0	33.5	42.0	251.5	8.01
94(6)	26.5	35.0	40.0	74.0	40.5	57.0	36.0	34.0	6.5	15.0	22.0	40.5	74.0	4.12
95(7)	36.0	21.0	28.0	47.5	39.5	103.0	160.5	53.0	66.5	38.5	24.5	12.0	160.5	7.03
96(8)	18.5	10.5	27.5	39.0	25.5	73.5	94.5	94.5	33.0	11.0	16.5	24.5	94.5	8.17
97(9)	11.5	17.5	27.0	69.5	63.0	206.0	113.5	95.0	65.0	8.0	40.5	34.0	206.0	6.08
98(10)	31.5	39.5	28.5	88.0	89.0	202.5	166.0	62.0	71.0	81.5	42.5	2.5	202.5	6.24
99(11)	25.0	27.5	76.0	38.5	58.0	106.0	114.0	53.5	102.5	26.5	34.0	15.0	114.0	7.29
00(12)	34.0	29.5	37.0	24.5	113.5	105.0	76.5	35.0	41.0	35.5	93.5	9.0	113.5	5.27
01(13)	20.5	18.0	16.0	25.0	12.5	92.5	64.5	80.0	145.5	58.5	32.5	35.0	145.5	9.30
02(14)	26.0	12.0	18.5	42.0	50.5	95.0	56.5	87.5	41.0	30.5	31.0	63.0	95.0	6.30
03(15)	27.0	19.0	48.0	60.0	31.0	53.0	163.0	148.0	28.0	27.0	82.0	24.0	163.0	7.20
04(16)	18.0	46.0	33.0	48.0	107.0	15.0	36.0	59.0	92.0	57.0	40.0	179.0	179.0	12.04
05(17)	33.0	32.0	49.0	24.0	92.0	60.0	139.0	55.0	119.0	18.0	34.0	22.0	139.0	7.09
06(18)	28.0	35.0	34.0	51.0	85.0	80.0	192.0	123.0	23.0	7.0	45.0	31.0	192.0	7.22
07(19)	13.0	27.0	68.0	56.0	84.0	60.0	109.0	83.0	39.0	63.0	26.0	38.0	109.0	7.07
08(20)	110.0	30.0	35.0	46.0	116.0	278.5	20.0	84.5	164.5	17.0	28.0	49.0	278.5	6.11
09(21)	33.5	37.0	53.5	24.5	44.5	81.5	126.5	23.5	26.5	185.0	45.5	61.0	185.0	

資料:本渡測候所

ケ 月間日照時間

年＼月	1	2	3	4	5	6	7	8	9	10	11	12	年
90(平2)	115.0	106.2	166.4	190.5	158.2	163.6	240.7	260.8	198.8	194.3	163.2	122.6	2,080.3
93(5)	79.3	130.1	155.3	205.6	145.1	122.9	116.7	162.2	129.7	191.4	111.8	121.5	1,671.6
94(6)	126.9	121.6	178.3	154.0	185.0	117.5	294.8	298.8	239.0	197.5	179.5	106.4	2,199.3
95(7)	84.3	132.6	154.4	138.6	210.1	127.3	214.3	270.1	180.0	207.9	154.4	102.7	1,976.7
96(8)	111.4	109.1	115.1	212.5	224.2	88.1	212.4	221.2	200.2	180.1	136.4	146.2	1,956.9
97(9)	×	117.1	163.1	173.4	178.7	165.8	184.0	216.2	192.7	249.6	151.5	×	×
98(10)	84.6	92.4	126.0	137.7	145.2	114.5	214.3	242.6	179.3	145.1	157.9	176.5	1,816.1
99(11)	109.3	131.1	97.0	178.3	226.5	96.6	145.0	165.4	138.8	182.8	144.4	141.7	1,756.9
00(12)	98.6	117.4	189.0	205.2	214.1	123.6	234.4	235.4	197.3	136.3	135.0	161.1	2,047.4
01(13)	105.4	120.3	167.2	199.1	153.7	111.0	239.3	232.9	185.7	182.2	173.7	121.7	1,992.2
02(14)	74.9	169.5	186.4	130.3	140.9	187.6	190.0	250.5	251.7	170.8	410.7	82.3	2,245.6
03(15)	96.0	129.1	153.2	133.9	124.9	95.5	95.8	164.0	244.8	244.7	117.9	125.8	1,725.6
04(16)	133.1	147.9	166.4	215.6	111.5	143.6	191.3	176.5	138.1	197.1	192.9	154.8	1,968.8
05(17)	81.0	88.2	154.1	200.8	194.0	121.7	131.7	171.5	206.9	187.9	166.3	90.3	1,794.4
06(18)	128.0	115.1	176.1	169.3	98.5	75.8	137.3	216.6	166.5	243.1	133.6	129.7	1,789.6
07(19)	107.0	145.4	197.6	167.1	203.8	83.9	113.0	212.6	214.2	218.8	175.7	104.5	1,943.6
08(20)	103.8	143.9	202.4	176.4	217.9	84.0	265.5	201.5	155.9	166.6	108.0	136.0	1,961.9
09(21)	100.6	132.6	144.8	219.9	227.5	150.5	128.2	229.5	237.1	165.7	109.2	98.3	1,943.9

資料:本渡測候所

コ 苓北町気温

	年＼月	1	2	3	4	5	6	7	8	9	10	11	12
平均気温	平12	8.9	7.0	11.7	15.2	19.1	22.7	27.4	27.8	25.1	21.2	15.5	10.9
	13	8.2	9.6	12.3	17.5	21.0	23.8	28.5	29.7	26.6	22.4	15.7	10.3
	14	9.0	9.9	14.5	17.4	21.3	24.6	28.0	28.6	27.5	21.1	13.3	10.7
	15	7.1	10.0	11.7	17.4	21.4	23.3	26.7	28.4	28.5	21.9	18.1	10.9
	16	7.7	10.7	12.4	18.0	20.4	25.5	29.1	29.8	26.1	21.5	17.7	12.8
	17	6.9	7.6	10.8	17.5	21.1	25.2	28.0	29.0	28.3	23.4	16.7	7.8
	18	8.4	9.5	11.7	15.7	20.4	24.0	28.0	30.0	26.0	24.0	17.2	11.4
	19	8.9	11.3	13.1	16.1	21.1	24.0	26.9	29.5	29.2	24.0	16.5	11.2
	20	8.5	7.5	12.8	16.2	20.8	22.5	29.4	29.0	26.7	22.4	15.2	10.7
	21	7.5	11.5	12.9	17.4	21.6	24.2	26.6	30.0	27.9	21.4	15.6	10.2
最高気温	平12	17.0	13.7	18.8	22.3	28.4	29.2	34.4	34.1	31.8	26.9	24.5	19.8
	13	15.0	15.0	18.0	22.0	25.0	29.0	33.0	32.0	31.0	26.0	19.0	17.0
	14	17.0	14.0	17.0	22.0	24.0	28.0	31.0	32.0	31.0	27.0	19.0	17.0
	15	13.0	15.0	18.0	23.0	26.0	26.0	30.0	32.0	33.0	27.0	23.0	18.0
	16	12.0	18.0	18.0	22.0	25.0	30.0	32.0	32.0	30.3	26.0	23.0	17.0
	17	10.0	15.0	18.0	24.0	26.0	28.0	32.0	32.0	31.0	28.0	23.0	12.0
	18	15.0	16.0	16.0	20.0	24.0	27.0	31.0	32.0	31.0	27.0	22.0	16.0
	19	13.0	16.0	22.0	20.0	25.0	28.0	31.0	32.0	32.0	29.0	21.0	15.0
	20	15.0	12.0	17.0	22.0	24.0	27.0	33.0	33.0	31.0	26.0	21.0	16.0
	21	14.0	17.0	20.0	20.0	22.0	28.0	28.0	33.0	31.0	25.0	22.0	16.0
最低気温	平12	1.4	0.4	2.0	8.4	11.2	16.1	21.4	22.8	18.1	14.7	7.0	2.7
	13	0.0	5.0	2.0	13.0	15.0	20.0	22.0	23.0	21.0	19.0	11.0	5.0
	14	4.0	5.0	10.0	12.0	17.0	21.0	24.0	23.0	23.0	14.0	10.0	4.0
	15	1.0	6.0	6.0	13.0	17.0	19.0	21.0	22.0	25.0	19.0	10.0	4.0
	16	0.0	3.0	4.0	11.0	17.0	21.0	25.0	26.0	20.0	16.0	12.0	6.0
	17	4.0	2.0	3.0	14.0	16.0	19.0	22.0	25.0	25.0	16.0	9.0	1.0
	18	4.0	4.0	4.0	10.0	16.0	18.0	24.0	24.0	22.0	21.0	12.0	7.0
	19	6.0	4.0	5.0	9.0	16.0	18.0	23.0	26.0	26.0	17.0	13.0	5.0
	20	4.0	5.0	7.0	11.0	14.0	17.0	25.0	25.0	21.0	16.0	8.0	6.0
	21	3.0	8.0	5.0	11.0	16.0	20.0	20.0	26.0	23.0	17.0	10.0	4.0

資料:都呂々ダム

サ 苓北町の降水量

年＼月	1	2	3	4	5	6	7	8	9	10	11	12	年
平12	87.0	43.0	83.0	98.0	140.0	278.0	127.0	357.0	162.0	151.0	227.0	31.0	1784.0
13	52.0	−	56.0	62.0	43.0	207.0	336.0	110.0	213.0	213.0	93.0	46.0	1431.0
14	74.3	34.3	110.0	154.0	223.0	235.7	194.0	203.0	53.7	96.0	115.0	112.3	1605.3
15	78.0	65.0	132.0	248.0	103.0	268.0	379.0	442.0	49.0	32.0	224.0	39.0	2059.0
16	58.0	85.0	130.0	183.0	446.0	63.0	120.0	151.0	525.0	185.0	91.0	172.0	2209.0
17	55.0	90.0	161.0	87.0	185.0	83.0	405.0	153.0	214.0	33.0	52.0	105.0	1623.0
18	67.0	106.0	95.0	257.0	292.0	353.0	484.0	362.0	124.0	6.0	84.0	42.0	2272.0
19	33.0	70.0	161.0	112.0	191.0	153.0	413.0	173.0	130.0	157.0	38.0	105.0	1736.0
20	214.0	63.0	120.0	147.0	267.0	690.0	81.0	266.0	379.0	37.0	94.0	119.0	2477.0
21	58.0	161.0	141.0	71.0	76.0	353.0	279.0	48.0	60.0	152.0	112.0	101.0	1612.0

資料:都呂々ダム

2. 人口

(1) 面積、世帯数と人口

（単位:㎢・世帯・人口）

区　分	面積	世帯数	人口			人口密度（1㎢当たり）	1世帯当たりの人員
			総数	男	女		
苓北町	67.08	3,105	8,927	4,166	4,761	133.1	2.88
坂瀬川	15.05	592	1,651	750	906	109.7	2.79
志岐	25.94	1,309	3,888	1,860	2,028	149.9	2.97
富岡	3.80	711	2,027	924	1,103	533.4	2.85
都呂々	22.29	493	1,361	632	729	61.1	2.76
天草郡	515.51	17,236	48,847	22,428	26,421	94.8	2.83
熊本県	7,404.83	667,533	1,842,233	866,916	975,317	248.8	2.76
全国	377,914.78	45,966,305	127,767,994	62,348,977	65,419,017	342.7	2.58

人口=平成17年10.1　国勢調査
苓北町の面積　=　国土地理院　全国都道府県市町村面積調査(平成17年末日現在)
その他の面積　=　国勢調査
人口密度･1世帯人員　=　国勢調査

(2) 人口及び世帯数の推移

（単位:世帯・人）

年　次	総数		坂瀬川		志岐		富岡		都呂々	
	世帯数	人　口	世帯数	人　口	世帯数	人　口	世帯数	人　口	世帯数	人　口
昭和15年	2,539	11,977	587	2,729	824	3,822	657	3,098	471	2,328
22	3,424	17,071	−	4,135	−	5,536	−	4,389	−	3,011
25	3,316	16,192	822	3,993	1,024	5,158	863	4,059	607	2,982
30	3,347	16,404	−	3,948	−	5,433	−	3,852	−	3,171
35	3,482	16,603	−	3,595	−	5,888	−	3,743	−	3,377
40	3,522	14,687	668	2,844	1,315	5,591	890	3,435	649	2,817
45	3,241	12,445	633	2,445	1,222	4,646	834	3,190	552	2,164
50	3,147	11,445	637	2,348	1,147	4,142	820	2,988	543	1,967
55	3,091	10,897	644	2,240	1,065	3,925	841	2,905	541	1,827
60	3,068	10,621	618	2,108	1,101	4,003	812	2,746	536	1,764
平成2年	2,953	9,916	607	1,943	1,067	3,849	753	2,437	526	1,687
7	3,099	9,613	596	1,822	1,208	3,898	793	2,376	502	1,517
12	3,228	9,436	578	1,727	1,384	4,050	753	2,197	512	1,462
17	3,105	8,927	592	1,651	1,309	3,888	711	2,027	493	1,361

資料:国勢調査

(3) 在町外国人数

（単位:人）

年　次	総数				男				女			
	総　数	韓国朝鮮	中　国	アメリカその他	総　数	韓国朝鮮	中　国	アメリカその他	総　数	韓国朝鮮	中　国	アメリカその他
昭和35年	−	−	−	−	−	−	−	−	−	−	−	−
40	4	3	0	1	3	2	0	1	1	1	0	0
45	2	1	0	1	1	0	0	1	1	1	0	0
50	4	0	1	3	2	0	1	1	2	0	0	2
55	8	0	4	4	6	0	3	3	2	0	1	1
60	25	3	13	9	16	2	8	6	9	1	5	3
平成2	11	0	6	5	7	0	3	4	4	0	3	1
7	11	1	7	3	6	0	4	2	5	1	3	1
12	11	0	5	6	4	0	2	2	7	0	3	4
17	67	1	50	16	13	0	9	4	54	1	41	12

資料:国勢調査

(4) 年別、地区別にみた世帯数と人口　　（単位：世帯・人）

	総数		坂瀬川		志岐		富岡		都呂々	
	世帯数	人口	世帯数	人口	世帯数	人口	世帯数	人口	世帯数	人口
昭和48	3,161	12,247	638	2,440	1,205	4,535	776	3,137	542	2,135
49	3,129	11,948	639	2,429	1,183	4,359	767	3,058	540	2,102
50	3,086	11,682	633	2,430	1,143	4,178	766	3,003	544	2,071
51	2,968	11,275	634	2,429	1,024	3,786	778	3,034	532	2,026
52	2,964	11,208	630	2,427	1,027	3,788	776	3,015	531	1,978
53	2,985	11,164	633	2,405	1,037	3,805	783	2,994	532	1,960
54	2,989	11,074	625	2,350	1,047	3,817	785	2,956	532	1,951
55	2,992	10,950	622	2,336	1,052	3,777	785	2,899	533	1,938
56	3,001	10,879	618	2,291	1,067	3,807	776	2,848	540	1,933
57	2,992	10,884	621	2,266	1,067	3,878	767	2,822	537	1,918
58	2,971	10,697	616	2,235	1,068	3,816	751	2,733	536	1,913
59	2,980	10,665	618	2,202	1,070	3,847	754	2,732	538	1,884
60	3,009	10,660	627	2,192	1,075	3,850	771	2,746	536	1,872
61	3,015	10,618	621	2,197	1,094	3,867	761	2,692	539	1,862
62	3,040	10,540	621	2,174	1,116	3,849	767	2,661	536	1,856
63	3,061	10,449	628	2,162	1,119	3,826	757	2,605	557	1,856
平成元	3,025	10,189	622	2,105	1,104	3,706	753	2,579	546	1,799
2	3,106	10,073	617	2,066	1,134	3,659	805	2,543	550	1,805
3	3,106	9,892	617	2,019	1,131	3,572	809	2,519	549	1,782
4	3,100	9,814	613	1,998	1,129	3,572	811	2,497	547	1,747
5	3,099	9,739	611	1,973	1,142	3,576	811	2,466	535	1,724
6	3,070	9,684	600	1,953	1,170	3,603	766	2,449	534	1,679
7	3,131	9,587	602	1,931	1,168	3,548	830	2,453	531	1,655
8	3,125	9,488	601	1,911	1,176	3,548	814	2,395	534	1,634
9	3,127	9,418	603	1,901	1,197	3,571	797	2,328	530	1,618
10	3,146	9,376	598	1,890	1,216	3,577	801	2,295	531	1,614
11	3,186	9,449	598	1,968	1,259	3,607	806	2,281	523	1,593
12	3,172	9,235	595	1,845	1,246	3,557	813	2,268	518	1,565
13	3,143	9,133	592	1,826	1,246	3,557	796	2,208	509	1,542
14	3,192	9,058	592	1,779	1,294	3,568	787	2,173	519	1,538
15	3,156	8,953	588	1,769	1,281	3,519	776	2,153	511	1,512
16	3,140	7,373	585	1,752	1,285	3,517	755	2,104	515	
17	3,159	8,775	579	1,716	1,292	3,479	771	2,094	517	1,486
18	3,245	8,762	580	1,674	1,391	3,570	766	2,059	508	1,459
19	3,246	8,662	578	1,672	1,396	3,535	755	2,005	517	1,450
20	3,233	8,520	567	1,641	1,392	3,487	760	1,980	514	1,412
21	3,215	8,414	564	1,635	1,387	3,456	753	1,936	511	1,387

資料：税務住民課・住民登録(平成21.12.31現在)

(5) 各区別世帯数と人口　　（単位：世帯・人）

区名	世帯数	総数	男	女	区名	世帯数	総数	男	女
総数	3,215	8,414	3,946	4,468	平木	31	96	47	49
坂瀬川計	564	1,635	757	878	的場	31	74	30	44
西川内	100	300	143	157	西原	19	43	19	24
和田	99	300	146	154	富岡計	753	1,936	887	1,049
浦	48	124	53	71	元袋	28	91	43	48
松原	44	135	61	74	尾越	120	281	114	167
中	33	98	41	57	春の迫	35	115	60	55
小路	37	114	54	60	一丁目	74	183	85	98
川向	99	262	127	135	二丁目	35	88	41	47
木場	44	112	53	59	三丁目	76	173	83	90
鶴	60	190	79	111	四丁目	53	152	65	87
志岐計	1,387	3,456	1,643	1,813	五丁目	52	136	61	75
中尾	15	49	23	26	新町	62	166	71	95
志岐山	18	46	21	25	出来町	140	375	182	193
平山	29	99	46	53	八区	78	176	82	94
城下	148	385	202	183	都呂々計	511	1,387	659	728
釜	156	297	150	147	萱の木	15	34	14	20
中通	123	327	148	179	唐干田	34	83	39	44
天神木	58	142	67	75	小松	37	96	45	51
馬場	102	282	135	147	浜	76	216	106	110
浜之町	84	243	111	132	古里	61	150	73	77
明神山	57	142	68	74	上	37	100	48	52
紺屋町	74	201	99	102	本郷	57	151	70	81
白木尾	67	211	103	108	狸河内	65	186	83	103
内田	96	219	106	113	大河内	23	70	38	32
年柄	47	148	62	86	松野	29	79	38	41
下向	163	273	123	150	中村	35	82	35	47
釜の下	69	179	83	96	涼松	42	140	70	70

資料：税務住民課・住民登録(平成21.12.31現在)

	坂　瀬　川	志　　岐	富　　岡	都　呂　々
昭和48	2,440	4,535	3,137	2,135
49	2,429	4,359	3,058	2,102
50	2,430	4,178	3,003	2,071
51	2,429	3,786	3,034	2,026
52	2,427	3,788	3,015	1,978
53	2,405	3,805	2,994	1,960
54	2,350	3,817	2,956	1,951
55	2,336	3,777	2,899	1,938
56	2,291	3,807	2,848	1,933
57	2,266	3,878	2,822	1,918
58	2,235	3,816	2,733	1,913
59	2,202	3,847	2,732	1,884
60	2,192	3,850	2,746	1,872
61	2,197	3,867	2,692	1,862
62	2,174	3,849	2,661	1,856
63	2,162	3,826	2,605	1,856
平成元	2,105	3,706	2,579	1,799
2	2,066	3,659	2,543	1,805
3	2,019	3,572	2,519	1,782
4	1,998	3,572	2,497	1,747
5	1,973	3,576	2,466	1,724
6	1,953	3,603	2,449	1,679
7	1,931	3,548	2,453	1,655
8	1,911	3,548	2,395	1,634
9	1,901	3,571	2,328	1,618
10	1,890	3,577	2,295	1,614
11	1,968	3,607	2,281	1,593
12	1,845	3,557	2,268	1,565
13	1,826	3,557	2,208	1,542
14	1,779	3,568	2,173	1,538
15	1,769	3,519	2,153	1,512
16	1,752	3,517	2,104	1,508
17	1,716	3,479	2,094	1,486
18	1,674	3,570	2,059	1,459
19	1,672	3,535	2,005	1,450
20	1,641	3,487	1,980	1,412
21	1,635	3,456	1,936	1,387

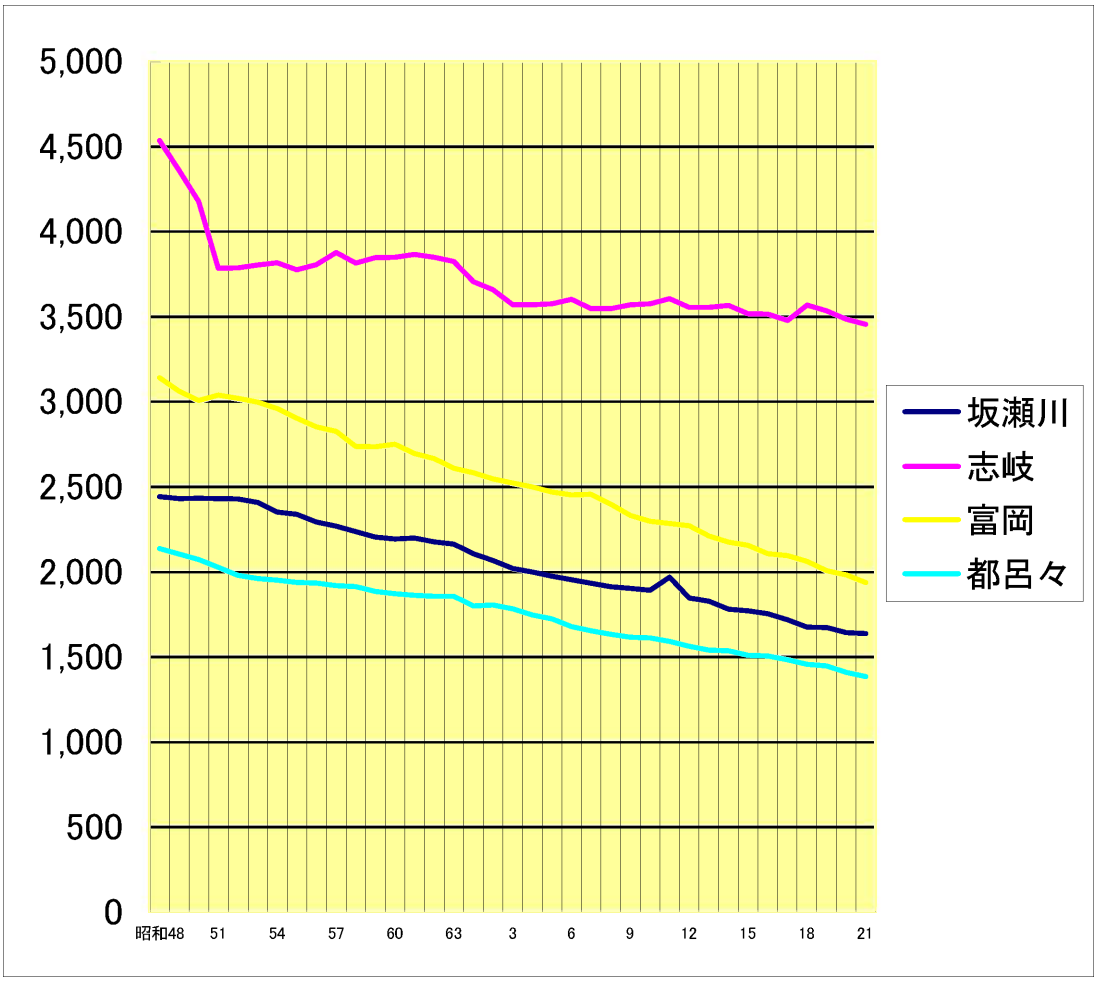
5,000
4,500
4,000
3,500
3,000
2,500
2,000
1,500
1,000
500
0
昭和48
51
54
57
60
63
3
6
9
12
15
18
21
坂瀬川
志岐
富岡
都呂々

(6) 年別人口動態(自然動態)　　1月～12月分

区分 / 年次	出生											死亡										
	総数			坂瀬川		志岐		富岡		都呂々		総数			坂瀬川		志岐		富岡		都呂々	
	合計	男	女	男	女	男	女	男	女	男	女	合計	男	女	男	女	男	女	男	女	男	女
昭50	137	79	58	20	7	29	16	16	25	14	10	115	63	52	11	9	20	14	21	14	11	15
55	144	80	64	14	18	38	22	17	12	11	12	102	60	42	13	16	17	11	21	11	9	4
60	117	59	58	8	9	24	30	14	10	13	9	82	49	33	12	12	23	7	7	7	7	7
平元	86	43	43	11	7	15	12	10	13	7	11	120	71	49	16	9	27	17	19	17	9	6
2	95	46	49	11	14	18	18	7	7	10	10	95	46	49	16	10	12	20	10	15	8	4
3	69	42	27	5	4	18	9	10	8	9	6	107	54	53	8	9	20	18	21	15	5	11
4	82	43	39	11	10	10	10	13	12	9	7	113	58	55	12	10	19	17	16	20	11	8
5	99	52	47	12	10	14	22	16	9	10	6	106	45	61	10	16	14	14	14	21	7	10
6	84	41	43	8	18	16	13	9	11	8	1	86	42	44	8	7	17	14	7	14	10	9
7	90	41	49	5	8	21	17	9	17	6	7	96	42	54	7	10	12	20	14	15	9	9
8	72	37	35	10	8	17	14	8	8	2	5	94	57	37	13	5	17	14	11	7	16	11
9	75	40	35	7	12	20	13	6	7	7	3	69	43	26	7	4	14	14	19	4	3	4
10	76	36	40	7	10	12	16	11	10	6	4	87	54	33	14	5	18	13	11	5	11	10
11	64	34	30	5	4	12	15	9	6	8	5	90	47	43	11	11	18	17	11	9	7	6
12	61	33	28	6	6	15	8	6	9	6	5	97	55	42	10	8	24	17	11	12	10	5
13	65	38	27	8	5	17	15	8	3	5	4	104	47	57	6	6	18	26	11	17	12	8
14	61	27	34	4	3	13	15	6	10	4	6	123	63	60	13	13	25	27	15	14	10	6
15	67	27	40	5	4	11	19	7	15	4	2	121	60	61	10	8	30	23	14	22	6	8
16	64	31	33	3	7	15	14	9	8	4	4	132	71	61	12	10	30	22	16	18	13	11
17	61	30	31	2	3	17	18	6	7	5	3	114	53	61	11	12	24	26	13	12	5	11
18	69	42	27	5	4	21	11	6	7	10	5	108	59	49	8	12	27	20	12	13	12	4
19	56	28	28	6	4	14	14	2	7	6	3	119	58	61	11	10	25	22	14	21	8	8
平 20. 1 月	10	2	8	0	4	0	4	1	0	1	0	13	2	11	0	4	1	4	1	1	0	2
平 20. 2 月	7	5	2	1	1	4	1	0	0	0	0	13	10	3	1	1	7	1	0	1	2	0
平 20. 3 月	2	0	2	0	0	0	1	0	1	0	0	11	6	5	0	0	3	4	1	0	2	1
平 20. 4 月	7	4	3	1	0	2	3	1	0	0	0	11	5	6	0	0	4	1	1	5	0	0
平 20. 5 月	1	0	1	0	0	0	1	0	0	0	0	7	2	5	0	0	1	4	1	0	0	1
平 20. 6 月	3	1	2	0	0	1	2	0	0	0	0	14	9	5	1	0	1	2	2	2	5	1
平 20. 7 月	3	2	1	1	0	1	0	0	1	0	0	5	2	3	0	0	2	0	0	3	0	0
平 20. 8 月	6	0	6	0	3	0	1	0	1	0	1	8	5	3	1	3	0	0	1	0	3	0
平 20. 9 月	4	2	2	0	0	2	2	0	0		0	11	6	5	1	0	1	3	2	1	2	1
平 20.10 月	6	3	3	0	0	1	1	2	1	0	1	9	6	3	2	0	2	0	1	1	1	2
平 20.11 月	8	5	3	0	1	4	1	0	0	1	1	8	5	3	2	1	1	1	0	1	2	0
平 20.12 月	3	1	2	0	0	0	0	0	1	1	1	9	6	3	0	0	2	3	2	0	2	0
計	60	25	35	3	9	15	17	4	5	3	4	119	64	55	8	9	25	23	12	15	19	8
平 21. 1 月	5	2	3	1	0	0	2	0	0	1	1	10	7	3	3	1	1	1	2	1	1	0
平 21. 2 月	8	6	2	2	0	3	2	0	0	1	0	10	7	3	1	1	3	1	1	1	2	0
平 21. 3 月	8	4	4	0	2	1	1	2	0	1	1	14	7	7	0	4	3	2	4	0	0	1
平 21. 4 月	3	2	1	1	1	1	0	0	0	0	0	6	5	1	2	1	2	0	1	0	0	0
平 21. 5 月	5	2	3	0	0	2	2	0	0	0	1	6	5	1	1	0	1	1	3	0	0	0
平 21. 6 月	8	5	3	2	0	2	2	1	0	0	1	12	8	4	2	2	2	1	4	1	0	0
平 21. 7 月	7	5	2	3	0	0	0	1	2	1	0	11	8	3	0	0	3	1	4	2	1	0
平 21. 8 月	6	3	3	1	1	2	1	0	0	0	1	12	6	6	1	2	3	2	2	1	0	1
平 21. 9 月	5	1	4	0	2	0	2	1	0	0	0	12	6	6	1	1	1	2	3	2	1	1
平 21. 10 月	7	4	3	2	2	1	1	1	0	0	0	10	4	6	2	1	2	1	0	3	0	1
平 21. 11 月	3	2	1	1	0	1	1	0	0	0	0	12	5	7	1	1	2	4	2	1	0	1
平 21. 12 月	6	4	2	0	0	3	2	0	0	1	0	6	4	2	1	0	1	1	1	0	1	1
計	71	40	31	13	8	16	16	6	2	5	5	121	72	49	15	14	24	17	27	12	6	6

資料:税務住民課　住民登録

（社会動態）　　1月～12月分

区分 / 年次	転入											転出										
	総数			坂瀬川		志岐		富岡		都呂々		総数			坂瀬川		志岐		富岡		都呂々	
	合計	男	女	男	女	男	女	男	女	男	女	合計	男	女	男	女	男	女	男	女	男	女
昭50	606	306	300	50	57	129	124	90	61	37	58	1064	536	528	57	59	278	304	140	98	61	67
55	394	141	253	31	56	9	94	66	64	35	39	636	294	342	39	64	101	134	108	91	46	53
60	402	185	217	44	43	66	85	54	64	21	25	449	215	234	50	56	70	78	61	67	34	33
平元	314	154	160	23	35	65	63	41	42	25	20	555	272	283	52	67	119	105	56	55	45	56
2	284	134	150	10	28	64	52	31	37	29	33	390	198	192	34	35	84	80	52	47	28	30
3	262	131	131	17	34	53	41	39	38	22	18	395	196	199	43	46	87	76	37	46	29	31
4	333	168	165	27	25	82	67	40	52	19	21	389	186	203	33	34	76	82	49	46	28	41
5	341	172	169	26	28	76	60	41	47	29	34	403	202	201	32	40	82	82	55	43	33	36
6	552	389	163	21	27	112	73	47	47	209	16	419	213	206	33	44	90	71	66	49	24	42
7	304	161	143	25	23	72	73	44	34	20	13	403	219	184	35	36	104	91	50	39	30	18
8	272	136	136	20	22	61	59	37	27	18	28	355	190	165	32	37	85	67	50	38	23	23
9	297	159	138	23	23	74	64	39	31	23	20	363	180	183	24	34	74	61	49	57	33	31
10	348	200	148	22	27	98	58	38	42	42	21	369	185	184	29	34	96	60	37	60	23	30
11	321	156	165	18	20	87	82	34	47	17	16	324	156	168	22	30	79	68	34	51	21	19
12	273	153	120	15	17	76	53	47	36	15	14	351	197	154	27	26	92	64	50	43	28	21
13	282	139	143	23	19	64	53	30	46	22	25	351	197	154	30	24	77	56	56	51	34	23
14	307	150	157	17	12	74	80	39	41	20	24	298	141	157	18	28	57	57	46	57	20	15
15	280	148	132	17	15	71	62	38	36	22	19	333	172	161	22	20	90	67	34	48	26	26
16	299	146	153	19	27	85	77	23	27	19	22	313	169	144	25	26	86	70	30	31	28	17
17	240	115	125	26	20	47	56	28	21	14	28	265	136	129	23	22	68	62	25	24	20	21
18	303	163	140	11	14	117	99	19	18	16	9	279	132	147	21	32	59	57	28	35	24	23
19	228	129	99	20	21	62	41	29	26	18	11	288	144	144	20	25	70	65	27	33	27	21
平 20. 1 月	22	8	14	1	3	6	8	0	0	1	3	18	9	9	2	4	4	2	0	1	3	2
平 20. 2 月	21	16	5	1	0	6	1	3	3	6	1	13	5	8	1	1	3	4	1	1	0	2
平 20. 3 月	26	9	17	3	7	3	7	1	3	2	0	95	46	49	6	12	19	21	7	10	14	6
平 20. 4 月	39	27	12	3	2	16	6	5	2	3	2	42	17	25	4	4	8	10	2	5	3	6
平 20. 5 月	14	6	8	1	2	4	4	1	0	0	2	22	13	9	2	2	8	3	1	2	2	2
平 20. 6 月	19	10	9	1	2	7	2	1	4	1	1	19	6	13	4	7	2	4	0	2	0	0
平 20. 7 月	14	7	7	0	1	3	4	1	1	3	1	14	6	8	0	2	4	5	1	1	1	0
平 20. 8 月	12	5	7	1	0	3	4	1	2	0	1	22	15	7	2	1	6	1	3	0	4	5
平 20. 9 月	20	13	7	1	1	2	2	7	3	3	1	23	11	12	4	1	4	4	3	6	0	1
平 20.10 月	12	7	5	1	2	2	3	2	0	2	0	10	3	7	0	1	1	2	2	3	0	1
平 20.11 月	6	2	4	0	0	2	2	0	2	0	0	10	5	5	2	2	2	2	0	1	1	0
平 20.12 月	13	10	3	4	1	3	1	2	1	1	0	12	5	7	0	1	3	5	2	0	0	1
計	218	120	98	17	21	57	44	24	21	22	12	300	141	159	27	38	64	63	22	32	28	26
平 21. 1 月	12	5	7	0	0	2	3	2	3	1	1	22	10	12	1	1	8	9	1	1	0	1
平 21. 2 月	25	15	10	1	2	10	6	3	2	1	0	15	6	9	2	1	0	5	1	1	3	2
平 21. 3 月	25	13	12	6	5	3	5	3	0	1	2	84	44	40	7	9	23	14	7	8	7	9
平 21. 4 月	35	19	16	1	2	12	4	2	8	4	2	22	12	10	1	2	5	4	3	4	3	0
平 21. 5 月	18	9	9	0	2	7	2	2	4	0	1	21	11	10	3	2	5	4	3	2	0	2
平 21. 6 月	10	7	3	3	1	2	1	1	0	1	1	26	10	16	2	2	5	4	2	8	1	2
平 21. 7 月	11	7	4	0	0	2	3	1	1	4	0	12	4	8	0	0	1	7	3	1	0	0
平 21. 8 月	24	14	10	3	4	7	6	2	0	2	0	19	10	9	1	5	6	2	2	1	1	1
平 21. 9 月	10	7	3	0	1	5	1	1	0	1	1	12	7	5	0	1	4	1	0	3	3	0
平 21. 10 月	19	9	10	3	1	2	3	3	5	1	1	14	8	6	0	0	4	4	2	0	2	2
平 21. 11 月	12	8	4	1	2	5	1	1	0	1	1	16	11	5	2	0	6	5	0	0	3	0
平 21. 12 月	27	16	11	2	1	5	6	8	3	1	1	25	11	14	1	2	3	6	3	4	4	2
計	228	129	99	20	21	62	41	29	26	18	11	288	144	144	20	25	70	65	27	33	27	21

資料：税務住民課　住民登録

(7) 年別・世帯人員 (単位:世帯)

	昭和40年	45年	50年	55年	60年	平成2年	7年	12年	17年
世帯総数	3,352	3,113	3,040	2,951	3,057	2,922	3,084	3,214	3,088
1人	258	284	381	402	519	528	743	931	830
2	515	630	646	647	727	751	816	842	894
3	531	495	544	558	518	533	557	572	570
4	567	576	510	503	485	431	385	372	382
5	567	478	425	353	351	288	236	204	213
6	441	348	284	271	253	210	191	169	130
7	264	181	170	143	137	130	124	92	51
8	144	92	59	56	54	42	27	26	12
9	50	21	16	14	11	9	5	5	5
10人以上	15	8	5	4	2			1	1

※一般世帯のみ
資料:各年とも国勢調査(10月1日)

(8) 年齢(5歳階級)別配偶者関係 (単位:人)

年齢	総数	男					女				
		総数	未婚	有配偶	死別	離別	総数	未婚	有配偶	死別	離別
総数	7,553	3,583	930	2,355	153	145	3,970	682	2,279	815	194
15～19歳	348	183	183	−	−	−	165	163	2	−	−
20～24	228	102	92	10	−	−	126	107	18	−	1
25～29	378	209	131	72	−	6	169	84	73	−	12
30～34	417	216	106	104	−	6	201	58	126	−	17
35～39	406	204	89	103	−	12	202	37	144	2	19
40～44	501	257	79	163	1	14	244	46	181	2	15
45～49	631	324	73	234	5	12	307	47	225	13	22
50～54	718	369	74	269	4	22	349	31	282	10	26
55～59	671	347	40	283	1	23	324	21	252	24	27
60～64	554	270	32	210	11	17	284	23	216	34	11
65～69	614	260	14	220	14	12	354	14	246	79	15
70～74	690	297	8	265	17	7	393	15	233	139	6
75～79	668	295	6	248	34	7	373	15	169	184	5
80～84	463	147	3	112	27	5	316	12	85	210	9
85～89	109	74	−	49	23	2	35	6	22		7
90～94	117	24	−	12	12	−	93	2	5	85	1
95～99	36	5	−	1	4	−	31	−	−	30	1
100歳以上	4	0	−	−	−	−	4	1	−	3	−

平成17.10.1国勢調査

(9) 年齢(5歳階級)男女別高齢単身者数 (単位:人)

年齢	平成2年			平成7年			平成12年			平成17年		
	総数	男	女	総数	男	女	総数	男	女	総数	男	女
総数	258	29	229	326	54	272	352	65	287	426	85	341
65～69歳	81	8	73	98	22	76	68	10	58	82	21	61
70～74	73	6	67	102	15	87	106	23	83	86	16	70
75～79	48	6	42	63	7	56	102	17	85	122	21	101
80～84	41	5	36	37	6	31	47	6	41	84	13	71
85歳以上	15	4	11	26	4	22	29	9	20	52	14	38

資料:各年とも国勢調査(10月1日)

(10) 年齢(5歳階級)別人口推移

区分 / 年齢	昭和40年			昭和50年			昭和60年			平成2年		
	総数	男	女	総数	男	女	総数	男	女	総数	男	女
総数	14,687	7,202	7,485	11,445	5,431	6,014	10,621	5,108	5,513	9,916	4,639	5,277
0～4	1,369	694	675	797	423	374	647	321	326	522	252	270
5～9	1,741	896	845	936	496	440	736	389	347	626	310	316
10～14	2,077	1,058	1,019	1,175	592	583	841	456	385	741	396	345
15～19	960	600	360	831	447	384	616	384	232	495	289	206
20～24	583	266	317	597	270	327	466	218	248	296	134	162
25～29	757	344	413	630	306	324	629	308	321	509	257	252
30～34	1,016	477	539	520	234	286	741	367	374	617	308	309
35～39	1,152	597	555	686	307	379	672	344	328	710	343	367
40～44	984	471	513	837	384	453	535	246	289	640	321	319
45～49	723	327	396	954	488	466	650	287	363	532	258	274
50～54	655	295	360	800	356	444	778	356	422	634	281	353
55～59	645	300	345	585	257	328	903	454	449	762	344	418
60～64	617	276	341	541	228	313	707	298	409	846	412	434
65～69	593	272	321	501	217	284	521	219	302	672	277	395
70～74	403	186	217	449	181	268	448	183	265	477	184	293
75～79	222	81	141	341	142	199	362	138	224	376	132	244
80～84	118	48	70	184	77	107	231	87	144	280	90	190
85～89	51	9	42	70	20	50	114	47	67	126	35	91
90～	21	5	16	11	6	5	24	6	18	55	16	39
老齢人口比率(%)	9.6	8.3	10.8	13.6	11.8	15.2	16.0	13.3	18.5	20.0	15.8	23.7

（単位：人・%）

平成7年			平成12年			平成17年			昭和40年/平成17年比較	
総数	男	女	総数	男	女	総数	男	女	増減数	増減率
9,613	4,581	5,032	9,436	4,575	4,861	8,927	4,169	4,758	△ 5,760	△ 39.2
420	220	200	338	174	164	332	159	173	△ 1,037	△ 75.7
524	256	268	432	217	215	386	204	182	△ 1,355	△ 77.8
625	314	311	509	244	265	428	212	216	△ 1,649	△ 79.4
499	288	211	465	265	200	351	183	168	△ 609	△ 63.4
320	176	144	299	168	131	240	102	138	△ 343	△ 58.8
402	216	186	430	251	179	396	209	187	△ 361	△ 47.7
496	247	249	416	223	193	435	219	216	△ 581	△ 57.2
616	308	308	508	260	248	408	205	203	△ 744	△ 64.6
718	362	356	652	347	305	505	261	244	△ 479	△ 48.7
651	334	317	744	390	354	632	325	307	△ 91	△ 12.6
539	260	279	700	374	326	720	369	351	65	9.9
656	295	361	571	290	281	672	347	325	27	4.2
760	343	417	655	290	365	555	270	285	△ 62	△ 10.0
802	390	412	735	326	409	615	260	355	22	3.7
632	256	376	735	348	387	690	297	393	287	71.2
431	162	269	562	197	365	668	295	373	446	200.9
289	97	192	365	126	239	466	149	317	348	294.9
160	43	117	216	64	152	272	74	198	221	433.3
73	14	59	104	21	83	156	29	127	135	642.9
24.8	21.0	28.3	28.8	23.7	33.6	32.1	26.5	37.1		

資料：各年とも国勢調査(10月1日)

(11) 各区別人口の変化

区名		昭和40年			昭和50年			昭和60年			平成2年		
		総数	男	女	総数	男	女	総数	男	女	総数	男	女
総数		14,684	7,202	7,482	11,345	5,431	5,914	10,621	5,108	5,513	9,775	4,626	5,149
坂瀬川	坂瀬川計	2,844	1,370	1,474	2,348	1,090	1,258	2,108	1,019	1,089	1,943	896	1,047
	西川内	492	240	252	408	195	213	398	197	201	346	167	179
	和田	464	220	244	406	193	213	328	166	162	313	150	163
	浦	204	103	101	208	93	115	205	102	103	198	86	112
	松原	178	89	89	157	77	80	132	68	64	127	66	61
	中	199	91	108	165	71	94	169	80	89	152	65	87
	小路	202	97	105	199	87	112	150	65	85	151	66	85
	川向	424	205	219	311	144	167	282	129	153	273	126	147
	木場	326	155	171	226	102	124	179	89	90	154	70	84
	鶴	301	141	160	268	128	140	265	123	142	229	100	129
	坂瀬川炭鉱	54	29	25	−	−	−	−	−	−	−	−	−
	大岳炭鉱	−	−	−	−	−	−	−	−	−	−	−	−
志岐	志岐計	5,591	2,753	2,838	4,142	1,996	2,146	4,003	1,924	2,079	3,769	1,810	1,959
	中尾	147	71	76	109	53	56	79	44	35	68	35	33
	志岐山	127	66	61	92	45	47	83	44	39	67	37	30
	平山	134	65	69	120	63	57	108	53	55	97	44	53
	城下	247	121	126	171	78	93	246	122	124	265	123	142
	釜	244	121	123	328	173	155	483	244	239	434	221	213
	中通	235	115	120	234	115	119	349	169	180	379	187	192
	天神木	172	89	83	135	70	65	114	47	67	103	45	58
	馬場	418	203	215	345	153	192	358	169	189	297	144	153
	浜之町	359	163	196	313	152	161	256	116	140	248	111	137
	明神山	172	91	81	151	75	76	199	105	94	163	80	83
	紺屋町	286	147	139	244	116	128	280	137	143	245	117	128
	白木尾	305	159	146	260	131	129	248	115	133	220	103	117
	内田	395	195	200	225	108	117	237	114	123	230	100	130
	年柄	312	141	171	190	84	106	226	99	127	205	87	118
	下向	211	100	111	157	77	80	225	103	122	268	149	119
	釜の下	320	154	166	219	106	113	219	102	117	191	88	103
	平木	183	87	96	128	55	73	117	58	59	118	60	58

（単位：人・%）

平成7年			平成12年			平成17年			平12年/平17年比較	
総数	男	女	総数	男	女	総数	男	女	増減数	増減率
9,613	4,583	5,030	9,436	4,574	4,862	8,927	4,166	4,761	△ 509	△ 5.4
1,822	837	985	1,727	786	941	1,651	750	901	△ 76	△ 4.4
315	146	169	303	139	164	288	140	148	△ 15	△ 5.0
285	140	145	277	134	143	264	124	140	△ 13	△ 4.7
208	94	114	190	86	104	169	72	97	△ 21	△ 11.1
130	64	66	122	55	67	116	49	67	△ 6	△ 4.9
130	57	73	124	49	75	113	50	63	△ 11	△ 8.9
135	53	82	135	56	79	116	48	68	△ 19	△ 14.1
252	119	133	239	115	124	280	133	147	41	17.2
138	63	75	120	57	63	99	46	53	△ 21	△ 17.5
229	101	128	217	95	122	206	88	118	△ 11	△ 5.1
－	－	－	－	－	－	－	－	－	－	－
－	－	－	－	－	－	－	－	－	－	－
3,898	1,903	1,995	4,050	2,059	1,991	3,888	1,860	2,028	△ 162	△ 4.0
60	29	31	59	28	31	50	24	26	△ 9	△ 15.3
63	32	31	56	28	28	49	25	24	△ 7	△ 12.5
95	46	49	95	45	50	89	43	46	△ 6	△ 6.3
363	201	162	424	259	165	396	201	195	△ 28	△ 6.6
456	230	226	352	174	178	381	192	189	29	8.2
348	164	184	337	157	180	316	144	172	△ 21	△ 6.2
97	45	52	94	47	47	133	62	71	39	41.5
281	134	147	237	120	117	254	125	129	17	7.2
227	109	118	230	109	121	219	98	121	△ 11	△ 4.8
129	63	66	177	93	84	150	75	75	△ 27	△ 15.3
248	115	133	209	99	110	238	101	137	29	13.9
209	95	114	212	99	113	215	106	109	3	1.4
277	155	122	268	144	124	268	126	142	0	0.0
184	78	106	179	77	102	149	65	84	△ 30	△ 16.8
371	164	207	565	259	306	567	266	301	2	0.4
224	118	106	310	209	101	199	112	87	△ 111	△ 35.8
109	54	55	105	51	54	103	49	54	△ 2	△ 1.9

区名		昭和40年			昭和50年			昭和60年			平成2年		
		総数	男	女	総数	男	女	総数	男	女	総数	男	女
志	的場	187	87	100	134	65	69	111	50	61	98	42	56
	久恒西	927	475	452	470	227	243	(西原)	−	−	−	−	−
	(西原)	−	−	−	−	−	−	−	−	−	−	−	−
岐	久恒東	210	103	107	117	50	67	65	33	32	73	37	36
富	富岡計	3,432	1,701	1,731	2,888	1,423	1,465	2,746	1,311	1,435	2,376	1,114	1,262
	元袋	103	45	58	87	45	42	93	43	50	84	42	42
	尾越	410	230	180	285	134	151	310	136	174	278	113	165
	春の迫	128	67	61	105	53	52	112	55	57	118	60	58
	一丁目	411	200	211	321	136	185	313	145	168	239	103	136
	二丁目	201	90	111	176	73	103	131	61	70	88	35	53
	三丁目	403	207	196	260	184	76	320	156	164	253	121	132
	四丁目	248	118	130	205	93	112	211	96	115	138	62	76
	五丁目	263	133	130	240	120	120	193	95	98	209	96	113
	新町	346	166	180	252	123	129	218	96	122	185	82	103
	出来町	607	288	319	605	299	306	529	277	252	464	240	224
岡	八区	312	157	155	352	163	189	316	151	165	320	160	160
都	都呂々計	2,817	1,378	1,439	1,967	922	1,045	1,764	854	910	1,687	806	881
	萱の木	111	49	62	61	24	37	55	24	31	51	24	27
	唐干田	190	86	104	147	65	82	126	59	67	108	49	59
	小松	171	84	87	149	69	80	169	80	89	164	78	86
	浜	417	218	199	317	160	157	283	142	141	289	141	148
	古里	200	100	100	135	63	72	102	46	56	108	46	62
	上	188	91	97	151	69	82	134	67	67	123	65	58
呂	本郷	228	101	127	207	87	120	182	83	99	188	86	102
	狸河内	83	38	45	210	99	111	218	107	111	191	88	103
	大河内	200	106	94	149	73	76	98	53	45	88	43	45
	松野	186	88	98	127	58	69	111	51	60	116	57	59
	中村	192	96	96	139	69	70	121	57	64	98	45	53
	涼松	202	97	105	175	86	89	165	85	80	163	84	79
	竹の迫	449	224	225	−	−	−	−	−	−	−	−	−
々	和久登	−	−	−	−	−	−	−	−	−	−	−	−

平成7年			平成12年			平成17年			平12年/平17年比較	
総数	男	女	総数	男	女	総数	男	女	増減数	増減率
90	37	53	87	37	50	74	28	46	△ 13	△ 14.9
－	－	－	－	－	－	－	－	－	－	－
－	－	－	－	－	－	－	－	－	－	－
67	34	33	54	24	30	38	18	20	△ 16	△ 29.6
2,376	1,114	1,262	2,197	1,016	1,181	2,027	924	1,103	△ 170	△ 7.7
84	42	42	80	40	40	80	37	43	0	0.0
278	113	165	274	103	171	275	108	167	1	0.4
118	60	58	107	54	53	104	53	51	△ 3	△ 2.8
239	103	136	204	88	116	185	84	101	△ 19	△ 9.3
88	35	53	93	40	53	81	35	46	△ 12	△ 12.9
253	121	132	210	100	110	190	91	99	△ 20	△ 9.5
138	62	76	129	54	75	126	50	76	△ 3	△ 2.3
209	96	113	223	104	119	200	91	109	△ 23	△ 10.3
185	82	103	170	76	94	159	68	91	△ 11	△ 6.5
464	240	224	389	184	205	357	173	184	△ 32	△ 8.2
320	160	160	318	173	145	270	134	136	△ 48	△ 15.1
1,517	729	788	1,462	713	749	1,361	632	729	△ 101	△ 6.9
39	20	19	39	20	19	41	21	20	2	5.1
95	45	50	96	43	53	91	37	54	△ 5	△ 5.2
142	66	76	121	60	61	118	57	61	△ 3	△ 2.5
262	131	131	253	133	120	233	115	118	△ 20	△ 7.9
101	45	56	85	40	45	79	36	43	△ 6	△ 7.1
113	55	58	110	54	56	92	45	47	△ 18	△ 16.4
169	81	88	168	77	91	152	67	85	△ 16	△ 9.5
182	82	100	183	84	99	177	77	100	△ 6	△ 3.3
69	35	34	74	36	38	67	35	32	△ 7	△ 9.5
114	56	58	100	49	51	87	39	48	△ 13	△ 13.0
91	42	49	91	42	49	81	35	46	△ 10	△ 11.0
140	71	69	142	75	67	143	68	75	1	0.7
－	－	－	－	－	－	－	－	－	－	－
－	－	－	－	－	－	－	－	－	－	－

資料：各年とも国勢調査(10月1日)

(12) 産業別就業者数(15歳以上)

区分 / 産業分類	昭和40年			昭和50年			昭和60年			平成2年		
	総数	男	女	総数	男	女	総数	男	女	総数	男	女
総数	6,412	3,725	2,687	4,874	2,647	2,227	4,915	2,668	2,247	4,691	2,515	2,176
第一次産業	3,171	1,468	1,703	1,924	1,018	906	1,477	812	665	1,286	730	556
農業	2,798	1,143	1,655	1,514	710	804	1,085	525	560	917	464	453
林業	47	31	16	68	36	32	11	7	4	19	9	10
漁業	326	294	32	342	272	70	381	280	101	350	257	93
第二次産業	1,656	1,360	296	1,083	639	444	1,200	725	475	1,192	689	503
鉱業	1,021	901	120	123	90	33	92	75	17	64	53	11
建設業	384	298	86	452	360	92	540	448	92	497	415	82
製造業	251	161	90	508	189	319	568	202	366	631	221	410
第三次産業	1,585	897	688	1,867	990	877	2,238	1,131	1,107	2,213	1,096	1,117
卸売・小売業	571	251	320	587	278	309	649	305	344	627	289	338
金融・保険	23	17	6	42	21	21	55	24	31	50	20	30
不動産業	0			−	−	−	−	−	−	−	−	−
運輸・通信業	202	154	48	194	181	13	205	187	18	180	161	19
電気・ガス・水道業	10	9	1	8	8		7	6	1	27	24	3
サービス業	655	353	302	913	394	519	1,193	503	690	1,200	495	705
公務	122	113	9	116	104	12	129	106	23	129	107	22
分類不能産業	2		2	7	4	3	−	−	−	−	−	−

（単位：人・%）

平成7年			平成12年			平成17年			昭和40年/平成17年比較	
総数	男	女	総数	男	女	総数	男	女	増減数	増減率
4,692	2,598	2,094	4,485	2,575	1,910	4,186	2,278	1,908	△ 2,226	△ 34.7
1,043	613	430	848	498	350	782	471	311	△ 2,389	△ 75.3
762	408	354	628	336	292	609	335	274	△ 2,189	△ 78.2
10	6	4	4	3	1	3	2	1	△ 44	△ 93.6
271	199	72	216	159	57	170	134	36	△ 156	△ 47.9
1,209	774	435	1,231	877	354	937	620	317	△ 719	△ 43.4
39	35	4	30	25	5	14	13	1	△ 1,007	△ 98.6
627	526	101	769	694	75	495	445	50	111	28.9
543	213	330	432	158	274	428	162	266	177	70.5
2,440	1,211	1,229	2,406	1,200	1,206	2,467	1,187	1,280	882	55.6
618	286	332	635	285	350	531	243	288	△ 40	△ 7.0
44	17	27	38	18	20	35	14	21	12	52.2
5	3	2	4	2	2	5	2	3	5	－
245	219	26	151	132	19	129	116	13	△ 73	△ 36.1
91	88	3	135	132	3	61	61		51	510.0
1,305	500	805	1,304	530	774	1,561	658	903	906	138.3
132	98	34	139	101	38	142	92	50	20	16.4
－	－	－	－	－	－	3	1	2	1	50.0

資料：各年とも国勢調査(10月1日)

(13) 産業、年齢(5歳階級)別15歳以上就業者数

	総　数	15～19歳	20～24歳	25～29歳	30～34歳	35～39歳	40～44歳
総　　数	4,186	26	186	325	358	333	441
第一次産業	782	0	9	15	15	14	27
農　　業	609		6	11	13	12	16
林　　業	3						
漁　　業	170		3	4	2	2	11
第二次産業	937	12	40	70	71	82	117
鉱　　業	14						
建設業	495	3	15	40	38	41	60
製造業	428	9	25	30	33	41	57
第三次産業	2,467	14	137	240	272	237	297
電気・ガス・熱供給・水道業	61	1	6	11	9	5	9
運輸・通信業	129			10	11	11	15
卸売・小売業	685	8	34	56	57	54	65
金融・保険	35		2	5	9		5
不動産業	5		1				
サービス業	1,407	5	88	142	164	150	185
公　　務	142		6	14	22	16	18
分類不能産業	3			2		1	

（単位：人）

45～49歳	50～54歳	55～59歳	60～64歳	65～69歳	70～74歳	75～79歳	80～84歳	85～
534	597	516	287	227	199	107	36	14
48	84	99	100	130	128	76	25	12
34	52	70	72	108	111	69	23	12
	1			1	1			
14	31	29	28	21	16	7	2	
140	178	128	58	21	17	3	0	0
5	3	4	2					
81	100	67	29	11	8	2		
54	75	57	27	10	9	1		
346	335	289	129	76	54	28	11	2
14	4	2						
18	20	27	9	3	1	4		
90	90	93	53	36	26	20	2	1
6	5	1	1		1			
1	1				2			
197	195	147	62	35	23	4	9	1
20	20	19	4	2	1			

資料：国勢調査

(14) 労働力

ア 苓北町の就業構造

区分	昭和45年	昭和50年	昭和55年	昭和60年	平成2年	平成7年	平成12年	平成17年
生産年齢人口	人 8,481	人 8,537	人 8,439	人 8,397	人 8,027	人 8,044	人 8,157	人 7,781
労働力人口	(68.0) 5,765	(61.6) 5,259	(62.6) 5,283	(60.3) 5,067	(59.6) 4,782	(59.7) 4,801	(56.5) 4,610	(56.1) 4,362
就業者総数	(98.5) 5,681	(92.7) 4,874	(98.0) 5,175	(97.0) 4,915	(98.1) 4,691	(97.7) 4,692	(97.3) 4,485	(96.0) 4,186
第一次産業	(46.1)	(39.5)	(34.3)	(30.1)	(27.4)	(22.2)	(18.9)	(18.7)
農業	2,241	1,514	1,367	1,085	917	762	628	609
林業	35	68	35	11	19	10	4	3
漁業	345	342	375	381	350	271	216	170
第二次産業	(22.7)	(22.2)	(23.9)	(24.4)	(25.4)	(25.8)	(27.4)	(22.4)
鉱業	623	123	108	92	64	39	30	14
建設業	386	452	529	540	497	627	769	495
製造業	283	508	599	568	631	543	432	428
第三次産業	(31.1)	(38.3)	(41.8)	(45.5)	(47.2)	(52.0)	(53.6)	(58.9)
卸売・小売業	573	587	660	649	627	618	635	531
金融・保険・不動産業	21	42	40	55	50	49	42	40
運輸・通信業	238	194	209	205	180	245	151	129
電気・ガス・水道業	9	8	25	7	27	91	135	61
サービス業	795	913	1,100	1,193	1,200	1,305	1,304	1,561
公務	130	116	128	129	129	132	139	142
分類不能	2	7						3

資料：各年とも国勢調査(10月1日)

イ 天草郡市の労働力状況 （平成17年10月1日）

区分 / 市町村	合計	労働力人口							非労働力人口
		計	就業者					完全失業者	
			総数	主に仕事	家事のほか仕事	通学の傍ら仕事	休業者		
	人	人	人	人	人	人	人	人	人
有明町	5,285	2,924	2,738	2,339	394	2	3	157	2,358
御所浦町	3,150	1,553	1,447	1,158	217	1	71	106	1,597
倉岳町	3,086	1,662	1,543	1,319	196		28	119	1,424
栖本町	2,415	1,353	1,223	977	221	2	23	130	1,062
新和町	3,487	1,948	1,718	1,495	194	3	26	230	1,532
五和町	8,754	4,642	4,390	3,701	596	12	81	252	4,104
苓北町	7,781	4,362	4,186	3,601	506	10	69	176	3,418
天草町	3,696	1,923	1,828	1,484	299		45	95	1,773
河浦町	5,096	2,627	2,509	2,097	345	6	61	118	2,469
上天草市	27,891	15,382	14,413	12,091	1,984	19	319	969	12,500
本渡市	33,571	19,757	18,600	16,081	2,175	49	295	1,157	13,606
牛深市	14,403	7,778	7,093	5,872	1,005	1	215	685	6,623

※ 合計には労働力状態「不詳」を含む 資料：国勢調査

（15） 都道府県別異動状況

ア 転入

月別 ＼ 都道府県名		北海道	青森	岩手	宮城	秋田	山形	福島	茨城	栃木	群馬	埼玉	千葉	東京	神奈川	新潟	富山	石川	福井	山梨	長野	岐阜	静岡	愛知
21年総数	男	0	0	0	0	0	0	0	0	0	0	1	0	2	3	0	1	0	0	0	1	0	0	2
	女	0	0	0	0	0	0	0	0	0	0	0	0	3	1	0	0	0	0	0	0	0	2	2
21年1月	男																							
	女																							
21年2月	男																							1
	女																						1	
21年3月	男																							
	女																							
21年4月	男											1									1			
	女																							
21年5月	男														1									
	女																						1	
21年6月	男																1							
	女													1										
21年7月	男																							
	女																							
21年8月	男																							
	女													1										1
21年9月	男																							
	女																							
21年10月	男																							1
	女													1	1									
21年11月	男													2										
	女																							
21年12月	男														2									
	女																							1

注：熊本県の欄は県内他市町村からの転入で、町内の転居は含まない。

平成21年県外転入者数順位

1	大阪府	13 人	5	神奈川県	4 人
2	福岡県	12 人	5	愛知県	4 人
3	長崎県	11 人	5	滋賀県	4 人
4	東京都	5 人	5	鹿児島県	4

（単位：人）

三重	滋賀	京都	大阪	兵庫	奈良	和歌山	鳥取	島根	岡山	広島	山口	徳島	香川	愛媛	高知	福岡	佐賀	長崎	熊本	大分	宮崎	鹿児島	沖縄	その他	合計
0	2	1	8	1	1	0	0	0	0	0	1	0	0	1	0	7	2	6	68	2	1	2	0	1	114
1	2	2	5	1	1	0	0	0	0	0	0	0	0	0	0	5	1	5	56	1	0	2	0	1	91
		1	1								1								2						5
1																1			3			1		1	7
			4															2	8						15
			1													2			6						10
																									0
																									0
			2															1	14						19
			3	1															11			1			16
				1														1	5			1			9
			1															2	5						9
																3			2						6
																		1	1	1					4
																1		1	3	1				1	7
																1		1	3						5
	1																1		11		1				14
																1			7						10
	1													1					4			1			7
	1																		2						3
			1		1												1		5						9
	1	1			1														7						12
																3			3						8
																		1	3						4
																		1	11	1					15
		1															1		8						11

資料：税務住民課　住民登録

ア 転出

都道府県名		北海道	青森	岩手	宮城	秋田	山形	福島	茨城	栃木	群馬	埼玉	千葉	東京	神奈川	新潟	富山	石川	福井	山梨	長野	岐阜	静岡	愛知
月別 21年総数	男	0	0	0	0	0	0	0	0	0	0	2	0	1	0	0	0	0	0	0	1	0	0	4
	女	0	0	0	0	0	0	1	0	0	0	0	0	3	1	0	0	0	0	0	1	0	0	0
21年1月	男											1												1
	女																							
21年2月	男																							2
	女														1									
21年3月	男																							
	女																							
21年4月	男											1									1			
	女																							
21年5月	男																							
	女							1																
21年6月	男																							
	女																							
21年7月	男													1										
	女													3										
21年8月	男																							
	女																				1			
21年9月	男																							
	女																							
21年10月	男																							
	女																							
21年11月	男																							
	女																							
21年12月	男																							1
	女																							

注：熊本県の欄は県内他市町村への転出で、町内の転居は含まない。

平成20年県外転出者数順位

1 長崎県 12 人　　4 鹿児島県 9 人

2 福岡県 11 人　　5 大阪府 8 人

3 大分県 10 人

（単位：人）

三重	滋賀	京都	大阪	兵庫	奈良	和歌山	鳥取	島根	岡山	広島	山口	徳島	香川	愛媛	高知	福岡	佐賀	長崎	熊本	大分	宮崎	鹿児島	沖縄	その他	合計
1	0	1	3	0	0	0	0	0	0	0	0	0	0	0	0	7	1	9	62	4	2	4	0	0	102
1	0	0	5	1	1	0	0	0	0	1	0	0	0	0	0	4	2	3	76	6	1	5	0	0	112
																1			6	1					10
																		1	8	3					12
																			4						6
			1							1							1		5						9
																									0
																									0
			2															1	14						19
			3	1															11			1			16
																2		2	5			2			11
																1	1	1	3			3			10
1			1													1			7						10
1					1														13			1			16
																		1	2						4
																1		1	3						8
																	1	1	8						10
																			8						9
		1																2	3		1				7
																1			3		1				5
																2			5		1	1			9
																			7						7
																1		1	3	3		1			9
																			4	3					7
																		1	5						7
			1													1			11						13

資料：税務住民課　住民登録

(16) 従業地・通学地による常住市区町村別就業者数及び通学者数(15歳以上)

(平成17年10月1日)

従業地・通学地常住市区町村	総数	就業者	通学者
	人	人	人
当地で従業・通学する者	4,764	4,471	293
自市区町村に常住	3,731	3,497	234
自宅	1,131	1,131	-
自宅外	2,600	2,366	234
他市区町村に常住	1,033	974	59
県内	1,009	951	58
本渡市	502	495	7
五和町	330	287	43
天草町	101	97	4
その他の市町村	76	72	4
他県	24	23	1

資料:国勢調査

(17) 常住地による従業・通学市区町村別就業者数及び通学者数(15歳以上)

(平成17年10月1日)

常住地・従業通学市区町村	総数	就業者	通学者
	人	人	人
当地に常住する者	4,520	4,186	334
自市区町村で従業・通学	3,731	3,497	234
自宅	1,131	1,131	-
自宅外	2,600	2,366	234
他市区町村で従業・通学	789	689	100
県内	755	658	97
本渡市	507	414	93
五和町	142	142	-
天草町	67	65	2
その他の市町村	39	37	2
他県	34	31	3

資料:国勢調査

(18) 天草郡市の市町別人口の変化

年次 / 町村名	昭和35	40	45	50	55	60	平成2	7	12	17	増減 平成17／昭和35
	人	人	人	人	人	人	人	人	人	人	%
大矢野町	24,938	23,541	20,522	20,009	19,530	19,347	18,742	17,680	17,354	－	－
松島町	12,063	11,112	9,899	10,017	10,071	10,014	9,623	9,442	9,026	－	－
有明町	10,929	9,864	8,171	8,062	7,801	7,641	7,136	6,677	6,378	6,057	55.4
姫戸町	6,018	5,207	4,636	4,502	4,445	4,145	4,017	3,902	3,686	－	－
龍ヶ岳町	8,420	8,054	7,079	7,009	6,637	6,394	5,933	5,634	5,248	－	－
御所浦町	8,551	7,653	5,743	5,743	5,395	5,225	4,760	4,398	4,097	3,615	42.3
倉岳町	7,191	6,219	5,102	5,102	4,807	4,694	4,450	4,172	3,861	3,493	48.6
栖本町	5,097	4,457	3,744	3,744	3,519	3,350	3,172	3,142	3,011	2,794	54.8
新和町	7,709	7,070	5,665	5,665	5,244	5,028	4,767	4,661	4,357	3,960	51.4
五和町	16,995	15,275	13,320	13,320	13,310	12,844	12,058	11,386	10,717	9,932	58.4
苓北町	16,603	14,687	11,446	11,446	10,897	10,621	9,916	9,613	9,436	8,927	53.8
天草町	11,072	9,482	7,039	7,039	6,513	6,071	5,564	5,133	4,676	4,233	38.2
河浦町	14,745	11,541	9,153	9,153	8,521	8,206	7,507	7,004	6,436	5,836	39.6
本渡市	41,893	39,790	39,315	40,432	42,460	42,641	41,226	41,153	41,090	39,944	95.3
牛深市	34,700	30,995	26,355	24,252	24,003	23,065	21,442	20,097	18,284	16,609	47.9
上天草市	51,439	47,914	42,136	41,537	40,683	39,900	38,315	36,658	35,314	32,502	63.2

※上天草市　H12までは旧町合計

資料：各年とも国勢調査

3.行政

(1) 歴代の町長・助役・収入役・教育長

役職名	歴代数	氏名	就任年月日	任期満了年月日
町長	初・2	平井正弘	昭和30年1月30日	昭和38年1月29日
	3	宮崎義則	昭和38年1月30日	昭和42年1月29日
	4・5・6	森実	昭和42年1月30日	昭和54年1月29日
	7・8	浜崎昌弘	昭和54年1月30日	昭和62年1月29日
	9	猪口豪	昭和62年1月30日	平成3年1月29日
	10・11・12・13・14	田嶋章二	平成3年1月30日	在任中
副町長	初	吹田清介	平成20年4月1日	在任中
助役	初・2	森田次善	昭和34年5月18日	昭和42年5月17日
	3・4・5	浜崎昌弘	昭和43年5月4日	昭和53年11月17日 (退職)
	6・7	錦戸照男	昭和54年9月1日	昭和62年1月29日 (退職)
	8	村松実雄	昭和62年4月1日	平成3年1月29日 (退職)
	9・10・11・12	中山良則	平成3年4月1日	平成19年3月31日 (退職)
	13	吹田清介	平成19年4月1日	平成19年3月31日 (廃止)
収入役	初	平井忠久	昭和31年1月26日	昭和35年1月25日
	2	溝上清信	昭和35年5月1日	昭和39年4月30日
	3・4・5	溝上清信	昭和39年5月21日	昭和51年5月20日
	6	錦戸照男	昭和51年5月21日	昭和54年8月31日 (退職)
	7・8	田中末義	昭和54年9月1日	昭和62年1月31日 (退職)
	9	猪口冨士夫	昭和62年9月5日	平成3年9月4日
	10・11	池崎武	平成4年4月1日	平成12年3月31日 (退職)
	12・13	吹田清介	平成12年7月1日	平成19年3月31日 (廃止)
教育長	初	森田次善	昭和30年2月19日	昭和34年5月18日
	2	溝上清信	昭和34年7月16日	昭和35年5月1日
	3	吉村時忠	昭和35年10月1日	昭和38年9月3日
	4・5	洒井登	昭和38年10月17日	昭和50年1月31日
	6	平井司朗	昭和50年2月10日	昭和51年12月23日
	7	永島正雄	昭和52年1月10日	昭和59年12月24日
	8	村松実雄	昭和60年4月3日	昭和62年3月31日
	9	若松忠勝	昭和62年10月5日	平成元年3月31日
	10・11	山口武雄	平成元年6月5日	平成9年5月31日
	12・13・14	松本益弘	平成9年7月4日	平成21年8月31日
	15	松野茂	平成21年10月1日	在任中

※地方自治法改正により、H19.3.31をもって助役・収入役廃止。新たに副町長を配置。

平成21年12月31日現在

苓北町行政機構図

苓北町
（平成２１年４月１日）

町　長

副町長

総務課　１３人（出張所３人含む）

課長　１人

総務班	行政係・財産管理係・広報広聴係	６人
	出張所係	３人
	防災係	１人
	広報係	１人
電算班	電算・行革係（電算・行革係２人兼務）	１人
税務班	賦課係	４人
	徴収係	２人
	評価係	１人
住民班	総合窓口係	３人
	年金係	１人

税務住民課１２人

課長　１人

福祉保健課１７人

課長　１人

社会福祉班	地域福祉係	２人
	障害福祉係	２人
	児童福祉係	１人
高齢者福祉班	高齢者福祉係	１人
	介護保険係	３人
	後期高齢者医療係	１人
健康増進班	健康増進係	２人
	保健衛生係	２人
	国民健康保険係	１人

（健康増進室）
室長　１人

土木管理課　８人（住宅用地整備対策室）

課長　１人（住宅用地整備対策室長兼務）

土木管理班	土木係・建築営繕係・公共下水道係	４人
	建築係	１人
	財産管理係（住宅用地整備対策係３人兼務）	２人

産業振興課１３人

課長　１人（農業委員会事務局長兼務）

林務水産班	林業係	１人
	水産係	２人
農政班	農業振興係	３人
	基盤整備係	２人
商工観光班	商工・観光係	４人

企画政策課　９人（企業誘致対策室）

課長　１人（企業誘致対策室長兼務）

企画政策班	企画政策係	３人
	財政係	２人
	資料・情報係	１人
企業誘致班	企業誘致・電源対策係	２人

水道環境課　１１人

課長　１人（住宅用地整備対策係３人兼務）

水道班	水道係	５人
環境班	下水道・農集・特定排水処理係	３人
	環境衛生係	１人
	資源リサイクル係	１人

会計管理者（課長を兼務）

会計課　３人
課長１人

出納班	出納係	２人

教育長

教育委員会

事務局１４人
課長　１人（学校給食共同調理場長兼務）

学校教育班	庶務係	１人
	学校教育係	２人
	給食調理場	６人
社会教育班	社会教育係	１人
	社会体育係	２人
	施設係	１人

（議　　会）２人
事務局　事務局長　１人　係員　１人

（農業委員会）２人
事務局　事務局長補佐　１人　係員　１人
（産業振興課長補佐兼務）

（選挙管理委員会）　総務課兼務５人、税務住民課兼務２人、企画政策課兼務１人

（監　　査）　議会事務局兼務　２人

職員条例定数　１１０人
職員実員数　１０４人

4.議会

(1) 第14期苓北町議会議員名簿

◎印は議長　○印は副議長 ▲印は委員長　△印は副委員長

議席	氏名	所属常任委員会名	議席	氏名	所属常任委員会名
△1	西川眞美子	町民・福祉	8	山本政人	総務
2	松野重幸	総務	9	野崎幸洋	総務
▲3	大仁田藤男	建設・経済	10	錦戸俊春	町民・福祉
▲4	塚田達	町民・福祉	△11	森昭久	町民・福祉
5	松本政三	総務	▲12	倉田明	建設・経済
6	山下時義	建設・経済	○13	松田幸一	総務・町民・福祉
△7	神崎公顕	建設・経済	◎14	錦戸久幸	建設・経済

平成21年12月31日現在

(2) 歴代議長

歴代数	氏名	就任年月日	就任満了年月日
1･2	宮崎義則	昭和30年2月17日	昭和38年1月15日
3	鶴田義孝	昭和38年2月9日	昭和42年2月4日
4	将基成人	昭和42年2月10日	昭和46年2月4日
5	平井太賀	昭和46年2月9日	昭和50年2月4日
6	西川博	昭和50年2月8日	昭和54年2月4日
7	浜口竹信	昭和54年3月1日	昭和58年2月4日
8	猪口豪	昭和58年2月10日	昭和62年1月13日
9	柳本栄松	昭和62年2月9日	平成3年2月4日
10	西田明	平成3年2月8日	平成3年3月3日
11	富永東	平成3年3月11日	平成7年2月4日
12	松本政三	平成7年2月9日	平成11年2月4日
13	溝上久基	平成11年2月8日	平成13年6月21日
14	山下時義	平成13年6月21日	平成15年2月4日
15	松野重幸	平成15年2月6日	平成19年2月4日
16	錦戸久幸	平成19年2月7日	在任中

平成21年12月31日現在

(3) 歴代副議長

歴代数	氏名	就任年月日	就任満了年月日
1	錦戸保	昭和30年2月17日	昭和34年2月4日
2	岩下末男	昭和34年2月18日	昭和34年5月29日
3･4	角岡熊雄	昭和34年7月8日	昭和42年2月4日
5	西川博	昭和42年2月10日	昭和46年2月4日
6	平田政夫	昭和46年2月9日	昭和50年2月4日
7	満田勝	昭和50年2月10日	昭和54年2月4日
8	錦戸寅男	昭和54年3月1日	昭和58年2月4日
9	富永東	昭和58年2月10日	昭和62年2月4日
10	錦戸寅男	昭和53年2月9日	平成3年2月4日
11	松本政三	平成3年2月8日	平成7年2月4日
12	溝上久基	平成7年2月9日	平成11年2月4日
13	松野重幸	平成11年2月8日	平成15年2月4日
14	錦戸久幸	平成15年2月6日	平成19年2月4日
15	松田幸一	平成19年2月7日	在任中

平成21年12月31日現在

資料:議会事務局

5.選挙

(1)投票所別投票状況

平成21年8月30日執行　　衆議院小選挙区選出議員選挙

投票区	選挙人名簿登録者数			選挙当日の有権者数			投票者数			不在者投票	期日前投票	棄権者数			投票用紙		投票率		
	男	女	計	男	女	計	男	女	計			男	女	計	交付	残数	男	女	計
第1投票区	65	95	160	63	95	158	12	11	23	0	23	51	84	135	200	200	19.05%	11.58%	14.56%
第2投票区	542	634	1,176	542	634	1,176	66	96	162	0	162	476	538	1,014	1,000	1,000	12.18%	15.14%	13.78%
第3投票区	240	308	548	240	306	546	42	54	96	0	96	198	252	450	450	450	17.50%	17.65%	17.58%
第4投票区	860	955	1,815	830	930	1,760	162	207	369	0	369	668	723	1,391	1,200	1,200	19.52%	22.26%	20.97%
在外	6	6	12	6	6	12	0	0	0	0	0	6	6	12		0	0.00%	0.00%	0.00%
第5投票区	233	264	497	233	264	497	46	51	97	0	97	187	213	400	450	450	19.74%	19.32%	19.52%
第6投票区	329	404	733	326	402	728	72	87	159	0	159	254	315	569	650	650	22.09%	21.64%	21.84%
第7投票区	408	509	917	408	509	917	41	56	97	0	97	367	453	820	750	750	10.05%	11.00%	10.58%
第8投票区	424	487	911	423	486	909	68	70	138	0	138	355	416	771	750	750	16.08%	14.40%	15.18%
第9投票区	120	146	266	120	146	266	11	15	26	0	26	109	131	240	300	300	9.17%	10.27%	9.77%
計	3,227	3,808	7,035	3,191	3,778	6,969	520	647	1,167	0	1,167	2,671	3,131	5,802	5,750	5,750	16.30%	17.13%	16.75%

投票者数の内数

平成21年8月30日執行　　衆議院比例代表選出議員選挙

投票区	選挙人名簿登録者数			選挙当日の有権者数			投票者数			不在者投票	期日前投票	棄権者数			投票用紙		投票率		
	男	女	計	男	女	計	男	女	計			男	女	計	交付	残数	男	女	計
第1投票区	65	95	160	63	95	158	0	0	0	0	0	63	95	158	200	200	0.00%	0.00%	0.00%
第2投票区	542	634	1,176	542	634	1,176	0	0	0	0	0	542	634	1,176	1,000	1,000	0.00%	0.00%	0.00%
第3投票区	240	308	548	240	306	546	0	0	0	0	0	240	306	546	450	450	0.00%	0.00%	0.00%
第4投票区	860	955	1,815	830	930	1,760	0	0	0	0	0	830	930	1,760	1,200	1,200	0.00%	0.00%	0.00%
在外	6	6	12	6	6	12	0	0	0	0	0	6	6	12			0.00%	0.00%	0.00%
第5投票区	233	264	497	233	264	497	0	0	0	0	0	233	264	497	450	450	0.00%	0.00%	0.00%
第6投票区	329	404	733	326	402	728	0	0	0	0	0	326	402	728	650	650	0.00%	0.00%	0.00%
第7投票区	408	509	917	408	509	917	0	0	0	0	0	408	509	917	750	750	0.00%	0.00%	0.00%
第8投票区	424	487	911	423	486	909	0	0	0	0	0	423	486	909	750	750	0.00%	0.00%	0.00%
第9投票区	120	146	266	120	146	266	0	0	0	0	0	120	146	266	300	300	0.00%	0.00%	0.00%
計	3,227	3,808	7,035	3,191	3,778	6,969	0	0	0	0	0	3,191	3,778	6,969	5,750	5,750	0.00%	0.00%	0.00%

投票者数の内数

平成21年8月30日執行　　最高裁判所裁判官国民審査

投票区	選挙人名簿登録者数			選挙当日の有権者数			投票者数			不在者投票	期日前投票	棄権者数			投票用紙		投票率		
	男	女	計	男	女	計	男	女	計			男	女	計	交付	残数	男	女	計
第1投票区	65	95	160	63	95	158	0	0	0	0	0	63	95	158	200	200	0.00%	0.00%	0.00%
第2投票区	542	634	1,176	542	634	1,176	0	0	0	0	0	542	634	1,176	1,000	1,000	0.00%	0.00%	0.00%
第3投票区	240	308	548	240	306	546	0	0	0	0	0	240	306	546	450	450	0.00%	0.00%	0.00%
第4投票区	860	955	1,815	830	930	1,760	0	0	0	0	0	830	930	1,760	1,200	1,200	0.00%	0.00%	0.00%
第5投票区	233	264	497	233	264	497	0	0	0	0	0	233	264	497		0	0.00%	0.00%	0.00%
第6投票区	329	404	733	326	402	728	0	0	0	0	0	326	402	728	450	450	0.00%	0.00%	0.00%
第7投票区	408	509	917	408	509	917	0	0	0	0	0	408	509	917	650	650	0.00%	0.00%	0.00%
第8投票区	424	487	911	423	486	909	0	0	0	0	0	423	486	909	750	750	0.00%	0.00%	0.00%
第9投票区	120	146	266	120	146	266	0	0	0	0	0	120	146	266	750	750	0.00%	0.00%	0.00%
計	3,221	3,802	7,023	3,185	3,772	6,957	0	0	0	0	0	3,185	3,772	6,957	300	5,450	0.00%	0.00%	0.00%

投票者数の内数

(2) 公職選挙法による選挙執行状況　　(単位:人・%)

執行年月日	選挙名	当日の有権者数			投票者数			投票率		
		男	女	計	男	女	計	男	女	計
昭30. 1.30	苓北町長選挙	3,431	3,840	7,271	3,148	3,406	6,554	91.75	88.70	90.14
2. 5	苓北町議会議員選挙	3,426	3,834	7,260	3,212	3,588	6,800	93.75	93.58	93.66
31. 7. 8	参議院議員通常選挙	3,486	3,933	7,419	2,671	2,604	5,275	76.62	66.21	71.10
10.14	苓北町議会議員特例選挙	−	−	−	−	−	−	−	−	−
12.12	苓北町農業委員会委員選挙	−	−	−	−	−	−	−	−	−
33. 5.22	衆議院議員総選挙	4,469	4,809	9,278	3,853	3,833	7,686	86.22	79.70	82.84
12.10	苓北町農業委員会委員選挙					(無投票)				
34. 1.22	熊本県知事選挙	4,566	4,926	9,492	3,837	3,888	7,725	84.03	78.93	81.38
1.25	苓北町長選挙			9,444	−	−	8,247			87.33
2. 2	苓北町議会議員選挙			9,444	−	−	8,744			92.59
4.23	熊本県議会議員選挙	4,582	4,927	9,509		(無投票)				
5.26	志岐財産区議会議員選挙	−	−	−	−	−	−	−	−	−
〃	坂瀬川財産区議会議員選挙					(無投票)				
6. 2	参議院議員通常選挙	4,596	4,945	9,541	3,484	3,329	6,813	75.81	67.32	71.41
35. 5. 8	参議院議員地方選出議員補欠選挙	4,507	4,936	9,443	2,709	2,565	5,274	60.11	51.97	55.85
11.20	衆議院議員総選挙	4,551	5,003	9,554	3,751	3,872	7,623	82.42	77.39	79.79
12. 9	都呂々財産区議会議員選挙	−	−	−	−	−	−	−	−	−
37. 7. 1	参議院議員通常選挙	4,376	4,877	9,253	3,323	3,468	6,791	75.94	71.11	73.39
11.30	参議院議員地方選出議員補欠選挙	4,403	4,903	9,306	2,603	2,607	5,210	59.12	53.17	55.99
38. 1.23	苓北町長選挙	4,434	5,010	9,444	3,799	4,135	7,934	85.68	82.53	84.01
1.29	熊本県知事選挙	4,433	5,012	9,445	3,238	3,285	6,523	73.04	65.54	69.06
〃	参議院議員地方選出議員補欠選挙	4,433	5,012	9,445	3,237	3,281	6,518	73.02	65.46	69.01
2. 2	苓北町議会議員選挙	4,423	5,005	9,428	3,962	4,448	8,410	89.58	88.87	89.20
4.17	熊本県議会議員選挙	4,337	4,920	9,257	2,828	2,971	5,799	65.21	60.39	62.64
5.23	坂瀬川財産区議会議員選挙					(無投票)				
〃	志岐財産区議会議員選挙					(無投票)				
11.21	衆議院議員総選挙	4,447	5,028	9,475	3,376	3,631	7,007	75.92	72.22	73.95
39.12. 8	都呂々財産区議会議員選挙					(無投票)				
12.16	苓北町農業委員会委員選挙	2,297	2,522	4,819	1,513	1,531	3,044	65.87	60.71	63.17
40. 5.18	志岐財産区議会議員選挙					(無投票)				
	(第2選挙区補欠選挙)					(無投票)				
7. 4	参議院議員通常選挙	4,066	4,709	8,775	3,089	3,371	6,460	75.97		73.62
7.18	参議院地方選出議員補欠選挙	4,062	4,714	8,776	2,180	2,251	4,431	53.67	47.75	50.49
7.30	坂瀬川財産区議会議員補欠選挙	768	940	1,708	564	676	1,240	73.44	71.91	72.60
41.10.12	坂瀬川財産区議会議員補欠選挙					(無投票)				
42. 1.15	熊本県知事選挙	3,876	4,576	8,452	2,966	3,306	6,272	76.52	72.25	74.21
1.24	苓北町長選挙	3,734	4,533	8,267	3,514	4,107	7,621	94.11	90.60	92.19
1.29	衆議院議員総選挙	3,886	4,589	8,475	3,210	3,508	6,718	82.60	76.44	79.27
2. 2	苓北町議会議員選挙	3,829	4,525	8,354	3,581	4,199	7,780	93.52	92.80	93.13
4.15	熊本県議会議員選挙	3,854	4,559	8,413	2,876	3,216	6,092	74.62	70.54	72.41
42. 5.26	坂瀬川財産区議会議員選挙					(無投票)				
〃	志岐財産区議会議員選挙					(無投票)				
12.14	苓北町農業委員会委員選挙	1,980	2,349	4,329	1,387	1,464	2,851	70.05	62.32	65.86
43. 7. 7	参議院議員通常選挙	3,834	4,533	8,367	2,985	3,491	6,476	77.86	77.01	77.40
12. 1	都呂々財産区議会議員選挙	717	802	1,519	602	688	1,290	83.96	85.79	84.92
12.10	苓北町土地改良区総代一般選挙					(無投票)				
	(第一選挙区)					(無投票)				

執行年月日	選挙名	当日の有権者数			投票者数			投票率		
		男	女	計	男	女	計	男	女	計
43.12.10	苓北町土地改良区総代一般選挙					(無投票)				
	(第二選挙区)					(無投票)				
〃	苓北町土地改良区総代一般選挙					(無投票)				
	(第三選挙区)					(無投票)				
44.12.27	衆議院議員総選挙	3,796	4,465	8,261	2,937	3,290	6,227	77.37	73.68	75.38
45.12.13	苓北町農業委員会委員選挙					(無投票)				
46. 1.18	苓北町長選挙					(無投票)				
1.27	苓北町議会議員選挙	3,666	4,336	8,002	3,322	3,986	7,308	90.62	91.93	91.33
1.31	熊本県知事選挙	3,673	4,341	8,014	2,102	2,376	4,478	57.23	54.73	55.88
4.11	熊本県議会議員選挙					(無投票)				
5.25	坂瀬川財産区議会議員選挙					(無投票)				
〃	志岐財産区議会議員選挙					(無投票)				
6.27	参議院議員通常選挙	3,691	4,369	8,060	2,618	3,094	5,712	70.93	70.82	70.87
47.11.26	苓北町土地改良区総代一般選挙					(無投票)				
12. 1	都呂々財産区議会議員選挙	635	745	1,380	557	685	1,242	87.72	91.95	90.00
12.10	衆議院議員総選挙	3,678	4,360	8,038	3,090	3,849	6,939	84.01	88.28	86.33
48.12.12	苓北町農業委員会委員選挙					(無投票)				
49. 7. 7	参議院議員通常選挙	3,654	4,333	7,987	2,967	3,651	6,618	81.20	84.26	82.86
50. 1.23	苓北町長選挙					(無投票)				
〃	苓北町議会議員選挙	3,624	4,295	7,919	3,297	4,088	7,385	90.98	95.18	93.26
2. 2	熊本県知事選挙	3,622	4,299	7,921	2,240	2,599	4,839	61.84	60.46	61.09
4.13	熊本県議会議員一般選挙	3,624	4,286	7,910	2,816	3,428	6,244	77.70	79.98	78.94
5.21	坂瀬川財産区議会議員選挙					(無投票)				
〃	志岐財産区議会議員選挙	911	1,010	1,921	790	905	1,695	86.72	89.60	88.24
	(第一区)					(無投票)				
51.11.19	都呂々財産区議会議員選挙					(無投票)				
11.25	苓北町土地改良区総代一般選挙					(無投票)				
12. 5	衆議院議員総選挙	3,523	4,191	7,714	3,060	3,758	6,818	86.86	89.67	88.38
12.15	苓北町農業委員会委員選挙					(無投票)				
52. 7.10	参議院議員通常選挙(地方区)	3,526	4,193	7,719	2,843	3,496	6,339	80.63	83.38	82.12
〃	参議院議員通常選挙(全国区)	3,526	4,193	7,719	2,843	3,495	6,338	80.63	83.35	82.11
9. 4	参議院議員地方選出議員補欠選挙	3,519	4,191	7,710	2,545	3,155	5,700	72.32	75.28	73.93
54. 1.21	苓北町長選挙	3,533	4,205	7,738	3,269	4,031	7,300	92.53	95.86	94.34
〃	苓北町議会議員選挙	3,533	4,205	7,738	3,267	4,031	7,298	92.47	95.86	94.31
2. 4	熊本県知事選挙	3,537	4,215	7,752	2,237	2,747	4,984	63.25	65.17	64.29
6.22	参議院議員通常選挙	3,533	4,220	7,753	2,883	3,596	6,479	81.60	85.21	83.57
〃	衆議院議員総選挙	3,533	4,220	7,753	2,884	3,601	6,485	81.63	85.33	83.65
56.12.20	苓北町長解職投票	3,482	4,140	7,622	3,111	3,818	6,929	89.35	92.22	90.91
58. 1.26	苓北町長選挙	3,538	4,197	7,735	3,296	3,979	7,275	93.16	94.81	94.05
〃	苓北町議会議員選挙	3,538	4,197	7,735	3,296	3,979	7,275	93.16	94.81	94.05
2. 6	熊本県知事選挙	3,542	4,211	7,753	2,055	2,440	4,495	58.02	57.94	57.98
6.26	参議院議員通常選挙	3,545	4,220	7,765	2,367	2,831	5,198	66.77	67.09	66.94
12.18	衆議院議員総選挙	3,559	4,237	7,796	2,826	3,431	6,257	79.40	80.98	80.26
59.12. 4	苓北町土地改良区総代一般選挙					(無投票)				
60.10.20	参議院議員熊本県選出議員補欠選挙	3,569	4,211	7,780	2,267	2,692	4,959	63.52	63.93	63.74
12.11	苓北町農業委員会委員選挙					(無投票)				
61. 7. 6	衆議院議員総選挙	3,561	4,229	7,790	3,040	3,711	6,751	85.37	87.75	86.66

執行年月日	選　　挙　　名	当日の有権者数			投票者数			投票率		
		男	女	計	男	女	計	男	女	計
61. 7. 6	参議院熊本県選出議員通常選挙	3,561	4,229	7,790	3,039	3,706	6,745	85.34	87.63	86.59
〃	参議院比例代表選出議員通常選挙	3,561	4,229	7,790	3,037	3,701	6,738	85.29	87.51	86.50
62. 1.18	苓北町長選挙	3,538	4,207	7,745	3,304	4,041	7,345	93.39	96.05	94.84
〃	苓北町議会議員選挙	3,538	4,207	7,745	3,304	4,041	7,345	93.39	96.05	94.84
2. 1	熊本県知事選挙	3,541	4,212	7,753	1,993	2,460	4,453	56.28	58.40	57.44
4.12	熊本県議会議員一般選挙	3,522	4,194	7,716	3,044	3,751	6,795	86.43	89.44	88.06
5.23	志岐財産区議会議員選挙					(無投票)				
63.12. 5	苓北町土地改良区総代一般選挙					(無投票)				
12.13	苓北町農業委員会委員選挙					(無投票)				
平元. 7.23	参議院熊本県選出議員通常選挙	3,502	4,200	7,702	2,631	3,258	5,889	75.13	77.57	76.46
〃	参議院比例代表選出議員通常選挙	3,502	4,200	7,702	2,628	3,256	5,884	75.04	77.52	76.40
2. 2.18	衆議院議員総選挙	3,446	4,160	7,606	2,950	3,631	6,581	85.61	87.28	86.52
3. 1.27	熊本県知事選挙	3,432	4,121	7,553	3,211	3,965	7,176	93.56	96.21	95.01
〃	苓北町長選挙	3,429	4,112	7,541	3,216	3,968	7,184	93.79	96.50	95.27
〃	苓北町議会議員選挙	3,429	4,112	7,541	3,211	3,965	7,176	93.64	96.43	95.16
4. 7	熊本県議会議員一般選挙					(無投票)				
5.25	志岐財産区議会議員一般選挙					(無投票)				
12.11	苓北町農業委員会委員一般選挙					(無投票)				
4. 7.26	参議院熊本県選出議員通常選挙	3,421	4,085	7,506	2,235	2,797	5,032	65.33	68.47	67.04
〃	参議院比例代表選出議員通常選挙	3,421	4,085	7,506	2,234	2,797	5,031	65.30	68.47	67.03
4. 8. 6	天草不知火海地区漁業調整委員会委員選挙					(無投票)				
4.12. 3	苓北町土地改良区総代一般選挙					(無投票)				
5. 7.18	衆議院議員総選挙	3,406	4,037	7,443	2,745	3,358	6,103	80.59	83.18	82.00
6. 7. 7	天草不知火海地区漁業調整委員会委員補欠選挙					(無投票)				
6.12.13	苓北町農業委員会委員一般選挙					(無投票)				
7. 1.15	苓北町長選挙					(無投票)				
〃	苓北町議会議員選挙	3,409	3,979	7,388	3,084	3,742	6,826	90.47	94.04	92.39
2. 5	熊本県知事選挙	3,417	3,991	7,408	1,894	2,295	4,189	55.43	57.50	56.55
4. 9	熊本県議会議員一般選挙	3,424	3,972	7,396	2,361	2,870	5,231	68.95	72.26	70.73
5.22	志岐財産区議会議員補欠選挙					(無投票)				
7.23	参議院熊本県選出議員通常選挙	3,462	4,008	7,470	1,993	2,259	4,252	57.57	56.36	56.92
〃	参議院比例代表選出議員通常選挙	3,462	4,008	7,470	1,990	2,259	4,249	57.48	56.36	56.88
10.18	志岐財産区議会議員補欠選挙					(無投票)				
8. 8. 1	天草不知火海地区漁業調整委員会委員選挙					(無投票)				
10.20	衆議院議員総選挙	3,421	3,981	7,402	2,503	2,987	5,490	73.17	75.03	74.17
12. 3	苓北町土地改良区総代一般選挙					(無投票)				
9.12. 6	苓北町農業委員会委員一般選挙	993	798	1,791		(無投票)				
10. 7.12	参議院熊本県選出議員通常選挙					(無投票)				
〃	参議院比例代表選出議員通常選挙	3,407	3,975	7,382	2,381	2,836	5,217	69.89	71.35	70.67
11. 1.17	苓北町長選挙					(無投票)				
〃	苓北町議会議員選挙	3,415	3,956	7,371	3,080	3,672	6,752	90.19	92.82	91.60
1.31	熊本県知事選挙	3,421	3,961	7,382	1,987	2,410	4,397	58.08	60.84	59.56
4.11	熊本県議会議員一般選挙					(無投票)				
5.24	志岐財産区議会議員一般選挙					(無投票)				
12. 4.16	熊本県知事選挙	3,430	3,967	7,397	2,487	2,976	5,463	72.51	75.02	73.85
〃	衆議院熊本県選出議員補欠選挙	3,448	3,980	7,428	2,488	2,976	5,464	72.16	74.77	73.56
12. 6.25	衆議院議員総選挙	3,443	3,979	7,422	2,436	2,921	5,357	70.75	73.41	72.18

執行年月日	選　　挙　　名	当日の有権者数			投票者数			投票率		
		男	女	計	男	女	計	男	女	計
12. 8. 3	天草不知火海地区漁業調整委員会委員補欠選挙					(無投票)				
12. 4	苓北町土地改良区総代総選挙					(無投票)				
12.13	苓北町農業委員会委員一般選挙					(無投票)				
13. 7.29	参議院熊本県選出議員通常選挙	3,425	3,950	7,375	2,232	2,572	4,804	65.17	65.11	65.14
〃	参議院比例代表選出議員通常選挙	3,431	3,958	7,389	2,236	2,575	4,811	65.17	65.06	65.11
15. 1.19	苓北町長選挙					(無投票)				
〃	苓北町議会議員選挙	3,408	3,905	7,313	2,994	3,531	6,525	87.85	90.42	89.22
4.13	熊本県議会議員一般選挙					(無投票)				
5.25	志岐財産区議会議員一般選挙					(無投票)				
8.28	天草不知火海地区漁業調整委員会委員補欠選挙					(無投票)				
11.9	衆議院小選挙区選出議員選挙	3,399	3,898	7,297	2,309	2,730	5,039	67.93	70.04	69.06
〃	衆議院比例代表選出議員選挙	3,405	3,906	7,311	2,310	2,732	5,042	67.84	69.94	68.96
〃	最高裁判所裁判官国民審査	3,399	3,898	7,297	2,270	2,675	4,945	66.78	68.62	67.77
12.15	苓北町農業委員会委員一般選挙					(無投票)				
16 4. 4	熊本県知事選挙	3,364	3,879	7,243	1,609	2,022	3,631	47.83	52.13	50.13
7.11	参議院熊本県選出議員通常選挙	3,380	3,897	7,277	2,242	2,565	4,807	66.33	65.82	66.06
〃	参議院比例代表選出議員通常選挙	3,386	3,904	7,290	2,244	2,570	4,814	66.27	65.83	66.04
8. 5	天草不知火海地区漁業調整委員会委員一般	101	19	120	76	13	89	75.25	68.42	74.17
12 2	苓北町土地改良区総代総選挙					(無投票)				
17. 9.11	衆議院小選挙区選出議員選挙	3,330	3,904	7,234	2,440	2,845	5,285	73.27	72.87	73.06
〃	衆議院比例代表選出議員選挙	3,336	3,911	7,247	2,440	2,845	5,285	73.14	72.74	72.93
〃	最高裁判所裁判官国民審査	3,330	3,904	7,234	2,390	2,778	5,168	71.77	71.16	71.44
18.12.11	苓北町農業委員会委員一般選挙					(無投票)				
19. 1.21	苓北町長選挙	3,310	3,837	7,147	2,992	3,561	6,553	90.39	92.81	91.69
〃	苓北町議会議員選挙	3,310	3,837	7,147	2,992	3,561	6,553	90.39	92.81	91.69
19. 4. 8	熊本県議会議員一般選挙	3,302	3,844	7,146	2,380	2,813	5,193	72.08	73.18	72.67
19. 5.20	志岐財産区議会議員一般選挙					(無投票)				
7.29	参議院熊本県選出議員通常選挙	3,270	3,832	7,102	2,267	2,614	4,881	69.33	68.22	68.73
〃	参議院比例代表選出議員通常選挙	3,270	3,832	7,102	2,267	2,614	4,881	69.33	68.22	68.73
20.3.23	熊本県知事選挙	3,256	3,827	7,083	1,920	2,230	4,150	58.97	58.27	58.59
20.7.31	天草不知火海区漁業調整委員会					(無投票)				
20.12.4	苓北町土地改良区総代総選挙					(無投票)				
21.8.30	衆議院小選挙区選出議員選挙	3,191	3,778	6,969	2,462	2,832	5,294	77.15	74.96	75.96
〃	衆議院比例代表選出議員選挙	3,191	3,778	6,969	2,460	2,832	5,292	77.09	74.96	75.94
〃	最高裁判所裁判官国民審査	3,185	3,772	6,957	2,399	2,756	5,155	75.32	73.06	74.10
21.12.14	苓北町農業委員会委員一般選挙					(無投票)				

資料:総務課

6. 総務

(1) 平成21年度区長名簿

（平成21年4月1日現在）

区名	区長名	在職期間（通算）	区名	区長名	在職期間（通算）
坂瀬川			的場	平崎信勝	1
西川内	丸木房由	(11)	西原	白倉勝利	(19)
和田	錦戸高一	8	富岡		
浦	溝上励一	12	元袋	田平一彦	1
松原	中野安徳	(6)	尾越	川本董	1
中	小田恵	7	春の迫	稲尾利男	1
小路	池田義保	3	一丁目	阪井一志	1
川向	宮崎眞澄	6	二丁目	長井一人	1
木場	錦戸強	2	三丁目	森富人	11
鶴	金子國雄	5	四丁目	三好茂夫	2
志岐			五丁目	鮫島允明	1
中尾	中実	2	新町	池田久道	1
志岐山	錦戸正記	7	出来町	黒瀬勝一	1
平山	臼井治久	2	八区	高村博士	2
城下	大仁田金次	(2)	都呂々		
釜	山口智弘	5	萱の木	桜井茂夫	8
中通	吉村光彦	2	唐干田	松下勝也	6
天神木	笹田貢	1	小松	松村秩雄	2
馬場	永野真喜雄	3	浜	平田孝男	2
浜之町	小野時治	1	古里	濵口修	2
明神山	横山森茂	8	上	登本玄一	1
紺屋町	木田耕造	1	本郷	岡田豊	8
白木尾	田崎稔	3	狸河内	池田恵	(6)
内田	吉田郁雄	1	大河内	松本良人	4
年柄	野口秀明	5	松野	尾田義人	(3)
下向	神﨑雄史郎	1	中村	福井力	7
釜の下	田尻清光	1	涼松	小林光也	1
平木	渡辺和人	1			

(2)　地域指定等の状況　　（平成21年4月1日現在）

指定事項	指定年度	内容の概略
雲仙天草国立公園	昭和31年	富岡半島が指定地域に編入される。(昭和31年7月30日)
果樹広域濃密生産団地指定	43年	全団地の指定を受け、天草の広域的果樹振興事業の促進を図る。
農業振興地域指定	44年	整理計画は昭和44年に策定し、それに基づき、土地利用区分を明確にして農用地1,070haを確保し、その地域に適した農業振興を図る。(昭和45年3月31日)
過疎地振興指定 ※平成12年3月31日指定解除	45年	人口の減少防止と地域社会の基盤強化と住民の福祉向上を図るとともに、町道の拡幅及び舗装・へき地集会所・海岸保全等の整備計画を図る。(昭和45年5月1日)（平成2年4月1日） ※16年度まで特別措置あり
野菜指定産地	45年	野菜近代化計画に基づき集荷施設の整備・産地化の強化によって一元集荷を行い、現代に対応していく為流通機構に近代化を図る。冬レタス、夏秋きゅうり、春ばれいしょ(昭和45年10月31日)
農村工業導入促進地域	46年	農村地域への工業の導入を積極的かつ計画的に促進し、当該地域での工業と農業との均衡ある発展を円滑に促進する。(2ha)
肉用牛生産振興地域	46年	肉用牛の振興は立地条件及び飼養頭数を勘案して、肉用牛生産団地振興地域の指定を受け、当該地域を中心に肉用牛生産団地の育成を図る。
酪農近代化地域	47年	乳牛に多頭化と飼料の自給度の向上及び集乳の合理化を図る。
工業再配置法誘致地域	47年	工業の集積度が低く、かつ人口の増加の割合が低い道県で政令で定める地域。(熊本県全域)
半島振興地域	61年	交通体系や産業基盤の整備が不十分である半島地域の振興を図るため、制定された半島振興法の地域指定を受ける。
リゾート地域	62年	スポーツ・レクレーション施設のほか法律により定められた施設の整備等に対し、各種の優遇措置が受けられる。
特定農山村地域	平成5年	都呂々地区が地域指定を受ける。(平成5年9月28日)

(3) 交通安全施設整備状況(町関係分)

実施年度	カーブミラー	ガードレール	バス停	備考
6	27	392	1	・カーブミラー 総務課(交通安全対策) 27基 ・ガードレール 総務課(交通安全対策) 97m 建設課(道路新設改良) 295m
7	19	431	0	・カーブミラー 総務課(交通安全対策) 19基 ・ガードレール 総務課(交通安全対策) 152m 建設課(道路新設改良) 279m
8	23	335	0	・カーブミラー 総務課(交通安全対策) 23基 ・ガードレール 総務課(交通安全対策) 152m 建設課(道路新設改良) 183m
9	32	488	1	・カーブミラー 総務課(交通安全対策) 23基 ・ガードレール 総務課(交通安全対策) 152m 建設課(道路新設改良) 457m
10	24	550	1	・カーブミラー 総務課(交通安全対策) 24基 ・ガードレール 総務課(交通安全対策) 45m 建設課(道路新設改良) 505m
11	17	2443.5	1	・カーブミラー 総務課(交通安全対策) 17基 ・ガードレール 総務課(交通安全対策) 170.2m 建設課(道路新設改良) 2,273.3m
12	29	255	0	・カーブミラー 総務課(交通安全対策) 29基 ・ガードレール 総務課(交通安全対策) 79m 建設課(道路新設改良) 187m
13	12	696.2	1	・カーブミラー 総務課(交通安全対策) 12基 ・ガードレール 総務課(交通安全対策) 100m 建設課(道路新設改良) 596.2m
14	11	379	0	・カーブミラー 総務課(交通安全対策) 11基 ・ガードレール 総務課(交通安全対策) 29m 建設課(道路新設改良) 35.m
15	17	708	2	・カーブミラー 総務課(交通安全対策) 17基 ・ガードレール 総務課(交通安全対策) 25m 建設課(道路新設改良) 683m
16	8	581	1	・カーブミラー 総務課(交通安全対策) 8基 ・ガードレール 総務課(交通安全対策) 11m 建設課(道路新設改良) 570m
17	8	700.5	0	・カーブミラー 総務課(交通安全対策) 8基 ・ガードレール 総務課(交通安全対策) 34m 建設課(道路新設改良) 666.5m
18	4	375.5	0	・カーブミラー 総務課(交通安全対策) 4基 ・ガードレール 総務課(交通安全対策) 44m 建設課(道路新設改良) 331.5m
19	4	331.5	0	・カーブミラー 総務課(交通安全対策) 4基 ・ガードレール 総務課(交通安全対策) 83m 土木管理課(道路新設改良) 331.5m
20	2	185	0	・カーブミラー 総務課(交通安全対策) 2基 ・ガードレール 総務課(交通安全対策) 100m 土木管理課(道路新設改良) 185m

資料:総務課、土木管理課

(4) 交通事故の現状

ア 年別の交通事故発生状況

（単位：件・人）

区分 / 年別	全国			熊本県			苓北町		
	発生件数	死者	傷者	発生件数	死者	傷者	発生件数	死者	傷者
平 3	661,713	11,105	808,637	9,915	137	12,285	22	1	27
平 4	695,345	11,451	844,003	10,345	167	12,922	23	0	30
平 5	724,675	10,842	878,633	10,607	144	13,724	24	0	36
平 6	729,457	10,649	881,723	11,031	171	14,172	24	0	29
平 7	761,789	10,679	922,677	10,738	157	13,845	22	0	26
平 8	771,084	9,942	942,203	11,016	154	14,308	16	1	18
平 9	780,399	9,640	958,925	11,401	148	14,646	22	2	24
平 10	803,878	9,211	990,675	11,711	155	14,924	20	0	24
平 11	849,307	9,005	1,048,657	12,233	165	15,733	20	0	22
平 12	930,277	9,066	1,153,841	13,014	167	16,783	27	0	27
平 13	947,169	8,747	1,180,955	12,988	141	16,868	18	2	17
平 14	936,721	8,326	1,167,856	12,964	145	16,935	23	0	26
平 15	947,993	7,702	1,181,431	12,847	116	16,711	23	0	25
平 16	952,191	7,358	1,183,120	13,167	126	17,072	30	1	35
平 17	933,828	6,871	1,156,633	13,049	119	16,933	25	1	29
平 18	886,864	6,352	1,098,199	13,060	107	16,836	16	0	20
平 19	832,454	5,744	1,034,445	12,091	103	15,524	19	0	22
平 20	766,147	5,155	945,504	11,522	98	14,663	15	2	21
平 21	736,688	4,914	910,115	11,157	88	14,308	14	1	14

イ 町内の交通事故発生状況

a 発生件数及び死傷者数

（単位：件・人）

年別	発生件数	死者	傷者		
			重傷	軽症	小計
平成11	20	0	4	18	22
平成12	27	0	9	18	27
平成13	18	2	5	12	17
平成14	23	0	5	21	26
平成15	23	0	1	24	25
平成16	30	1	9	26	35
平成17	25	1	7	22	29
平成18	16	0	5	15	20
平成19	19	0	9	13	22
平成20	15	2	6	15	21
平成21	14	1	1	13	14

b 路線別発生状況

（単位：件・人）

路線名		件数						死者						傷者					
		16年	17年	18年	19年	20年	21年	16年	17年	18年	19年	20年	21年	16年	17年	18年	19年	20年	21年
国道	324号線	11	12	5	9	7	2	0	0	0	0	0	0	16	12	7	11	9	2
	389号線	3	2	3	2	4	4	1	1	0	0	2	1	3	3	4	2	7	3
	小計	14	14	8	11	11	6	1	1	0	0	2	1	19	15	11	13	16	5
県道		2	2	1	1	1	1	0	0	0	0	0	0	4	4	1	1	1	1
市町村道		12	5	5	6	3	6	0	0	0	0	1	0	5	5	6	7	4	7
その他		1	4	2	1	0	1	0	0	0	0	0	0	5	5	2	1	0	1
合計		29	25	16	19	15	14	1	1	0	0	3	1	33	29	20	22	21	14

c 曜日別発生状況

（単位：件・人）

曜日	件数						死者						傷者					
	16年	17年	18年	19年	20年	21年	16年	17年	18年	19年	20年	21年	16年	17年	18年	19年	20年	21年
日	4	0	0	0	5	1	0	0	0	0	1	0	5	0	0	0	5	1
月	6	3	2	3	4	2	0	0	0	0	0	0	6	3	3	4	5	2
火	9	5	0	3	0	1	0	0	0	0	0	0	9	5	0	3	0	1
水	3	6	6	3	1	2	0	0	0	0	0	0	5	9	7	3	1	2
木	2	4	2	3	0	0	0	1	0	0	0	0	3	3	3	4	0	0
金	3	3	6	4	4	6	1	0	0	0	0	1	2	3	7	5	10	6
土	3	4	0	3	1	2	0	0	0	0	1	0	5	6	0	3	0	2
合計	30	25	16	19	15	14	1	1	0	0	2	1	35	29	20	22	21	14

資料：総務課

d 車道幅員別発生状況 （単位：件・人）

区分	件数						死者						傷者					
	16年	17年	18年	19年	20年	21年	16年	17年	18年	19年	20年	21年	16年	17年	18年	19年	20年	21年
3.5m 未満	1	4	5	3		1							1	4	6	3		2
3.5m 以上	9	7	3	3	2	5					1		9	9	5	3	1	5
5.5m 以上	15	12	7	7	8	4					1		21	15	8	9	12	4
9.0m 以上	4	1				3	1	1				1	3					2
13.0m 以上					1												1	
19.0m 以上																		
その他	1	1	1	6	4	1							1	1	1	7	7	1
合計	30	25	16	19	15	14	1	1	0	0	2	1	35	29	20	22	21	14

e 時間別発生状況 （単位：件・人）

時間	件数						死者						傷者					
	16年	17年	18年	19年	20年	21年	16年	17年	18年	19年	20年	21年	16年	17年	18年	19年	20年	21年
0時～1時																		
1時～2時																		
2時～3時			1												1			
3時～4時	1												3					
4時～5時	1				1								1				1	
5時～6時				1	1											1	1	
6時～7時			1												2			
7時～8時	2	5	1	2	2	1					1		2	6	1	2	1	1
8時～9時	4	2	1	1	2								4	2	1	1	3	
9時～10時	2	2	3	4		2							2	2	4	5		2
10時～11時	3	1	1	2	1	1							4	1	1	2	2	1
11時～12時	1	1		1	2	3							1	3		1	2	3
12時～13時	1	2	3		1	2					1	1	1	2	4			1
13時～14時		2		1										2		1		
14時～15時	4	1				2							4	1				2
15時～16時	2	2		1									3	2		2		
16時～17時	2	2			2	1		1					2	1			2	2
17時～18時	1	2	2	2	1								1	2	3	2	3	
18時～19時	3	1	1	2	2	2							4	1	1	3	6	2
19時～20時			2	1											2	1		
20時～21時		1		1										1		1		
21時～22時	2						1						1					
22時～23時		1												3				
23時～24時	1												2					
合計	30	25	16	19	15	14	1	1	0	0	2	1	35	29	20	22	21	14

資料：総務課

f 年齢別死傷者数　（単位：件・人）

年齢	死者					傷者				
	17年	18年	19年	20年	21年	17年	18年	19年	20年	21年
3 歳 未 満									2	
3 歳 ～ 5 歳						1		3		1
6 歳 ～ 12 歳						1			1	
13 歳 ～ 15 歳										
16 歳 ～ 19 歳					1	1		2	1	2
20 歳 ～ 29 歳						1	6		5	
30 歳 ～ 39 歳						3	3	2		4
40 歳 ～ 49 歳	1					4	4	1	4	1
50 歳 ～ 59 歳						4	3	2	2	1
60 歳 ～ 69 歳				1		3	2	4	2	
70 歳 以 上				1		3	2	8	4	5
合 計	1	0	0	2	1	21	20	22	21	14

h 第1当事者免許取得後経過年数別　（単位：件・人）

年数	件数				死者				傷者			
	18年	19年	20年	21年	18年	19年	20年	21年	18年	19年	20年	21年
1 年 未 満		1	1							1	1	
2 年 未 満	1	1		1					1	1		
3 年 未 満												
4 年 未 満			1								2	
5 年 未 満												
10 年 未 満	4	2	3	2					5	2	3	2
10 年 以 上	11	13	10	12			2	1	14	16	15	12
不 明												
無 免 許												
そ の 他		2								2		
合 計	16	19	15	15	0	0	2	1	20	22	21	14

資料：総務課

g 第1当事者の車両種別発生状況

（単位：件・人）

車両種別等			件数				死者				傷者			
			18年	19年	20年	21年	18年	19年	20年	21年	18年	19年	20年	21年
乗用車	政令大型車													
	大型車													
	普通車		8	3	1	6					10	3	1	6
	軽自動車		4	3	5	3			2	1	4	4	8	2
	ミニカー													
	小計		12	6	6	9			2	1	14	7	9	8
貨物車	政令大型車													
	大型車					1								1
	普通車		2	2	1						3	3	1	
	軽自動車		2	2	5	4					3	3	8	5
	小計		4	4	6	5					6	6	9	6
特殊車	大型	農耕作業用												
		その他		1								1		
	小型	農耕作業用												
		その他												
	小計			1								1		
二輪車	自動二輪 小二	751cc以上												
		401～750												
		251～400			1								1	
		軽二輪126												
		原付二種51～125		1								1		
	原付自転車			5	2							5	2	
	小計			6	3							6		
路面電車													3	
列車														
軽車両	自転車													
	その他													
歩行者	一般歩行者			2								2		
	準歩行者	ローラースケート												
		電動車椅子												
		手動車椅子												
		小児用の車												
		その他												
	小計			2								2		
対象外当事者														
合計			16	19	15	14	0	0	2	1	20	22	21	14

i 第1当事者の性別発生状況

（単位：件・人）

性別	件数				死者				傷者			
	18年	19年	20年	21年	18年	19年	20年	21年	18年	19年	20年	21年
男	7	14	13	9			2		10	17	18	9
女	9	5	2	5				1	10	5	3	5
計	16	19	15	14	0	0	2	1	20	22	21	14

資料：総務課

7. 財政
平成20年度 一般会計決算の状況
ア 歳入総括

款		予算現額			
		当初予算額	補正予算額	継続費及び繰越事業費繰越財源充当額	計
①	町税	2,448,194,000	43,459,000	-	2,491,653,000
②	地方譲与税	78,000,000	3,531,000	-	81,531,000
③	利子割交付金	2,500,000	360,000	-	2,860,000
④	配当割交付金	500,000	103,000	-	603,000
⑤	株式等譲渡所得割交付金	5,000	215,000	-	220,000
⑥	地方消費税交付金	78,000,000	189,000	-	78,189,000
⑦	自動車取得税交付金	25,000,000	△ 247,000	-	24,753,000
⑧	地方特例交付金	7,000,000	3,571,000	-	10,571,000
⑨	地方交付金	750,000,000	74,039,000	-	824,039,000
⑩	交通安全対策特別交付金	1,200,000	512,000	-	1,712,000
⑪	分担金及び負担金	67,657,000	897,000	-	68,554,000
⑫	使用料及び手数料	39,442,000	3,960,000	-	43,402,000
⑬	国庫支出金	318,030,000	252,578,000	-	570,608,000
⑭	県支出金	384,450,000	75,021,000	-	459,471,000
⑮	財産収入	132,189,000	△ 98,809,000	-	33,380,000
⑯	寄付金	601,000	14,288,000	-	14,889,000
⑰	繰入金	253,566,000	△ 10,031,000	-	243,535,000
⑱	繰越金	10,000,000	26,759,000	-	36,759,000
⑲	諸収入	37,166,000	△ 835,000	-	36,331,000
⑳	町債	273,500,000	50,022,000	-	323,522,000
歳入合計		4,907,000,000	439,582,000	0	5,346,582,000

（単位：円）

調　定　額	収入済額	不納欠損額	収入未済額	予算現額と収入済額との比較	収入総額に対する割合（%）	調定額に対する割合（%）
2,520,309,711	2,493,331,314	9,389,876	17,588,521	△ 1,678,314	49.0	98.9
81,531,000	81,531,000	0	0	0	1.6	100.0
2,860,000	2,860,000	0	0	0	0.1	100.0
603,000	603,000	0	0	0	0.0	100.0
220,000	220,000	0	0	0	0.0	100.0
78,189,000	78,189,000	0	0	0	1.5	100.0
24,753,000	24,753,000	0	0	0	0.5	100.0
10,571,000	10,571,000	0	0	0	0.2	100.0
824,039,000	824,039,000	0	0	0	16.2	100.0
1,712,000	1,712,000	0	0	0	0.0	100.0
70,051,842	69,826,316	0	225,526	△ 1,272,316	1.4	99.7
43,991,241	43,966,956	0	24,285	△ 564,956	0.9	99.9
422,630,602	422,630,602	0	0	147,977,398	8.3	100.0
389,082,884	389,082,884	0	0	70,388,116	7.6	100.0
33,180,575	32,936,702	0	243,873	443,298	0.6	99.3
15,296,776	15,296,776	0	0	△ 407,776	0.3	100.0
233,535,000	233,535,000	0	0	10,000,000	4.6	100.0
36,759,970	36,759,970	0 0	0 0	△ 970	0.7	100.0
40,824,817	39,023,017	0	1,801,800	△ 2,692,017	0.8	95.6
285,722,000	285,722,000	0	0	37,800,000	5.6	100.0
0 5,115,863,418	0 5,086,589,537	0 9,389,876	0 19,884,005	0 259,992,463	100.0	99.4

イ 歳出総額

款		予算現額 当初予算額	補正予算額	継続費及び繰越事業費繰越金	計
①	議会費	74,538,000	△ 791,000	-	73,747,000
②	総務費	791,204,000	246,261,000		0 1,037,465,000
③	民生費	1,175,147,000	37,636,000		0 1,212,783,000
④	衛生費	676,830,000	△ 2,751,000	-	674,079,000
⑤	農林水産業費	540,482,000	91,334,000	-	631,816,000
⑥	商工費	119,020,000	△ 7,950,000	-	111,070,000
⑦	土木費	257,089,000	△ 130,000	-	256,959,000
⑧	消防費	190,496,000	△ 2,090,000	-	188,406,000
⑨	教育費	350,320,000	2,362,000	-	352,682,000
⑩	災害復旧費	6,316,000	75,701,000	-	82,017,000
⑪	公債費	715,557,000	0	-	715,557,000
⑫	諸支出金	1,000	0	-	1,000
⑬	予備費	10,000,000	0	-	10,000,000
歳出合計		4,907,000,000	439,582,000	0	0 5,346,582,000

支出済額	翌年度繰越額			不用額	総支出額に対する割合(%)
	継続費逓次繰越	繰越明許費	事故繰越		
72,714,378	-	-	-	1,032,622	1.5
777,142,716	-	241,140,000	-	19,182,284	15.8
1,205,198,231	-	3,595,000	-	3,989,769	24.6
670,087,660	-	-	-	3,991,340	13.7
531,072,649	-	93,600,000	-	7,143,351	10.8
108,064,190	-	-	-	3,005,810	2.2
252,853,757		-	-	4,105,243	5.2
186,900,270	-	-	-	1,505,730	3.8
337,566,652	-	4,700,000	-	10,415,348	6.9
60,103,197	-	19,800,000	-	2,113,803	1.2
704,106,308	-	-	-	11,450,692	14.4
0	-	-	-	1,000	0.0
0	-	-	-	10,000,000	0.0
4,905,810,008	0	362,835,000	0	0 77,936,992	100

資料:企画政策課

(2) 年度別一般会計歳入歳出決算状況　　(単位:円・%)

区分 年度	歳入 決算額	歳入 対前年伸率	区分 年度	歳出 決算額	歳出 対前年伸率
昭36	166,181,491	132.2	昭36	161,136,162	137.5
37	157,474,205	94.8	37	149,979,018	93.1
38	185,383,820	117.7	38	175,565,476	117.1
39	224,194,583	120.9	39	210,701,728	120.0
40	244,916,745	109.2	40	202,376,018	96.0
41	281,736,245	115.0	41	250,821,556	123.9
42	338,647,373	120.2	42	328,341,780	130.9
43	342,847,849	101.2	43	323,453,008	98.5
44	398,055,674	116.1	44	374,635,575	115.8
45	580,856,597	145.9	45	528,395,367	141.0
46	699,860,384	120.5	46	679,298,431	128.6
47	942,706,024	134.7	47	902,971,819	132.9
48	1,043,851,363	110.7	48	987,166,077	109.3
49	1,475,610,789	141.4	49	1,226,597,391	124.3
50	1,553,019,173	105.2	50	1,495,676,419	121.9
51	1,921,587,458	123.7	51	1,875,167,050	125.4
52	2,282,162,164	118.8	52	2,247,312,706	119.8
53	2,645,466,230	115.9	53	2,609,125,218	116.1
54	2,992,545,783	113.1	54	2,962,991,870	113.6
55	3,152,047,930	105.3	55	3,108,093,270	104.9
56	3,569,860,479	113.3	56	3,524,204,546	113.4
57	3,337,642,207	93.5	57	3,271,777,141	92.8
58	3,837,762,633	115.0	58	3,771,341,447	115.3
59	3,556,863,090	92.7	59	3,488,440,137	92.5
60	3,837,762,633	107.9	60	3,841,489,293	110.1
61	3,607,480,105	94.0	61	3,547,689,750	92.4
62	3,580,820,363	99.3	62	3,525,099,237	99.4
63	4,490,659,036	125.4	63	4,422,771,168	125.5
平元	5,040,257,652	112.2	平元	4,929,483,869	111.5
2	4,684,226,129	92.9	2	4,577,016,254	92.8
3	4,933,751,415	105.3	3	4,872,211,008	106.4
4	5,664,876,722	114.8	4	5,579,673,873	114.5
5	7,035,996,566	124.2	5	6,847,498,248	122.7
6	6,359,921,667	90.4	6	6,193,644,526	90.5
7	7,631,209,737	120.0	7	7,535,525,464	121.7
8	6,937,433,230	90.9	8	6,695,232,966	88.8
9	6,186,770,328	89.2	9	6,012,776,943	89.8
10	7,848,039,105	126.9	10	7,697,081,271	128.0
11	7,431,613,991	94.7	11	7,298,855,318	94.8
12	6,629,266,201	89.2	12	6,369,445,766	87.3
13	6,879,916,000	103.8	13	6,763,828,000	106.2
14	5,878,960,511	85.5	14	5,849,188,472	86.5
15	5,752,541,279	97.8	15	5,694,476,787	97.4
16	6,134,711,116	106.6	16	5,968,015,553	104.8
17	5,821,981,724	94.9	17	5,758,952,337	96.5
18	5,287,151,870	90.8	18	5,213,978,726	90.5
19	5,122,879,569	96.9	19	5,049,119,599	96.8
20	5,086,589,537	99.3	20	4,905,810,008	97.2

資料:企画政策課

(3) 平成20年度特別会計歳入歳出決算状況

単位:円

区分 / 会計名	歳入					歳出			
	予算規模	調定額	収入済額	不能欠損額	収入未済額	予算現額	支出済額	翌年度繰越額	不用額
水道	782,220,000	782,383,803	782,378,493	0	5,310	782,220,000	777,420,285	0	4,799,715
下水道	571,093,000	502,466,682	502,466,682	0	0	571,093,000	497,177,770	72,200,000	1,715,230
国民健康保険	1,216,604,000	1,231,379,249	1,212,948,159	1,458,400	16,972,690	1,216,604,000	1,170,625,198	0	45,978,802
老人保健	162,886,000	162,885,061	162,885,061	0	0	162,886,000	162,022,963	0	863,037
坂瀬川財産区	0	14,942,221	14,942,221	0	0	14,945,000	70,507	0	14,874,493
都呂々財産区	34,701,000	34,698,154	34,698,154	0	0	34,701,000	675,000	0	34,026,000
農業集落排水	19,000,000	18,997,577	18,997,577	0	0	19,000,000	18,857,083	0	142,917
特定地域生活排水	48,601,000	48,600,347	48,600,347	0	0	48,601,000	47,324,544	0	1,276,456
介護保険	686,908,000	687,011,709	686,586,509	0	425,200	686,908,000	671,859,264	0	15,048,736
後期高齢者医療	99,326,000	99,749,041	99,567,841	0	181,200	99,326,000	98,830,264	0	495,736

(4) 年度別特別会計歳入歳出決算状況

単位:円

区分 / 年度	水道		下水道		国民健康保険		老人保健		坂瀬川財産区	
	歳入	歳出	歳入	歳出	歳入	歳出	歳入	歳出	歳入	歳出
平成10年	336,413,676	332,076,410	1,345,220,179	1,343,985,853	1,107,151,820	972,495,207	1,678,015,914	1,659,673,258	30,725,609	13,567,629
11年	375,758,658	372,322,713	1,560,341,679	1,558,576,352	1,096,936,651	987,666,307	1,719,225,149	1,713,022,304	17,271,078	1,271,753
12年	529,446,012	508,902,089	1,874,148,136	1,873,394,619	1,121,160,435	1,047,266,449	1,483,243,742	1,483,153,886	16,011,101	816,404
13年	371,928,222	366,864,222	1,423,195,317	1,418,906,184	1,093,427,998	1,028,665,647	1,545,805,123	1,545,669,719	15,208,990	579,649
14年	329,897,042	327,563,523	899,426,625	897,426,625	1,000,784,468	946,766,143	1,522,760,533	1,520,768,920	15,872,262	483,231
15年	474,319,785	471,704,251	563,951,321	559,504,640	1,083,588,530	1,063,604,881	1,498,978,516	1,477,476,280	15,392,613	206,549
16年	527,988,298	525,525,069	521,670,054	520,368,769	1,139,175,649	1,096,910,366	1,583,373,902	1,575,343,244	15,190,444	146,860
17年	317,355,940	313,434,038	475,278,846	472,876,698	1,100,250,133	1,071,153,336	1,616,895,762	1,599,013,805	15,046,076	117,964
18年	438,432,416	427,026,275	757,284,593	754,595,542	1,129,646,630	1,100,826,250	1,423,293,024	1,413,199,178	14,977,945	116,152
19年	422,612,917	419,435,056	474,333,540	472,865,464	1,305,565,254	1,279,212,545	1,428,814,669	1,428,171,408	15,023,047	109,747
20年	782,378,493	777,420,285	502,466,682	497,177,770	1,212,948,159	1,170,625,198	162,885,061	162,022,963	14,942,221	70,507

区分 / 年度	都呂々財産区		農業集落排水		特定地域生活排水		介護保険		後期高齢者医療	
	歳入	歳出	歳入	歳出	歳入	歳出	歳入	歳出	歳入	歳出
平成10年	42,246,528	21,059,046	186,766,267	186,084,130	37,141,110	36,871,798	−	−	−	−
11年	24,073,933	2,601,149	50,480,622	48,685,339	47,617,580	45,924,690	−	−	−	−
12年	23,544,709	1,921,436	91,655,273	91,539,765	34,988,830	34,956,310	622,968,850	601,119,134	−	
13年	30,167,178	2,161,777	141,994,936	141,743,730	36,078,386	33,790,627	684,060,869	674,905,409	−	−
14年	29,580,735	1,071,806	29,544,604	28,251,863	51,773,967	51,689,348	672,197,660	660,553,300	−	−
15年	30,198,207	666,729	23,916,291	23,819,579	82,064,213	81,509,139	678,996,754	667,220,186	−	−
16年	31,278,665	822,710	24,220,777	23,935,066	95,047,845	94,044,481	660,604,168	615,641,662	−	−
17年	32,076,382	824,134	18,069,297	16,872,134	74,719,110	70,693,743	660,762,102	611,219,388	−	−
18年	32,816,951	676,152	19,169,099	18,709,814	62,431,588	61,804,509	670,390,558	631,120,297	−	−
19年	33,718,431	579,987	20,686,575	20,401,678	62,075,195	60,571,341	673,254,309	654,503,753	−	−
20年	34,698,154	675,000	18,997,577	18,857,083	48,600,347	47,324,544	686,586,509	671,859,264	99,567,841	98,830,264

資料:企画政策課

(5) 財政指数等調

（単位：千円・%）

区分 年度	基準財政収入額	基準財政需要額	標準財政規模	経常収支比率	財政力指数（単年度）	公債費比率	起債制限比率	地方債現在高	積立金現在高
昭和60年度	387,848	1,671,229	1,780,652	80.0	0.23	15.5	14.2	3,482,289	657,986
昭和61年度	419,890	1,771,521	1,887,302	86.4	0.24	15.2	14.0	3,538,744	728,669
昭和62年度	424,574	1,794,273	1,886,607	83.6	0.23	15.4	14.1	3,632,758	905,588
昭和63年度	477,899	2,012,383	2,203,274	76.7	0.23	12.7	13.0	3,753,700	1,263,384
平成元年度	490,346	2,569,002	2,725,801	68.9	0.19	10.8	11.4	3,832,555	1,663,860
平成2年度	522,899	2,654,446	2,808,210	71.4	0.20	12.0	10.1	3,874,639	2,119,613
平成3年度	545,083	2,672,214	2,827,857	75.7	0.20	13.2	10.2	3,911,683	2,490,227
平成4年度	570,575	2,784,845	2,955,180	75.6	0.21	13.0	10.3	4,016,562	2,853,514
平成5年度	641,673	2,938,634	3,125,063	75.0	0.22	12.5	10.4	4,228,655	2,715,074
平成6年度	741,801	2,841,033	3,060,646	79.8	0.26	12.9	10.3	4,432,889	2,596,381
平成7年度	802,373	2,841,016	3,113,012	82.7	0.28	12.4	10.8	5,042,522	2,062,272
平成8年度	2,986,851	2,966,897	3,956,799	62.6	1.01	10.7	10.3	5,278,053	1,612,355
平成9年度	2,746,546	2,983,965	3,870,091	71.5	0.92	11.3	9.8	5,135,684	1,460,047
平成10年度	2,503,441	3,022,094	3,846,031	73.8	0.83	11.4	9.4	5,336,082	961,461
平成11年度	2,324,972	3,013,923	3,760,384	75.4	0.77	12.0	9.8	5,735,392	1,107,917
平成12年度	2,192,576	3,040,799	3,744,795	78.5	0.72	11.4	9.9	5,858,630	770,120
平成13年度	2,185,569	2,959,540	3,656,075	74.9	0.74	11.4	9.9	6,300,953	941,369
平成14年度	2,108,592	2,821,624	3,495,900	82.4	0.75	12.0	9.9	6,495,368	1,060,100
平成15年度	1,957,327	2,652,994	3,272,079	79.3	0.74	12.5	10.1	6,678,928	1,253,941
平成16年度	2,992,538	2,575,231	3,960,424	73.2	1.16	11.7	10.2	6,767,551	1,432,622
平成17年度	2,705,104	2,651,424	2,565,990	78.6	1.02	9.2	9.3	6,629,707	1,340,566
平成18年度	2,458,154	2,675,463	3,447,536	84.8	0.92	9.7	9.4	6,501,526	1,249,977
平成19年度	2,249,333	2,689,953	3,400,505	90.2	0.84	9.7	7.7	6,279,810	1,052,672
平成20年度	2,052,977	2,748,992	3,520,260	89.2	0.75	9.1	7.6	5,974,950	987,202

資料：企画政策課　決算統計・交付税算出資料

財　政　用　語

●基準財政収入額…
標準的に見込まれる税収入等。

●基準財政需要額…
合理的かつ妥当な水準における行政を行い、または施設を維持するための財政需要を一定の方法により算出したもの。

●標準財政規模…
一般財源の標準規模を表すもの。

●経常収支比率…
経常経費に、一般財源がどの程度充当されたかを見る指標。数値が低いほど、財政構造が弾力性に富んでいることになる。

●財政力指数…
基準財政収入額÷基準財政需要額。

●公債費比率…
公債費返還に充当された一般財源の基準財政規模に対する比率。

●起債制限比率…
公債費比率の算定式の分母と分子から、基準財政需要額に算入された公債費を控除し、得られた数値の過去3年間の平均値。

●地方債残高…
年度末現在における起債）（借金）残高。

●積立金残高…
年度末現在における積立金（貯金）の残高。

(6) 電源立地促進対策交付金事業

1　号　機　分

事業内容	事業量	総事業費	交付金額	実施年度
町道松尾線舗装	L=53m	2,100,428	1,910,000	昭和63
町道沖の田線歩道橋	L=74.5m	8,619,561	7,825,000	63
防災行政無線	予局45　受信機200	143,650,000	104,860,000	63
志岐小学校運動場	表層改良　7,185㎡	16,266,564	14,710,000	63
富岡地区公民館	鉄筋コンクリート一部2階建	89,539,151	82,050,000	63
都呂々公民館運動場	表層改良　5,212㎡	15,315,186	13,510,000	63
みかん予措追熱施設	追熱装置増設一式	9,500,000	5,880,000	63
町道津峰線舗装	L=395.1m	6,482,820	5,891,000	平成元
富岡地区公民館	鉄筋コンクリート一部2階建	79,666,037	68,700,000	元
防火水槽新設	30㎥1基　40㎥2基	9,206,140	7,977,000	元
都呂々地区農業用水	VP管5,373m	46,599,260	32,755,000	元
みかん選果場	選果機　一式	129,759,400	77,868,000	元
育苗センター	ガラス温室施設	112,771,610	74,772,000	元
町道木場岳線舗装	L=320m	7,791,950	7,007,000	2
町道下向2号線舗装	L=232.1m	7,694,100	6,923,000	2
町道釜線舗装	L=1,096m	31,587,010	28,664,000	2
町道枡の水線舗装	L=517m	9,331,800	8,350,000	2
町道井出の迫線舗装	L=679.7m	10,969,500	9,871,000	2
苓北中学校運動場	表層改良　12,087㎡	34,865,500	31,705,000	2
都呂々中学校運動場	表層改良　3,446㎡	10,277,340	9,349,000	2
志岐3区集会所	木造平屋建1棟	18,260,458	15,839,000	2
消防車(更新)	CD-1型　1台	9,393,600	8,550,000	2
消防倉庫改築	木造2階建1棟	4,022,459	3,695,000	2
防火水槽新設	40㎥　2基	7,004,000	6,155,000	2
積載車(更新)	1,800cc　2台	3,399,000	3,105,000	2
鶴口川改修	L=111m	11,187,860	10,172,000	2
漁船用給油施設	地下タンク30kl　2基	26,180,540	13,800,000	2
商工会館	鉄筋コンクリート2階建	85,750,590	52,000,000	2
町道大尾線舗装	L=246m	8,631,400	7,660,000	3
町道野口線舗装	L=633m	13,954,182	12,744,000	3
町道野口支線舗装	L=156.1m	3,247,590	2,933,000	3
都呂々1区集会所	木造2階建1棟	15,065,295	13,461,000	3
老人福祉センター	鉄筋瓦葺一部2階建	99,999,273	84,500,000	3
消防車(更新)	CD-1型　1台	9,785,000	8,550,000	3
消防倉庫改築	木造2階建2棟	8,487,818	7,767,000	3
防火水槽新設	40㎥　2基	7,393,340	5,630,000	3
積載車(新規)	1,800cc　2台	3,450,500	3,105,000	3
坂瀬川地区グラウンド	11,059㎡	54,054,400	45,400,000	3
町道十の久保線舗装	L=662.5m	19,621,500	17,892,000	4
町道西川内線舗装	L=399.6m	6,566,602	6,336,000	4
町道銭瓶線舗装	L=249.8m	2,904,600	2,904,000	4
町道竹の迫支線舗装	L=302.6m	7,193,571	6,468,000	4
町道井出の迫支線舗装	L=280m	8,528,400	8,066,000	4
町道小松2号線舗装	L=186m	4,305,400	3,915,000	4
町道小松宇土1号支線舗装	L=317m	6,172,958	5,517,000	4
都呂々3区集会所	木造平屋建1棟	18,898,699	13,559,000	4
老人福祉センター	鉄筋瓦葺一部2階建	184,426,208	124,450,000	4
消防車(更新)	CD-1型　1台	10,145,500	8,550,000	4
消防倉庫改築	木造2階建3棟	16,457,776	16,229,000	4
防火水槽新設	40㎥　2基	7,984,533	6,376,000	4
積載車	1,800cc　4台	7,127,600	6,210,000	4
小型ポンプ(更新)	B-2級　2台	2,533,800	1,550,000	4
坂瀬川地区グラウンド	11,154㎡	89,831,573	73,940,000	4
町道涼松支線舗装	L=323.45m	6,019,673	6,019,000	5
町道大迫線舗装	L=900m	20,929,158	18,651,000	5
町道赤仁田2号支線	L=437.7m	6,626,120	6,500,000	6
環境監視施設	データ受信処理装置	5,487,840	5,400,000	6
坂瀬川地区グラウンド	表層工事　11,977㎡	59,669,358	57,000,000	6
町道風月線舗装	L=500m	11,894,262	10,530,000	6
都呂々2区集会所	木造平屋建1棟	18,226,296	11,692,000	8
県環境監視施設負担金			30,000,000	6
1号機事業合計	61件70施設	1,692,812,089	1,353,397,000	

2　号　機　分

事業内容	事業量	総事業費	交付金額	実施年度
町道マテ樫山線舗装	L=296.3m	9,227,540	7,434,000	平成7
町道境松線舗装	L=325.5m	7,725,000	6,240,000	7
防火水槽(新設)	40㎥　2基	6,394,240	4,930,000	7
小型ポンプ(更新)	B-2級　2台	2,678,000	1,500,000	7
都呂々富岡地区簡易水道	配水池、揚水ポンプ	85,946,409	77,446,000	7
ライスセンター	乾燥、籾摺設備等	180,924,710	111,845,000	7
総合武道館新設	1棟1,473.8㎡	48,432,553	48,430,000	8
防火水槽(新設)	40㎥　4基	18,166,431	13,240,000	8
嫁入川(改修)	L=260m	24,189,684	24,000,000	8
三会川(改修)	L=180m	20,062,536	19,480,000	8
町道大迫線舗装	L=663.7m	18,042,535	17,900,000	8
町道風月1号支線舗装	L=220m	6,619,374	6,100,000	8
町道荒平線舗装	L=400m	12,285,906	11,110,000	8
町道風月線舗装	L=429.03m	10,941,325	10,700,000	8
町道立見線舗装	L=460m	14,166,386	12,160,000	8
都呂々富岡地区簡易水道		204,168,373	185,668,000	8
総合武道館新設	1棟1,473.8㎡	222,125,581	157,470,000	9
町道荒平線舗装	L=500m	12,318,809	11,390,000	9
町道鞍河内2号支線舗装	L=445.9m	10,015,328	9,600,000	9
町道菖蒲田線舗装	L=568.2m	14,888,920	13,500,000	9
町道木場岳線舗装	L=600m	16,817,919	15,400,000	9
町道城下草場線舗装	L=1,209m	30,362,402	17,000,000	9
アワビ養殖筏更新	筏92基　作業船1隻	74,595,697	65,700,000	9
町道荒平線舗装	L=500m	10,330,136	9,000,000	9
町道小松宇土支線舗装	L=600m	11,588,179	10,570,000	10
温泉センター	新築	428,918,954	381,600,000	10
富岡城跡公園整備		52,052,246	50,000,000	10
上津深江集会所		32,497,500	26,100,000	11
学校給食共同調理場		238,754,250	129,000,000	12
苓北漁協倉庫		8,190,000	7,500,000	13
柑橘センター選別施設		76,860,000	67,200,000	14
防火水槽(新設)	40㎥　3基	13,052,000	10,787,000	17
2号機事業合計		1,923,338,923	1,540,000,000	

資料：企画政策課

8. 町税

(1) 町税の徴収実績

区分 / 年度	町税計			町民税		
	調定額	徴収済額	徴収率	調定額	徴収済額	徴収率
昭和46	57,278	57,054	99.61	15,268	15,118	99.02
47	67,543	67,363	99.73	18,839	18,733	99.44
48	81,327	81,152	99.78	26,432	26,275	99.41
49	102,827	102,449	99.63	41,689	41,534	99.63
50	122,593	122,329	99.78	57,373	57,186	99.67
51	148,284	148,094	99.87	66,977	66,802	99.74
52	193,298	193,142	99.92	81,600	81,469	99.84
53	228,801	228,657	99.94	106,220	106,111	99.90
54	272,046	271,952	99.97	134,519	134,466	99.96
55	299,548	299,457	99.97	147,041	147,005	99.98
56	350,818	350,661	99.96	185,747	185,723	99.99
57	355,556	355,351	99.94	179,121	179,103	99.99
58	412,609	412,473	99.97	219,745	219,737	99.99
59	349,983	349,878	99.97	190,290	190,246	99.98
60	436,670	436,571	99.98	266,526	226,484	84.98
61	460,413	460,303	99.98	218,845	218,763	99.96
62	490,112	489,872	99.95	232,315	232,208	99.95
63	515,991	515,570	99.92	239,248	238,978	99.89
平成元	511,369	510,872	99.90	243,845	243,489	99.85
2	554,655	554,280	99.93	243,042	242,824	99.91
3	573,001	572,811	99.97	248,741	248,685	99.98
4	613,061	611,394	99.73	276,807	275,238	99.43
5	714,004	713,562	99.94	361,179	361,058	99.97
6	766,601	762,546	99.47	375,136	371,408	99.01
7	792,848	788,026	99.39	372,305	368,440	98.96
8	3,670,891	3,664,402	99.82	329,730	324,985	98.56
9	3,402,617	3,395,688	99.80	340,566	336,071	98.68
10	3,103,361	3,095,606	99.75	310,702	305,953	98.47
11	2,887,681	2,878,264	99.67	331,887	326,759	98.45
12	2,651,162	2,639,962	99.58	333,213	328,152	98.48
13	2,601,989	2,588,732	99.49	327,794	320,648	97.82
14	2,498,626	2,483,702	99.40	301,776	294,506	97.59
15	2,405,046	2,392,341	99.47	314,729	309,708	98.40
16	3,658,181	3,635,774	99.39	266,911	264,896	99.25
17	3,300,248	3,294,230	99.82	277,304	275,441	99.33
18	2,955,937	2,936,624	99.35	262,071	255,521	97.50
19	2,731,335	2,706,776	99.10	279,543	271,520	97.13
20	2,520,307	2,493,329	98.93	271,467	262,842	96.82

8. 町税

(1) 町税の

区分 年度	区分 年度	固定資産税 調定額	固定資産税 徴収済額	固定資産税 徴収率	軽自動車税（自転車・荷車） 調定額	軽自動車税（自転車・荷車） 徴収済額	軽自動車税（自転車・荷車） 徴収率
昭和46	昭和46	19,228	19,194	99.82	3,107	3,085	99.29
47	47	21,846	21,830	99.93	3,264	3,220	98.65
48	48	26,667	26,664	99.99	3,366	3,352	99.58
49	49	31,392	31,181	99.33	3,146	3,135	99.65
50	50	38,189	38,138	99.87	3,043	3,030	99.57
51	51	51,920	51,920	100.00	3,975	3,960	99.62
52	52	72,532	72,527	99.99	4,070	4,050	99.51
53	53	81,135	81,130	99.99	4,319	4,288	99.28
54	54	94,715	94,713	99.99	4,785	4,746	99.18
55	55	106,145	106,129	99.98	5,061	5,022	99.23
56	56	113,928	113,834	99.92	5,152	5,113	99.24
57	57	122,165	122,006	99.87	5,762	5,734	99.51
58	58	136,141	136,033	99.92	6,481	6,461	99.69
59	59	144,078	144,034	99.97	8,055	8,039	99.80
60	60	148,863	148,816	99.97	8,413	8,403	99.88
61	61	174,601	174,573	99.98	8,921	8,921	100.00
62	62	191,865	191,738	99.93	9,498	9,493	99.95
63	63	210,833	210,694	99.93	10,061	10,049	99.88
平成元	平成元	222,799	222,673	99.94	10,525	10,510	99.86
2	2	270,471	270,327	99.95	10,734	10,721	99.88
3	3	282,058	281,931	99.95	10,875	10,868	99.94
4	4	290,370	290,298	99.98	11,265	11,239	99.77
5	5	301,785	301,565	99.93	11,535	11,524	99.90
6	6	336,104	335,785	99.91	11,887	11,879	99.93
7	7	375,090	374,147	99.75	12,215	12,203	99.90
8	8	3,293,723	3,292,010	99.95	12,337	12,307	99.76
9	9	3,008,090	3,005,662	99.92	12,951	12,944	99.95
10	10	2,738,168	2,735,162	99.89	12,950	12,950	100.00
11	11	2,495,707	2,491,418	99.83	13,353	13,353	100.00
12	12	2,257,119	2,251,004	99.73	13,918	13,894	99.83
13	13	2,198,199	2,196,994	99.95	14,777	14,433	97.67
14	14	2,125,217	2,123,459		15,137	15,086	99.66
15	15	2,023,347	2,021,958	99.93	15,493	15,427	99.57
16	16	3,332,074	3,329,765	99.93	16,196	16,113	99.49
17	17	2,964,541	2,960,425	99.86	16,605	16,566	99.77
18	18	2,636,418	2,623,758	99.52	17,281	17,178	99.40
19	19	2,394,615	2,378,260	99.32	17,860	17,679	98.99
20	20	2,194,289	2,176,191	99.18	18,377	18,122	98.61

8. 町税

(1) 町税の

（単位:千円）

区分 年度	区分 年度	町タバコ税 調定額	町タバコ税 徴収済額	町タバコ税 徴収率	電気・ガス税 調定額	電気・ガス税 徴収済額	電気・ガス税 徴収率
昭和46	昭和46	12,137	12,137	100.00	4,571	4,571	100.00
47	47	14,484	14,484	100.00	5,622	5,622	100.00
48	48	15,638	15,638	100.00	5,585	5,585	100.00
49	49	16,249	16,249	100.00	6,254	6,254	100.00
50	50	17,029	17,029	100.00	5,692	5,692	100.00
51	51	16,777	16,777	100.00	8,110	8,110	100.00
52	52	24,564	24,564	100.00	10,054	10,054	100.00
53	53	25,790	25,790	100.00	11,135	11,135	100.00
54	54	25,453	25,453	100.00	12,318	12,318	100.00
55	55	24,749	24,749	100.00	16,388	16,388	100.00
56	56	27,771	27,771	100.00	18,060	18,060	100.00
57	57	29,693	29,693	100.00	18,730	18,730	100.00
58	58	29,361	29,361	100.00	20,733	20,733	100.00
59	59	31,495	31,495	100.00	21,055	21,055	100.00
60	60	30,812	30,812	100.00	21,293	21,293	100.00
61	61	37,323	37,323	100.00	20,719	20,719	100.00
62	62	34,688	34,688	100.00	21,659	21,659	100.00
63	63	33,355	33,355	100.00	22,478	22,478	100.00
平成元	平成元	30,748	30,748	100.00	3,452	3,452	100.00
2	2	30,408	30,408	100.00	−	−	−
3	3	31,327	31,327	100.00	−	−	−
4	4	34,619	34,619	100.00	−	−	−
5	5	38,965	38,965	100.00	−	−	−
6	6	43,474	43,474	100.00	−	−	−
7	7	33,235	33,235	100.00	−	−	−
8	8	34,999	34,999	100.00	−	−	−
9	9	40,898	40,898	100.00	−	−	−
10	10	41,463	41,463	100.00	−	−	−
11	11	46,661	46,661	100.00	−	−	−
12	12	46,843	46,843	100.00	−	−	−
13	13	53,769	53,769	100.00	−	−	−
14	14	48,946	48,946	100.00	−	−	−
15	15	43,120	43,120	100.00	−	−	−
16	16	43,000	43,000	100.00	−	−	−
17	17	41,798	41,798	100.00	−	−	−
18	18	40,167	40,167	100.00	−	−	−
19	19	39,317	39,317	100.00	−	−	−
20	20	36,174	36,174	100.00	−	−	−

資料:税務住民課

9. 町民所得

(1)年度別町内総生産

項目＼年度	昭和57	昭和58	昭和59	昭和60	昭和61
第1次産業	1,970,706	1,950,368	2,216,812	2,107,695	1,773,386
農業	1,395,860	1,325,458	1,416,835	1,350,842	1,125,372
林業	64,297	45,559	56,114	48,747	70,908
水産業	510,549	579,351	743,863	708,106	577,106
第2次産業	3,731,284	4,310,189	5,886,262	8,838,724	6,924,633
鉱業	343,879	353,284	588,837	435,498	362,248
製造業	1,501,336	1,814,238	1,809,791	1,645,897	1,850,024
建設業	1,886,069	2,142,667	3,487,634	6,757,329	4,712,361
第3次産業	8,897,983	9,160,834	9,920,431	10,387,100	11,162,277
電気・ガス・水道業	406,124	411,641	455,229	427,446	590,709
卸売・小売業	1,440,881	1,312,705	1,334,206	1,234,257	1,311,226
金融保険・不動産業	1,095,899	1,370,878	1,516,971	1,639,274	1,718,788
運輸・通信業	1,221,577	1,166,882	1,265,223	1,183,045	912,633
サービス業	1,783,227	1,826,054	1,974,310	2,491,089	2,908,151
政府サービス業	1,847,686	1,884,469	2,013,332	1,873,951	2,089,817
対家計	1,102,589	1,188,205	1,361,160	1,538,038	1,630,953
(控除)帰属利子等	524,769	609,317	827,660	758,204	598,424
町内総生産	14,075,204	14,812,074	17,195,845	20,575,315	19,261,872

（単位：千円）

昭　和　62	昭　和　63	平　成　2	平　成　3	平　成　4	平　成　5
2,035,360	2,072,191	2,282,650	2,149,467	2,265,758	2,128,521
1,202,338	1,168,345	1,539,966	1,516,988	1,629,332	1,428,163
68,634	55,564	181,474	191,442	154,443	157,901
764,388	848,282	561,210	441,037	481,983	542,457
9,164,982	8,771,860	12,650,748	12,003,210	15,867,801	13,547,439
342,511	367,817	279,685	297,480	242,832	165,110
2,315,991	2,276,287	2,515,886	2,342,354	2,790,438	2,583,625
6,506,480	6,127,756	9,855,177	9,363,376	12,834,531	10,798,704
11,989,456	12,606,753	12,534,225	13,379,925	13,471,305	15,124,850
583,671	631,431	505,537	551,139	564,396	586,526
1,342,933	1,389,369	1,469,374	1,572,301	1,882,416	2,867,771
1,946,957	2,082,655	3,475,778	3,569,302	3,680,258	3,893,368
752,728	832,253	1,052,781	1,094,422	1,096,290	1,208,096
3,467,169	3,476,498	2,145,930	2,482,106	2,281,536	2,350,894
2,087,190	2,163,528	2,805,295	2,941,539	2,866,348	3,118,510
1,808,808	2,031,019	1,079,530	1,169,116	1,100,061	1,099,685
609,882	650,842	907,376	911,487	910,595	833,433
22,579,916	22,799,962	26,560,247	26,621,115	30,694,269	29,967,377

年度別町内総生産（その2）

項目＼年度	平成6	平成7	平成8	平成9	平成10
第1次産業	2,016,498	2,084,678	1,871,004	1,752,633	1,689,564
農業	1,432,355	1,440,370	1,243,427	1,192,972	1,181,847
林業	122,418	115,064	100,242	88,302	62,925
水産業	461,725	529,244	527,335	471,359	444,792
第2次産業	11,576,302	10,789,575	7,206,047	6,462,474	8,060,494
鉱業	215,623	154,068	112,463	83,750	90,089
製造業	2,312,230	1,999,121	1,666,773	1,808,543	1,820,666
建設業	9,048,449	8,636,386	5,426,811	4,570,181	6,149,739
第3次産業	14,909,762	46,898,686	57,686,958	51,989,195	49,370,991
電気・ガス・水道業	923,294	32,580,334	43,135,712	37,778,446	35,371,504
卸売・小売業	1,944,735	1,783,834	1,725,682	1,658,454	1,548,253
金融保険・不動産業	3,949,145	4,018,037	4,419,528	4,440,284	4,330,215
運輸・通信業	1,085,918	1,094,479	1,214,932	1,232,808	1,189,389
サービス業	3,141,226	3,503,650	3,821,491	3,431,702	3,324,323
政府サービス業	2,599,552	2,650,972	2,932,421	2,997,635	3,152,069
対家計	1,265,892	1,267,380	437,192	449,866	455,238
（控除）帰属利子等	866,299	738,407	709,858	759,162	625,660
町内総生産	27,636,263	59,034,532	66,054,151	59,445,140	58,495,389

（単位：千円）

平成11	平成12	平成13	平成14	平成15	平成16	平成17	平成18
1,434,568	1,568,999	1,199,609	1,349,731	1,448,423	1,292,140	1,361,793	1,218,472
1,074,895	1,222,704	1,010,383	977,452	1,034,194	889,209	1002557	880761
55,274	44,478	101,258	186,132	200,085	199,298	156070	146792
304,399	301,817	87,968	186,147	214,144	203,633	203166	190919
7,933,110	6,970,981	6,379,300	3,737,065	3,827,840	3,013,476	3,212,686	2,845,551
71,171	163,731	154,252	76,972	34,098	45,267	39,504	25,220
1,681,910	1,517,896	1,354,187	1,122,486	1,122,271	1,190,369	1,323,415	1,247,455
6,180,029	5,289,354	4,870,861	2,537,607	2,671,471	1,777,840	1,849,767	1,572,876
31,794,425	50,195,018	38,922,759	41,274,701	46,512,937	48,292,960	48,466,525	52,673,684
18,189,803	32,842,661	20,813,728	23,027,926	28,668,673	30,243,184	30,799,802	36,131,679
1,645,905	1,435,972	1,400,901	1,351,856	1,211,787	1,026,624	998,050	1,025,967
4,032,033	4,509,410	4,844,313	4,680,183	4,553,699	4,470,006	4,741,601	3,710,433
1,194,332	1,111,319	1,009,914	1,222,794	1,357,951	1,456,749	1,392,827	1,304,835
3,206,520	5,354,679	5,867,236	5,954,229	6,021,514	6,414,443	5,738,362	5,290,200
3,070,168	3,270,607	3,226,662	3,275,510	3,247,498	3,252,629	3,328,835	3,695,642
455,664	1,670,370	1,760,005	1,762,203	1,451,815	1,429,325	1,467,048	1,514,928
397,257	383,202	567,840	494,768	365,813	363,084	296,784	286,237
40,764,846	58,351,796	45,933,828	45,866,729	51,423,387	52,235,492	52,744,220	56,451,470

資料：市町村民所得推計報告書

注：推計方法の改定に伴い、平成2年度まで遡及改定を行った為、
平成元年度以前の計数と2年度以降の計数とは、直接比較できません。

(2) 年度別町民所得の分配

項目＼年度	昭和57	昭和58	昭和59	昭和60	昭和61
A 雇用者所得	7,748,952	8,128,897	8,442,686	8,580,256	9,614,814
賃金・俸給	6,731,355	7,092,383	7,411,446	7,546,292	8,365,063
社会保険料雇主負担	465,343	481,293	487,458	497,951	629,319
その他の保証雇主負担	552,254	555,221	543,782	536,013	620,432
B 企業所得	4,187,585	4,120,748	4,512,884	4,346,161	3,860,228
民間法人企業所得	545,814	731,166	877,199	957,111	577,238
公的企業所得	54,698	58,337	44,454	97,924	60,251
個人企業所得	3,587,073	3,331,245	3,591,231	3,291,126	3,222,739
農林水産業	1,374,965	1,266,451	1,445,069	1,385,224	1,155,799
その他の産業	1,772,861	1,529,530	1,554,026	1,295,329	1,395,310
持家	439,247	535,264	592,136	610,573	671,630
C 財産所得	1,542,296	1,627,859	1,777,819	1,829,927	1,935,463
一般政府	81,211	82,367	113,827	135,480	110,967
対家計民間非営利団体	266,405	294,983	318,547	335,006	301,003
賃貸料	33,207	33,604	40,376	40,526	40,526
利子	1,005,861	1,013,389	1,073,965	1,080,784	1,211,418
配当	155,612	203,516	231,104	238,131	271,549
D (控除)政府・消費者負債利子等	839,391	963,528	906,816	1,017,594	938,548
町民所得	12,639,442	12,913,976	13,826,573	13,738,750	14,471,957

（単位：千円）

昭和62	昭和63	平成2	平成3	平成4	平成5	平成6
10,131,739	10,218,618	10,323,396	11,577,185	12,004,934	12,301,026	13,909,147
8,832,994	8,815,812	8,983,857	10,059,132	10,430,929	10,657,541	12,085,638
668,760	757,743	760,689	880,047	941,558	977,977	1,099,859
629,985	645,063	578,850	638,006	632,447	665,508	723,650
4,599,141	5,242,991	5,857,377	5,927,956	7,635,737	9,363,201	8,720,790
839,664	1,297,451	1,685,139	1,810,042	2,827,342	4,534,586	3,877,172
67,546	56,432	43,725	82,889	112,574	△ 167,785	7,917
3,691,931	3,889,108	4,128,513	4,035,025	4,695,821	4,996,400	4,835,701
1,500,163	1,325,432	1,490,388	1,283,289	1,395,199	1,289,358	1,278,334
1,452,975	1,741,230	1,769,999	1,833,635	2,224,334	2,477,543	2,251,296
738,793	822,446	868,126	918,101	1,076,288	1,229,499	1,306,071
2,048,786	2,186,832	2,383,499	2,478,091	2,012,614	1,817,073	1,978,432
99,583	123,682	△ 369,384	△ 310,191	△ 569,577	△ 602,652	△ 443,009
269,955	274,213	5,293	21,291	△ 10,669	△ 11,662	△ 62,095
52,547	51,568	322,419	290,770	315,819	269,367	254,559
1,297,642	1,364,524	1,916,099	1,982,086	1,806,587	1,750,220	1,825,289
329,059	372,845	509,072	494,135	470,454	411,800	403,688
955,990	569,552					
15,823,676	17,078,889	18,564,272	19,983,232	21,653,285	23,481,300	24,608,369

年度別町民所得の分配（その2）

項目＼年度	平成7	平成8	平成9	平成10	平成11
A 雇用者所得	14,078,514	14,182,153	14,732,282	14,188,077	14,328,628
賃金・俸給	12,182,769	12,366,468	12,808,866	12,245,997	12,403,399
社会保険料雇主負担	1,163,516	1,176,207	1,237,780	1,199,699	1,228,859
その他の保証雇主負担	732,229	639,478	685,636	742,381	696,370
B 企業所得	9,409,996	10,359,272	9,002,265	8,212,745	7,040,085
民間法人企業所得	4,716,740	5,302,966	4,168,589	3,746,164	2,771,719
公的企業所得	△ 34,044	△ 10,368	41,710	70,892	△ 216,040
個人企業所得	4,727,300	5,066,674	4,791,966	4,395,689	4,484,406
農林水産業	1,198,077	1,065,823	984,075	924,283	742,984
その他の産業	2,173,096	2,515,412	2,169,034	1,866,551	2,073,301
持家	1,356,127	1,485,439	1,638,857	1,604,855	1,668,121
C 財産所得	1,534,358	1,287,508	1,281,093	1,207,623	1,221,852
一般政府	△ 535,124	△ 564,753	△ 586,048	△ 579,689	△ 484,836
対家計民間非営利団体	△ 84,534	△ 26,507	△ 24,156	△ 22,241	△ 16,477
賃貸料	186,793	169,272	201,474	216,584	219,082
利子	1,556,711	1,407,711	1,421,690	1,319,108	1,187,997
配当	410,512	301,785	268,133	273,861	316,086
保険契約者に帰属する財産所得					
D （控除）政府・消費者負債利子等					
町民所得	25,022,868	25,828,933	25,015,640	23,608,445	22,590,565

注：

（単位：千円）

平成12	平成13	平成14	平成15	平成16	平成17	平成18
13,719,462	13,231,643	12,858,397	11,004,381	10,489,445	10,327,817	10,163,277
11,989,272	11,402,731	10,885,363	9,525,028	9,152,473	9020318	8857181
1,277,217	1,278,201	1,180,792	1,043,391	963,662	929476	966800
452,973	550,711	792,242	435,962	373,310	378023	339296
7,724,560	6,933,343	6,560,336	7,383,275	6,505,954	6,131,729	8,575,561
3,390,520	3,238,493	3,151,149	3,725,461	3,043,237	2649673	1709683
118,608	334,605	354,744	248,805	326,042	404555	154683
4,215,432	3,360,245	3,054,443	3,409,009	3,136,675	3,077,501	6,711,195
674,278	241,207	215,849	758,748	539,893	562126	4543459
1,807,974	1,358,252	1,223,306	1,011,196	919,183	831882	526718
1,733,180	1,760,786	1,615,288	1,639,065	1,677,599	1683493	1641018
893,714	590,083	566,556	559,313	625,951	927,981	620,591
△ 525,333	△ 528,051	△ 485,431	△ 444,749	△ 416,151	△ 377,654	△ 349,453
30,699	10,738	15,515	12,581	22,275	35,427	41,504
159,638	175,419	178,458	179,067	192,496	197,624	220,783
383,978	167,054	57,332	61,601	20,921	88,503	8,851
150,698	122,313	137,923	157,969	203,630	328,970	111,124
694,034	642,610	662,759	592,844	602,780	655,111	587,782
22,337,736	20,755,069	19,985,289	18,946,969	17,621,350	17,387,527	19,359,429

資料：市町村民所得推計報告書

推計方法の改定に伴い、平成2年度まで遡及改定を行った為、
平成元年度以前の計数と2年度以降の計数とは、直接比較できません。
また、改定により平成2年度以降、(控除)分の計数は他の項目に含まれることになり、計上されません

10. 社会福祉

(1) 国民年金被保険者数

(単位:人)

種別 / 年度	第1号被保険者	任意加入	第3号被保険者	合計
昭和60	2,262	394		2,656
61	2,286	13	459	2,299
62	2,204	15	474	2,219
63	2,024	12	498	2,534
平成元	1,937	11	496	2,444
2	1,811	13	497	2,321
3	1,753	12	510	2,275
4	1,677	9	512	2,198
5	1,622	9	509	2,140
6	1,566	5	499	2,070
7	1,517	8	484	2,009
8	1,454	7	420	1,881
9	1,456	6	412	1,874
10	1,496	5	408	1,909
11	1,491	7	414	1,912
12	1,503	6	410	1,919
13	1,529	8	398	1,935
14	1,563	10	386	1,959
15	1,608	9	384	2,001
16	1,565	9	365	1,939
17	1,552	7	380	1,939
18	1,568	5	374	1,947
19	1,503	6	366	1,875
20	1,440	6	363	1,803

資料:税務住民課

(2) 保険料納付年額の状況

(単位:円)

年度	納付額	年度	納付額
昭和48	26,409,220	3	160,357,520
49	38,624,140	4	167,465,250
50	46,416,700	5	168,689,810
51	54,355,810	6	171,571,510
52	83,460,200	7	172,197,420
53	102,708,960	8	175,785,230
54	122,605,150	9	181,088,590
55	135,404,290	10	195,425,580
56	156,807,260	11	194,614,370
57	176,807,260	12	194,856,650
58	189,392,060	13	194,148,590
59	191,633,880	14	171,610,150
60	202,780,790	15	171,016,790
61	179,345,180	16	161,714,700
62	179,639,190	17	160,298,320
63	168,921,280	18	155,134,980
平成元	159,976,240	19	146,654,100
2	157,168,680	20	132,139,700

資料:税務住民課

（3） 福祉年金額比較表　　（単位：円）

種別 / 改正年次	(1)老齢福祉年金	(2) 障害基礎年金		(3)遺族基礎年金	(4)特別給付金
		1 級	2 級		
昭和61年4月分から	326,400	778,500	622,800	622,800	−
62年4月分から	328,800	783,100	636,500	626,500	−
63年4月分から	330,000	784,000	627,200	627,200	−
平成元年4月分から	340,800	832,500	666,000	858,000	−
2年4月分から	348,600	851,600	681,300	877,700	−
3年4月分から	359,200	877,500	702,000	904,400	−
4年4月分から	371,100	906,600	725,300	934,400	−
5年4月分から	377,300	921,600	737,300	949,800	−
6年4月分から	382,400	934,100	747,300	962,700	−
7年4月分から	402,400	981,900	785,500	1,011,500	−
10年4月分から	409,600	999,400	799,500	1,029,500	−
11年4月分から	412,000	1,005,300	804,200	1,035,600	−
12年4月分から	412,000	1,005,300	804,200	1,035,600	−
13年4月分から	412,000	1,005,300	804,200	1,035,600	−
14年4月分から	412,000	1,005,300	804,200	1,035,600	−
15年4月分から	408,300	996,300	797,000	1,026,300	−
16年4月分から	407,100	993,100	794,500	1,023,100	−
17年4月分から	407,100	993,100	794,500	1,023,100	−
18年4月分から	405,800	990,100	792,100	1,020,000	−
19年4月分から	405,800	990,100	792,100	1,020,000	−
20年4月分から	405,800	990,100	792,100	1,020,000	−
21年4月分から	405,800	990,100	792,100	1,020,000	−

資料：税務住民課

（4）拠出年金給付状況

種別 / 年度	老齢		通算老齢		障害		母子	
	件数	年金額	件数	年金額	件数	年金額	件数	年金額
昭和55	895	248,690,500	44	4,122,500	39	22,070,400	19	12,158,400
60	1,146	394,557,400	181	28,151,500	57	38,275,800	15	10,905,000
61	1,172	419,419,300	193	31,814,100	59	44,062,700	11	8,967,900
62	1,196	435,179,400	202	33,480,100	62	45,451,500	10	7,830,900
63	1,236	454,278,400	209	35,771,800	56	40,924,600	7	5,519,000
平成元	1,263	488,463,800	214	38,729,000	61	46,619,500	5	4,098,000
2	1,300	524,430,900	233	45,054,100	68	52,511,400	4	3,314,400
3	1,389	589,599,700	225	45,346,500	68	54,283,300	3	2,308,400
4	1,454	622,491,800	220	45,526,200	69	56,600,300	2	1,450,600
5	1,498	710,720,200	218	45,598,500	72	59,932,900	2	1,474,600
6	1,575	812,897,300	217	47,857,000	75	66,134,400	1	780,000
7	1,624	864,631,500	217	47,911,900	62	55,604,600	1	523,667
8	1,691	920,844,400	212	46,876,300	71	63,322,500	－	－
9	1,807	1,007,499,300	203	45,173,200	75	67,309,300	－	－
10	1,874	1,083,064,500	193	43,493,500	78	71,277,000	－	－
11	1,940	1,146,480,700	194	44,472,400	86	78,563,300	－	－
12	2,043	1,227,648,000	185	41,908,800	87	79,166,400	－	－
13	2,104	1,284,116,200	172	39,377,100	84	76,552,700	－	－
14	2,172	1,345,579,100	166	38,362,500	84	76,723,500	－	－
15	2,218	1,378,229,000	158	36,374,200	87	79,254,700	－	－
16	2,249	1,409,879,500	153	35,184,900	85	76,559,500	－	－
17	2,279	1,441,822,100	141	32,132,700	81	73,580,100	－	－
18	2,335	1,488,960,500	137	31,019,700	90	81,734,500	－	－
19	2,361	1,520,832,200	130	29,309,100	92	82,496,800	－	－
20	2,387	1,548,738,800	133	28,622,900	98	87,477,300	－	－

（5）福祉年金給付状況

種別 / 年度	老齢		障害		母子		特別老齢	
	件数	年金額	件数	年金額	件数	年金額	件数	年金額
昭和61	343	98,431,600	145	104,015,000	－	－	－	－
62	301	86,541,800	144	103,383,380	－	－	－	－
63	266	75,405,400	147	113,052,100	－	－	－	－
平成元	226	64,051,000	144	117,496,500	－	－	－	－
2	204	59,384,200	145	121,581,400	－	－	－	－
3	167	51,024,200	146	125,670,400	－	－	－	－
4	132	41,471,400	141	124,733,600	－	－	－	－
5	110	33,441,800	144	129,561,500	－	－	－	－
6	87	25,970,400	140	133,163,800	－	－	－	－
7	54	19,861,100	130	122,830,300	－	－	－	－
8	43	15,854,600	128	119,992,100	－	－	－	－
9	35	12,820,300	127	120,022,400	－	－	－	－
10	31	11,391,900	132	126,681,950	－	－	－	－
11	28	10,505,100	129	125,240,200	－	－	－	－
12	20	7,531,800	124	119,982,300	－	－	－	－
13	21	5,661,200	123	119,178,100	－	－	－	－
14	10	3,790,600	125	121,128,100	－	－	－	－
15	7	2,533,800	122	117,821,900	－	－	－	－
16	7	2,526,600	117	112,022,100	－	－	－	－
17	4	1,628,400	116	111,209,000	－	－	－	－
18	3	1,217,400	129	122,772,900	－	－	－	－
19	1	405,800	152	145,347,200	－	－	－	－
20	0	0	155	148,347,400	－	－	－	－

（単位：円）

遺児		遺族		寡婦		年金額の合計	
件数	年金額	件数	年金額	件数	年金額	件数	年金額
－	－	－	－	1	22,080	107	92,691,279
－	－	－	－	2	157,914	488	287,670,900
－	－	－	－	4	629,100	1,001	473,799,000
－	－	－	－	8	1,909,300	1,407	507,205,000
－	－	－	－	8	2,941,000	1,443	533,774,200
－	－	15	8,833,600	8	2,998,700	1,493	533,504,000
－	－	24	14,048,600	8	2,961,600	1,540	595,859,700
－	－	22	13,035,700	12	4,913,700	1,577	646,141,100
－	－	26	15,772,500	12	5,057,800	1,643	717,323,400
－	－	30	18,398,700	10	4,386,800	1,725	785,235,600
－	－	23	14,992,000	9	4,174,700	1,777	837,249,200
－	－	24	15,763,500	8	3,759,500	1,822	952,271,800
－	－	21	21,135,000	7	3,468,100	1,896	983,821,734
－	－	14	13,496,967	3	1,653,100	1,921	1,048,837,100
－	－	14	15,592,200	4	2,201,700	1,992	1,135,390,700
－	－	12	13,795,200	3	1,613,700	2,100	1,214,777,600
－	－	13	15,300,300	3	1,642,300	2,161	1,286,001,700
－	－	13	15,391,000	2	1,094,300	2,375	1,416,531,300
－	－	15	14,616,500	1	569,600	2,436	1,475,851,200
－	－	13	15,634,800	1	564,500	2,477	1,510,057,200
－	－	16	17,404,000	1	562,800	2,504	1,539,590,700
－	－	14	14,900,600	0	0	2,515	1,562,435,500
－	－	13	13,531,300	1	449,300	2,576	1,615,695,300
－	－	14	14,855,100	1	449,300	2,598	1,647,942,500
－	－	14	14,399,300	2	940,600	2,634	1,680,178,900

資料：税務住民課

年金額の合計	
件数	年金額
488	202,446,600
445	189,925,180
413	
370	181,547,500
349	180,965,600
313	176,694,600
273	166,205,000
254	163,003,300
227	159,134,200
184	142,691,400
171	135,846,700
162	132,842,700
163	138,073,850
157	135,745,300
144	127,514,100
144	124,839,300
135	124,918,700
129	120,355,700
124	114,548,700
120	112,837,400
132	123,990,300
153	145,753,000
155	148,347,400

資料：税務住民課

社会福祉

(7) 福祉・更生施設

苓北町老人福祉センター
開　設　平成５年１月18日
所在地　苓北町富岡2228-1
敷　地　4,177㎡　建物1,322.97㎡
総工費　292,164,901円

社会福祉法人　慈永会　養護老人ホーム寿康園
開　設　昭和39年４月1日　新築移転　昭和60年４月1日
所在地　苓北町富岡2228-16
敷　地　6,676㎡（2,023坪）建物1,481㎡（449坪）
入　所　定員　５０名

重度身体障害者更生援護施設　天草整肢園
併設　小規模身体障害者療護施設　苓龍苑
（社会福祉法人　啓仁会）
開　設　（天草整肢園）昭和46年４月１日開設
平成10年10月１日移転
（苓　龍　苑）平成10年10月１日開設
所在地　苓北町上津深江字西大田10番地
敷　地　8,180.73㎡　建物 3,126.94㎡
総工費　702,807,000円
入　所　定員５０名（天草整肢園）
定員４０名（苓　龍　苑）



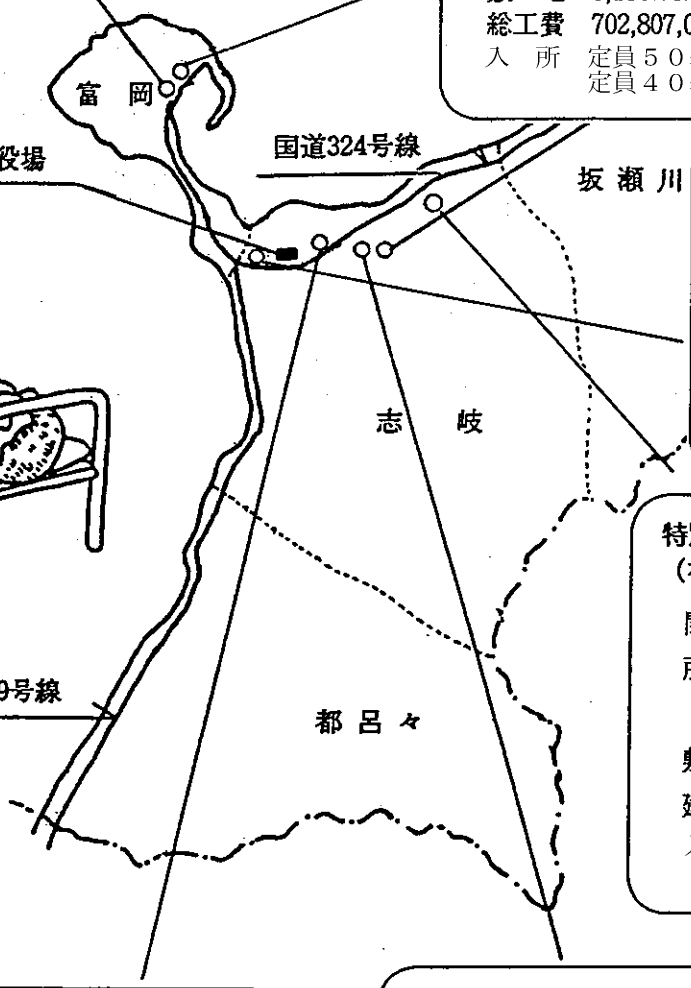

認知症対応型共同生活介護
グループホーム　菜の花　苓北
（有限会社　いずみ）
開　　設　平成19年４月１日
所 在 地　苓北町志岐151番地
敷　　地　306.19㎡
建　　物　1274.00㎡
入　　居　定員　９名

特別養護老人ホーム　楽洋の里
（社会福祉法人　慈正会）
開　設　平成11年９月10日
所在地　苓北町上津深江字
財の和田230番地1
敷　地　5024.56㎡
建　物　2257.14㎡
入　所　定員　３０名

重症心身障害児(者)施設はまゆう療育園
（社会福祉法人　慈永会）
開　設　昭和48年２月20日
所在地　苓北町志岐1059番地
総工費　137,900,000円
入　所　定員 164名

重度身体障害者授産施設
天草更生園（社会福祉法人　啓仁会）
開　設　昭和49年４月１日
所在地　苓北町上津深江西太田10番地
敷　地　32,720㎡　建物1,437.82㎡
総工費　173,078,000円
入　所　定員 100名

町内の保育園要覧

(8) 児童福祉

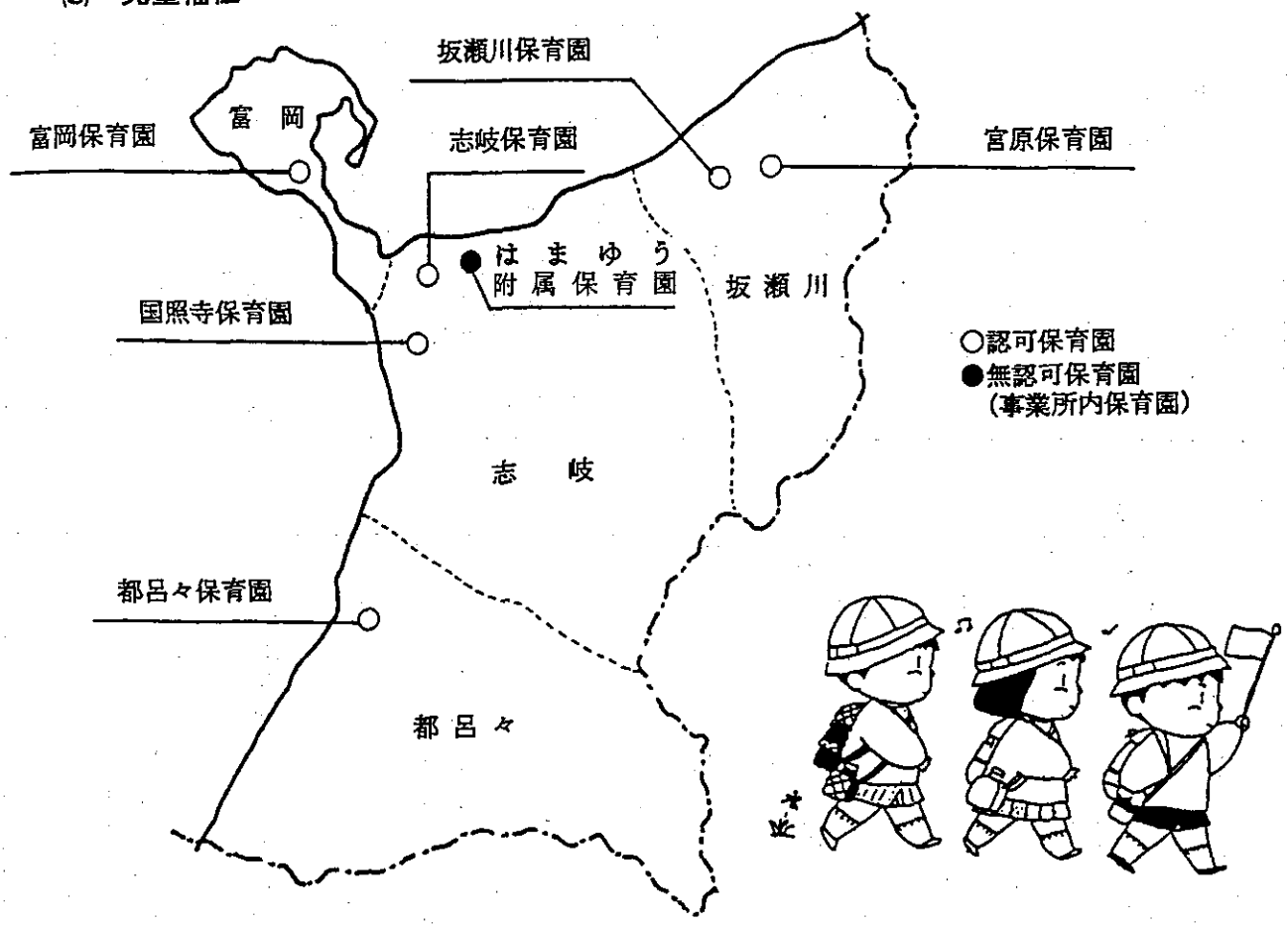

ア　児童福祉法第51条第１項の規定による町の支弁保育所

（平成21.4.1 現在）

保育園名	所在地	公私の別	開設年月日	園長名	職員数	定員
坂瀬川保育園	苓北町坂瀬川108-1	私	36. 4. 1	山下　正道	10(8)	45
宮原保育園	〃　坂瀬川3591	私	47. 4. 1	吉田　修一	15(12)	60
志岐保育園	〃　志岐3	私	33.11. 1	宮崎　国忠	13(10)	60
国照寺保育園	〃　志岐1360	私	49.10. 1	田中　清光	12(9)	45
富岡保育園	〃　富岡2476-1	私	24. 3. 1	和氣　孝友	18(14)	90
都呂々保育園	〃　都呂々101-1	私	40. 9.21	小崎　重輝	12(9)	50

イ　無認可保育園（事業所内保育園）

（平成21.4.1 現在）

保育園名	所在地	公私の別	開設年月日	園長名	職員数	定員
はまゆう附属保育園	苓北町上津深江字東大田94-1	私	53. 9. 1	池田　真希	5(4)	設定なし

職員数の（　）内は保育士数　資料：福祉保健課

（8）老人福祉

ア　苓北町単位老人クラブ会長名簿　　平成21年4月1日現在

1.坂瀬川地区

部落名	クラブ名	組織年月日	会長氏名	就任年月日	男	女	計
西川内	みのる会	昭46.4.1	赤崎　智	平20.4.1	23	22	45
和田	潮寿会	昭46.4.1	岡部賢一	平20.4.1	16	32	48
浦	花園会	昭46.4.1	浜田岸夫	平17.4.1	10	15	25
松原	松寿会	昭46.4.1	岡野英雄	平20.4.1	21	27	48
中	寿康会	昭46.4.1	宮崎九州男	平18.4.1	10	19	29
小路	長寿会	昭46.4.1	錦戸夏男	平16.4.1	16	17	33
川向	青葉会	昭46.4.1	宮崎久義	平20.4.1	19	30	49
鶴	飛龍会	昭46.4.1	金子信俊	平20.4.1	26	36	62
小計	8				141	198	339

2.志岐地区

部落名	クラブ名	組織年月日	会長氏名	就任年月日	男	女	計
中尾	中尾会	昭48.4.1	山崎健一	平20.4.1	11	11	22
志岐山	志岐山会	平20.4.1	錦戸直隆	平20.4.1	12	14	26
平山	若水会	昭49.4.1	臼井　悟	平19.4.1	15	17	32
城下	いずみ会	昭45.4.1	高橋一司	平21.4.1	21	24	45
釜	むつみ会	昭48.4.4	菅原　孝	平18.4.1	22	24	46
中通	長生会	昭48.10.1	荒木数嘉	平20.4.1	28	27	55
天神木	天裕会	昭47.4.1	荒木保憲	平20.4.1	14	23	37
馬場	壽　会	昭43.4.1	村上敏一	平20.4.1	18	28	46
浜之町	千鳥会	昭47.4.1	小川文平	平20.4.1	27	29	56
明神山	明友会	昭43.4.1	時田政明	平20.4.1	12	22	34
紺屋町	ふみ月会	昭47.4.1	松下睦男	平11.4.1	17	26	43
白木尾	白涛会	昭39.4.1	武藤賢一郎	平20.4.1	24	41	65
内田	健進会	昭48.4.1	雪田二郎	平17.4.1	20	33	53
年柄	年壽会	昭39.4.1	浜石　篤	平21.4.1	14	29	43
下向	向友会	昭48.4.1	猪口冨士夫	平15.4.1	18	25	43
釜の下	共和会	昭45.4.1	鶴崎成美	平20.4.1	14	25	39
平木	楽笑会	昭45.4.1	長谷　靖	平18.4.1	17	24	41
的場	天壽会	昭48.4.1	松本利八	平20.4.1	20	29	49
小計	18				324	451	775

3.富岡地区

部落名	クラブ名	組織年月日	会長氏名	就任年月日	男	女	計
元袋 尾越	巴会	昭39.4.1	阪井春人	平16.4.1	19	28	47
一丁目 二丁目	城内会	〃	富高忠男	平20.4.1	16	26	42
春の迫 三丁目 四丁目	山陽会	〃	森富人	平17.4.1	17	26	43
五丁目 新町	飛龍会	〃	川田博	平18.4.1	20	31	51
出来町 八区	和老会	〃	森昭久	平12.4.1	9	43	52
小計	5				81	154	235

4.都呂々地区

部落名	クラブ名	組織年月日	会長氏名	就任年月日	男	女	計
一区	長寿会	S39.4.1	西本三千雄	H20.4.1	31	32	63
二区	天寿会	〃	小川保男	H18.4.1	30	36	66
三区	千歳会	〃	若松日吉	H18.4.1	18	31	49
四区	長明会	〃	林田夏雄	H6.4.1	33	27	60
小計	4				112	126	238

合計	35				658	929	1,587
60歳以上の人口		3,279 人			老人クラブ加入率		48.4%

資料:福祉保健課

イ 老人クラブの概要

昭和38年7月11日老人福祉法の規定により、初めて老人クラブの存在が法的に明確にな
当町においては、翌39年富岡・都呂々地区に相次いで発足し、各地へ広がる。平成21年4,
1日現在、35クラブ、1，587人の老人らが自らの幸せを求め、教養の向上、レクリェーション
よる体力づくりなど、精力的に活動しているが、年々、会員数が減少傾向にある。

ウ 老人の各区別人口調べ　　平成20年12月31日現在（単位：人）

区名＼区分	年齢（満） 60～69歳	70～79歳	80歳以上	計
（坂瀬川）				
西川内	52	40	41	133
和田	25	43	34	102
浦	16	22	19	57
松原	11	27	20	58
中	6	13	14	33
小路	12	21	16	49
川向	23	29	32	84
木場	14	23	19	56
鶴	16	37	24	77
計	175	255	219	649
（志岐）				
中尾	3	13	6	22
志岐山	12	5	7	24
平山	8	21	8	37
城下	38	36	25	99
釜	44	23	17	84
中通	51	36	45	132
天神木	18	16	12	46
馬場	47	30	26	103
浜之町	36	33	25	94
明神山	17	16	7	40
紺屋町	15	31	14	60
白木尾	32	25	30	87
内田	31	25	21	77
年柄	12	19	21	52
下向	45	23	52	120
釜の下	25	23	25	73
平木	14	15	13	42
的場	12	12	15	39
西原	6	8	4	18
計	466	410	373	1,249

区名＼区分	年齢（満） 60～69歳	70～79歳	80歳以上	計
（富岡）				
元袋	9	14	6	29
尾越	35	43	57	135
春の迫	20	13	9	42
一丁目	41	32	14	87
二丁目	11	19	13	43
三丁目	39	27	21	87
四丁目	17	18	18	53
五丁目	20	21	22	63
新町	19	31	19	69
出来町	50	65	33	148
八区	35	35	16	86
計	296	318	228	842
（都呂々）				
萱の木	8	6	6	20
唐干田	12	14	18	44
小松	12	22	23	57
浜	24	34	21	79
古里	15	22	20	57
上	13	19	14	46
本郷	17	28	12	57
狸河内	18	31	17	66
大河内	11	10	11	32
松野	9	13	15	37
中村	22	14	13	49
涼松	22	18	16	56
計	183	231	186	600
合計	1,120	1,214	1,006	3,340

資料：税務住民課 住民登録

(10) 生活保護

ア 生活保護の支給状況

(単位:円・戸・人・%)

区分 / 年度	生活扶助	住宅扶助	教育扶助	医療扶助	その他扶助	施設事務費	保護費合計	世帯	人員	保護率 世帯	保護率 人員
平成2年度	6,711,820	330,928	0	19,565,222	0	5,568,760	32,176,730	17	19	0.56	0.19
平成3年度	5,595,377	157,292	0	8,767,195	0	6,058,440	20,578,304	14	15	0.47	0.15
平成4年度	5,273,149	156,192	0	11,997,539	0	7,090,380	24,517,260	14	14	0.47	0.15
平成5年度	4,781,424	156,192	23,340	10,639,448	0	9,065,280	24,665,684	13	14	0.42	0.14
平成6年度	4,743,183	270,492	0	9,118,607	0	9,193,680	23,325,962	13	13	0.42	0.14
平成7年度	4,307,160	213,792	0	8,028,295	0	9,176,155	21,725,402	11	11	0.36	0.11
平成8年度	4,053,265	213,792	0	5,190,419	0	7,577,520	17,034,996	9	9	0.29	0.09
平成9年度	4,054,760	231,792	0	5,570,020	0	6,011,420	15,867,992	9	10	0.29	0.11
平成10年度	6,508,284	207,464	238,610	12,912,911	154,100	5,906,940	25,928,309	12	18	0.38	0.19
平成11年度	6,967,463	122,696	387,690	14,247,610	0	6,033,500	27,758,959	12	18	0.38	0.19
平成12年度	5,044,283	45,000	0	12,762,670	705,788	6,079,080	24,636,821	11	14	0.35	0.15
平成13年度	4,277,507	64,516	0	12,090,880	895,140	6,136,200	23,464,243	10	13	0.32	0.14
平成14年度	2,079,974	0	0	9,171,920	895,195	5,990,240	18,137,329	8	10	0.25	0.11
平成15年度	1,525,872	0	0	3,097,910	629,530	5,918,720	11,172,032	6	7	0.19	0.08
平成16年度	1,278,710	0	0	12,587,190	266,100	5,921,174	20,053,174	7	8	0.19	0.07
平成17年度	1,278,710	0	0	10,224,790	266,100	5,921,174	17,690,774	7	9	0.22	0.10
平成18年度	3,272,308	279,945	65,440	14,540,150	0	4,392,246	22,550,089	9	12	0.21	0.13
平成19年度	3,080,500	521,812	0	9,294,918	0	4,014,890	16,912,120	8	9	0.24	0.10
平成20年度	4,682,895	477,651	25,880	8,290,400	0	4,021,250	17,498,076	9	13	0.28	0.15

資料:福祉保健課

(11) 民生委員名簿　　単位:年

氏名	担当 世帯数	担当 地区	在職期間
	戸		
福田初美	100	西川内	11
錦戸数馬	150	和田、浦	2
植村俶子	78	松原、中	2
池﨑計介	142	小路、川向	8
金子富義	108	木場、鶴	20
錦戸正記	61	中尾、志岐山、平山	5
田尻幸男	178	城下、西原	5
山口照美	185	釜、中通	5
村上ヨリ子	237	天神木、馬場、紺屋町	1
宮崎良子	144	浜の町、明神山	2
田中仁	210	白木尾、内田、年柄	2
高木禮子	139	下向、釜の下	2
高木政江	63	平木、的場	5
稲尾利男	126	元袋、尾越、春の迫	5
富高正子	109	一丁目、二丁目(寿康園)	5
富田勝征	129	三丁目、四丁目	2
鮫島久美子	115	五丁目、新町	5
立山文江	144	出来町	11
村田サツコ	84	八区	2
松田正次	89	萱の木、唐干田、小松	2
平田恵美子	142	浜、狸河内	5
岡田恵美子	79	本郷、大河内	8
登本正子	98	古里、上	5
平田三千代	104	松野、中村、涼松	2
野島眞紀子	－	苓北町全域(主任児童委員)	5
小松かをる	－	〃	8

資料:福祉保健課　平21.12.1現在

(12) 国民健康保険の沿革と医療諸費・国保税の状況

区分＼年度	45	50	55	60	63	平元	2	3	4	5	6
町の総人口	12,892	11,801	10,950	10,621	10,326	10,214	9,973	9,833	9,731	9,715	9,609
被保険者数	7,438	6,790	6,112	5,913	5,483	5,233	5,004	4,793	4,646	4,487	4,434
(内老人)				854	879	887	901	925	962	991	1,050
人口比加入率	57.69	57.54	55.82	55.67	53.10	51.23	50.18	48.74	47.74	46.19	46.14
町の総世帯数	3,174	3,110	2,992	3,067	3,036	3,024	3,049	3,043	3,031	3,048	3,053
国保世帯数	1,978	1,948	1,931	2,063	2,024	1,981	1,947	1,911	1,898	1,877	1,881
世帯別加入率	62.32	62.64	64.54	67.26	66.67	65.51	63.86	62.80	62.62	61.58	61.61
受診件数	30,164	38,868	35,486	32,268	31,372	30,918	31,106	30,678	32,890	31,565	33,273
費用額(千円)	133,271	324,903	587,773	509,806	607,298	363,701	674,820	669,648	693,307	758,280	761,532
1人当たりの受診件数	4.1	5.7	5.8	6.4	6.8	7.1	7.6	7.9	8.9	9.0	9.8
1件あたりの費用額	4,418	8,359	16,564	15,799	19,358	11,763	21,694	21,828	21,080	24,023	22,887
1件あたりの費用額	17,918	47,850	96,167	100,772	131,907	83,686	164,470	173,125	188,194	216,899	225,039
保険税(千円)	24,514	72,789	136,642	201,793	283,695	277,716	269,414	260,653	234,968	221,821	236,663
1人当り	3,296	10,720	22,356	34,127	51,741	53,070	53,840	54,382	50,574	49,436	53,375
1世帯当り	12,393	37,366	70,762	97,815	140,166	140,190	138,374	136,396	123,798	118,178	125,818

(13) 療養諸費費用額負担区分

区分＼年度	45	50	55	60	63	平元	2	3	4	5	6
費用額	133,271	324,903	587,773	509,806	607,298	636,701	674,820	669,648	693,307	758,280	761,532
保険者負担分	92,670	226,623	410,340	364,853	434,201	455,673	485,002	482,813	497,572	546,767	549,718
一部負担金	39,717	62,387	120,828	138,279	172,126	179,956	188,490	174,186	183,930	199,111	189,404
他法優先(公費負担)	884	1,183	1,572	686	971	1,072	1,328	12,649	11,805	12,401	13,409

※医療費は老人を除く。(単位:人・%・戸・円)

7	8	9	10	11	12	13	14	15	16	17	18	19	20
9,507	9,484	9,401	9,363	9,276	9,243	9,139	9,057	8,951	8,884	8,786	8,754	8,657	8,530
4,325	4,228	4,157	4,194	4,202	4,232	4,222	4,319	4,387	4,394	4,321	4,276	4,202	2,784
1,099	1,163	1,244	1,276	1,352	1,427	1,472	1,547	1,557	1,470	1,410	1,342	1,299	—
45.49	44.58	44.22	44.79	45.30	45.79	46.20	47.69	49.01	49.46	49.18	48.85	48.54	32.64
3,076	3,093	3,112	3,132	3,166	3,154	3,143	3,170	3,162	3,149	3,157	3,226	3,240	3,234
1,874	1,875	1,875	1,895	1,922	1,960	1,988	2,053	2,109	2,128	2,142	2,156	2,144	1,515
60.92	60.62	60.25	60.50	60.71	62.14	63.25	64.76	66.70	67.58	67.85	66.83	66.17	46.85
33,847	33,197	31,568	32,058	32,175	32,288	32,360	29,359	33,481	35,785	37,259	39,702	41,809	40,163
790,174	793,517	802,160	776,220	752,086	729,288	756,275	634,464	791,284	844,189	869,850	829,088	945,867	933,417
10.5	10.8	10.8	11.0	11.3	11.5	11.8	10.6	11.8	12.2	12.8	13.5	14.4	14.4
23,345	23,903	25,411	24,213	23,375	22,587	23,371	21,611	23,634	23,591	23,346	20,883	22,624	23,241
244,939	258,896	275,372	266,011	263,890	259,996	275,009	228,883	279,606	288,710	298,815	282,579	325,824	339,751
302,981	286,657	280,609	276,121	284,750	256,308	259,571	278,635	263,863	260,916	262,031	254,798	248,917	200,609
70,053	67,800	67,503	65,837	67,765	60,564	61,481	64,514	60,147	59,380	60,641	59,588	59,238	72,058
161,676	152,884	149,658	145,710	148,153	130,769	130,569	135,721	125,113	122,611	122,330	118,181	116,099	132,415

7	8	9	10	11	12	13	14	15	16	17	18	19	20
790,174	793,517	802,160	776,220	751,328	729,288	754,552	634,464	791,284	844,189	869,850	829,088	945,867	933,417
571,374	570,318	568,857	547,617	534,187	517,911	534,730	450,842	565,697	610,796	636,776	615,836	710,408	677,805
203,651	208,152	218,162	211,605	200,004	195,858	203,857	168,056	207,022	214,141	216,805	196,822	220,370	225,445
15,150	15,047	15,141	16,998	17,137	15,519	15,965	15,566	18,565	19,251	16,269	16,430	15,089	30,167

資料:福祉保健課

(14)療養諸費の内訳

区分		年度	昭和45	50	55	60	63	平元	2	3	4	5	6
入院	件数		1,139	1,117	1,655	1,309	1,354	1,394	1,392	1,320	1,287	1,325	1,249
	日数		18,686	24,262	33,589	23,599	27,697	28,327	28,997	27,432	26,153	27,905	26,483
	費用額	千円	49,397	121,899	247,246	240,603	290,529	307,592	330,599	314,913	316,960	372,603	334,020
	1件当りの費用額	円	43,369	109,131	149,393	183,807	214,571	220,654	237,499	238,570	246,278	281,210	267,430
	1人当りの費用額	円	6,641	17,953	43,725	47,559	63,104	70,776	80,575	81,415	86,037	106,580	98,706
入院外	件数		24,814	27,100	28,786	22,658	21,532	21,262	21,072	20,861	21,192	19,845	19,788
	日数		95,496	93,424	92,687	62,729	55,956	55,018	54,991	54,409	56,053	52,051	51,968
	費用額	千円	71,278	155,336	242,054	189,172	220,081	231,563	244,329	255,717	255,038	256,770	249,709
	1件当りの費用額	円	2,872	5,732	8,409	8,349	10,221	10,891	11,595	12,258	12,035	12,939	12,619
	1人当りの費用額	円	9,583	22,877	39,603	37,393	47,802	52,382	59,549	66,111	69,229	73,447	73,791
歯科	件数		3,826	5,507	5,042	3,955	4,180	4,051	3,541	3,351	3,172	3,214	3,064
	日数		13,950	14,376	14,737	12,947	13,736	13,547	11,742	10,457	9,696	9,537	21,783
	費用額	千円	11,913	29,286	49,549	57,348	68,744	69,295	63,850	59,357	57,106	56,804	56,768
	1件当りの費用額	円	3,114	5,318	9,827	14,500	16,446	17,106	18,032	17,713	18,003	17,674	18,527
	1人当りの費用額	円	1,602	4,313	8,107	11,336	14,931	15,945	15,526	15,345	15,501	16,248	16,786
費用額小計		千円	132,588	306,521	538,849	487,123	579,354	608,450	638,778	629,987	629,104	686,177	640,497
薬剤	件数		194	4,928	4,437	4,164	4,099	4,038	4,962	4,991	7,109	7,051	9,042
	費用額	千円	218	17,534	27,597	22,683	25,794	26,512	34,165	37,932	62,588	69,316	89,419
療養費	件数		191	156	179	182	207	173	131	155	130	130	125
	費用額	千円	465	875	1,325	1,977	2,150	1,741	1,877	1,729	1,616	2,787	6,832
食事療養費		千円											24,685
訪問介護	件数												5
	日数												10
	費用額	円											98,600
療養諸費費用合計		千円	133,271	324,930	567,771	511,783	607,298	636,703	674,820	669,648	693,308	758,280	761,532

7	8	9	10	11	12	13	14	15	16	17	18	19	20
1,241	1,195	1,160	1,083	947	964	945	833	1,080	1,068	1,065	1,112	1,142	1,055
25,498	25,413	24,930	22,553	20,038	19,974	20,422	16,371	20,989	21,271	20,373	20,681	21,991	20,884
326,598	346,679	375,039	356,403	343,264	326,879	347,850	276,910	379,827	409,303	414,360	365,925	445,035	429,412
263,173	290,108	323,309	329,089	362,475	339,086	368,095	332,425	351,692	383,243	389,070	329,069	389,698	407,026
101,239	113,108	128,747	122,139	120,444	116,534	126,491	99,895	134,214	139,981	142,343	124,719	153,302	154,243
19,210	18,751	17,751	17,886	17,913	17,828	17,830	16,388	18,510	19,678	20,590	22,334	21,739	20,655
50,381	46,803	43,285	42,447	42,532	41,400	40,075	35,230	39,587	49,030	41,843	41,533	42,048	38,333
245,447	245,298	228,304	225,906	225,165	217,314	217,431	194,117	216,100	227,854	239,298	235,749	241,854	243,661
12,777	13,082	12,861	12,630	12,570	12,189	12,195	11,845	11,675	11,579	11,622	10,556	11,125	11,797
76,084	80,032	78,374	77,418	79,005	77,474	79,066	70,028	76,360	77,925	82,205	80,351	83,312	87,522
2,875	2,737	2,532	2,420	2,283	2,404	2,388	2,098	2,597	2,672	2,754	3,220	3,455	3,361
8,920	8,451	8,067	7,576	6,735	7,023	6,833	5,831	6,982	7,066	7,146	8,098	8,470	7,998
57,870	50,908	50,491	48,574	43,253	45,529	45,772	38,413	46,983	46,166	47,177	52,822	54,121	52,909
20,129	18,600	19,941	20,072	18,946	18,939	19,168	18,309	18,091	17,278	17,130	16,404	15,665	15,742
17,939	16,609	17,333	16,646	15,176	16,231	16,644	13,858	16,602	15,789	16,206	18,003	18,643	19,005
629,915	642,885	653,834	630,883	611,682	589,722	611,053	509,440	642,910	683,323	700,835	654,496	741,010	725,982
10,385	10,420	9,991	10,560	10,949	11,004	11,197	10,039	11,293	12,365	12,850	13,036	15,472	15,088
105,443	101,000	97,927	98,965	99,154	96,929	101,905	91,934	105,302	116,780	126,701	136,186	164,936	169,136
127	90	122	105	75	98	140	124	182	200	163	176	170	212
5,711	996	1,534	1,434	759	1,786	1,723	1,331	1,640	2,228	1,484	1,773	2,061	1,809
48,931	48,494	48,468	44,775	39,713	40,851	41,594	33,070	43,036	46,952	42,314	38,406	39,908	38,043
9	4	12	4	8	0	0	0	1	0	0	0	0	4
18	15	41	17	92	0	0	0	4	0	0	0	0	27
174,100	141,900	397,450	162,500	778,400	0	0	0	36,950	0	0	0	0	255
790,174	793,517	802,160	776,220	752,086	729,288	756,275	635,775	792,925	849,283	871,334	830,861	947,915	934,970

資料：福祉保健課

(15) 国民健康保険優良家族表彰調べ(表彰家族の内訳)

地区名	年度	総数	家族構成						健康歴									
			1人	2人	3人	4人	5人	6人以上	1年	2年	3年	4年	5年	6年	7年	8年	9年	10年以上
坂瀬川	平11	11	4	7					6	1	1			2				1
	12	15	9	6					8	4		1			2			
	13	18	12	6					12	3	1					2		
	14	15	8	7					7	4	1	1					2	
	15	17	13	4					12	1	1	1	1					1
	16	13	8	5					6	4	1			1				1
	17	13	7	5	1				6	4	1			1				1
	18	13	9	4					6	3	2				1			1
	19	12	8	3	1				6	2	2						1	1
	20	17	15	2					11	1	1	2					1	2
志岐	平11	30	21	8	1				16	4	2	3	2	1	1			2
	12	26	20	5	1				10	7	2	1	2	2		1		1
	13	35	26	8	1				18	6	6		1	2	1		1	
	14	29	21	7	1				14	7	4	3		1				
	15	27	22	5					16	3	5	1	2					
	16	34	29	5					22	5	2	3		1		1		
	17	31	25	6					17	6	2	1	3		1		1	
	18	26	22	4					17	5	1	1	1					1
	19	30	25	5					17	5	4	1	1	1				1
	20	38	34	4					30	3	2		1	1	1			
富岡	平11	18	14	4					9	3	1	1	1	1				2
	12	21	15	6					11	2	1	1	1	1	1			3
	13	20	17	3					7	5	1		1	1	1	1		3
	14	18	13	5					8	2	3	1		1			1	2
	15	22	18	4					12	2	1	2	1		1			3
	16	23	18	5					13	3		1	2	1		1		2
	17	22	20	2					12	3	1		1	2	1		1	1
	18	20	18	2					8	7	1			1	1	1		1
	19	22	20	2					11	3	4	1			1	1		1
	20	24	19	3	2				16	4	1		1			1	1	
都呂々	平11	13	11	2					5		2	2	2					
	12	14	9	5					4			2	2		2			
	13	11	10	1					6	1	1		1		1	1		
	14	13	11	1		1			7		1		1		1	1	1	
	15	13	11	2					7	3					1	1	1	
	16	10	10	0					4	1	3						1	1
	17	15	10	4	1				11	1		1						2
	18	12	7	3	2				8	1	1							2
	20	11	10	1					5	4	1		1					
計	平11	72	50	21	1	0	0	0	36	8	6	6	5	4	1	0	0	5
	12	76	53	22	1	0	0	0	33	13	3	5	5	3	5	1	0	4
	13	84	65	18	1	0	0	0	43	15	9	0	3	3	3	4	1	3
	14	75	53	20	1	1	0	0	36	13	9	5	1	2	1	1	4	2
	15	79	64	15	0	0	0	0	47	9	7	4	4	0	2	1	1	4
	16	80	65	15	0	0	0	0	45	13	6	4	2	3	0	2	1	4
	17	81	62	17	2	0	0	0	46	14	4	2	4	3	2	0	2	4
	18	71	56	13	2	0	0	0	39	16	5	1	1	1	2	1	0	5
	19	64	53	10	1	0	0	0	34	10	10	2	1	1	1	1	1	3
	20	90	78	10	2	0	0	0	62	12	5	2	3	1	1	1	2	2

資料:福祉保健課

(16) 身体障害者の状況

区分	平成11年度	平成13年度	平成14年度	平成15年度	平成16年度	平成17年度	平成18年度	平成19年度	平成20年度
総計	471	511	509	509	524	526	520	508	280
視覚	43	46	44	45	45	42	39	35	35
聴覚	67	68	59	56	63	51	49	52	35
肢体	223	241	242	242	249	257	253	244	35
内部	93	109	115	126	128	143	150	149	35
難病	1	0	0	0	0	0	0	0	35
体幹	28	30	33	34	29	25	22	21	35
合併	11	12	11	0	0	0	0	0	35
その他	5	5	5	6	10	8	7	7	35

区分	平成11年度	平成13年度	平成14年度	平成15年度	平成16年度	平成17年度	平成18年度	平成19年度	平成20年度
総計	471	511	509	509	514	526	520	508	498
坂瀬川	97	95	94	97	97	102	96	99	98
志岐	155	202	208	202	205	204	207	198	190
富岡	123	118	113	116	120	123	121	121	119
都呂々	96	96	94	94	92	97	96	90	91

11. 保健衛生

(1) 水道事業

ウ 簡易水道の現状

平成21年4月1日現在

施設名	認可（変更）年月日	計画給水人口	給水区域内人口	現在給水人口	計画一日最大給水量	水源の種別	浄水施設の有無	配水方式	水道使用量（平成20年度）	年間有収水量（平成20年度）
		人	人	人	㎥				千円	㎥
坂瀬川・西川内	H12.2.25	1,570	1,483	1,456	615	深井戸	急速ろ過	自然流下	22,299	125,654
鶴	H9.3.28	190	205	202	69	深井戸	〃	〃	2,389	13,559
志岐・上津深江	H15.10.31	3,310	3,537	3,381	1,774	湧水	滅菌施設	〃	83,750	431,699
						表流水 深井戸	急速ろ過	自然・ポンプ		
都呂々・富岡	H12.3.30	4,900	3,439	3,262	2,154	表流水 湖水 深井戸	急速・緩速ろ過	〃	52,837	324,163
計		9,970	8,664	8,301	4,612				161,275	895,075

資料：水道環境課

平成２１年４月１日現在

苓北町簡易水道施設位置図

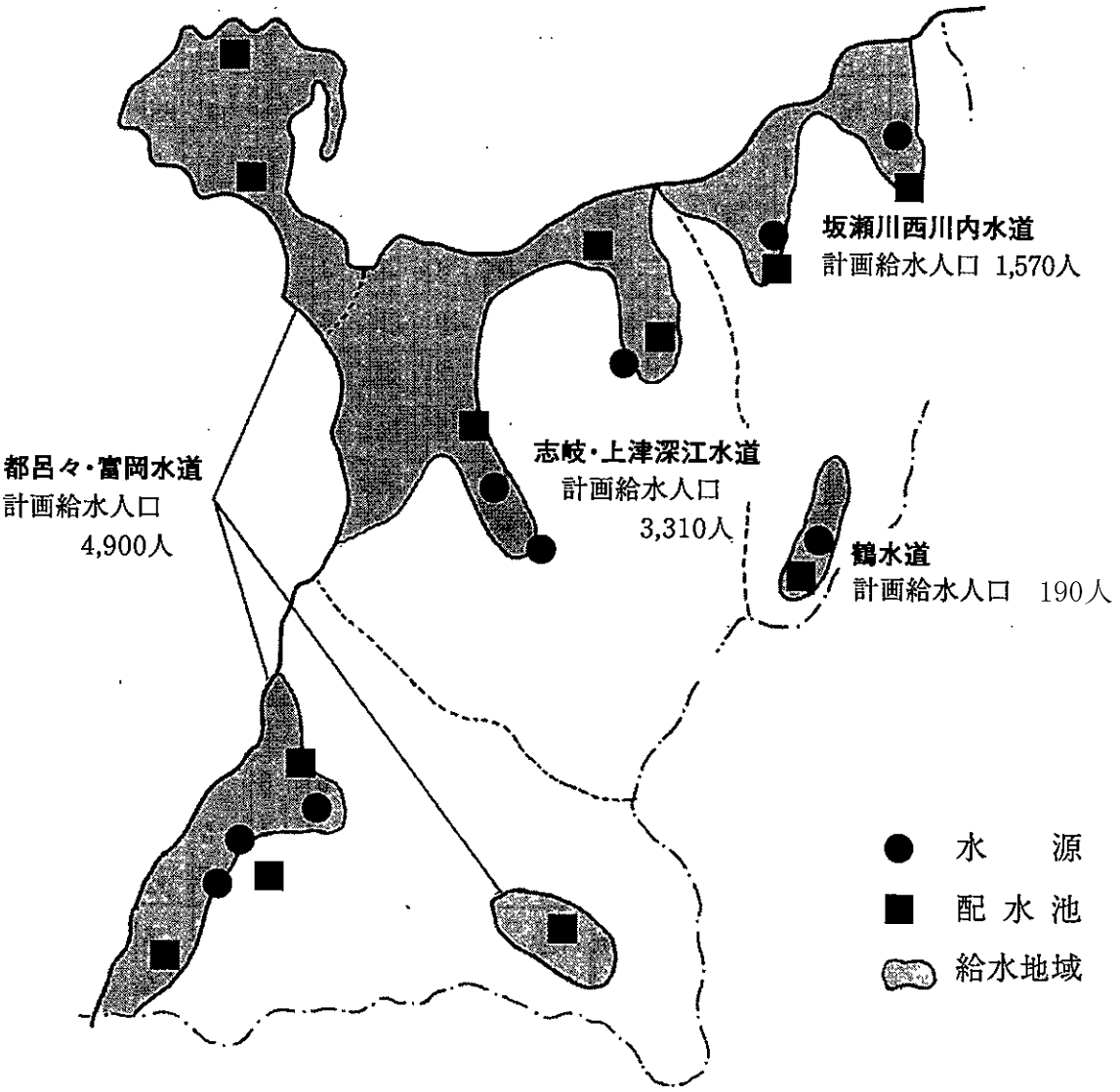

資料：上下水道課

(2) 各区別犬登録数調

（単位：頭）

区名	犬登録数										
年度	平10	11	12	13	14	15	16	17	18	19	20
総数	423	449	466	486	491	486	498	476	483	460	427
(坂瀬川)	71	82	84	81	80	81	78	77	74	74	67
西川内	13	17	16	15	14	15	11	11	11	13	15
和田	12	12	13	13	14	14	16	15	15	12	6
浦	8	10	9	8	8	9	10	11	12	8	10
松原	9	8	8	8	8	7	11	10	10	11	9
中	8	9	9	8	6	6	7	6	6	8	3
小路	2	2	3	3	3	3	0	0	0	1	2
川向	6	9	10	9	8	8	7	8	6	7	11
木場	6	9	9	8	9	7	10	10	8	6	5
鶴	7	6	7	9	10	12	6	6	6	8	6
(志岐)	158	167	172	182	189	186	174	167	171	174	148
中尾	7	7	7	7	7	7	7	7	7	7	6
志岐山	3	3	4	4	3	4	2	1	1	2	3
平山	4	4	6	9	9	9	12	13	12	10	11
城下	24	23	21	22	25	22	21	21	22	26	12
釜	10	11	13	13	12	12	14	14	15	17	15
中通	14	17	17	16	15	13	17	17	16	18	14
天神木	7	7	7	7	7	7	7	4	4	4	4
馬場	9	9	8	9	9	9	8	9	9	11	7
浜の町	6	7	9	11	11	10	9	9	10	11	10
明神山	5	4	5	7	6	8	7	7	8	5	5
紺屋町	7	8	10	11	11	11	10	10	11	7	9
白木尾	12	13	10	10	9	9	11	9	9	13	9
内田	12	12	10	11	14	14	11	12	12	12	11
年柄	8	12	12	11	16	16	8	7	7	7	9
下向	11	13	12	13	15	15	13	13	14	11	8
釜の下	10	9	13	14	14	14	8	6	6	6	8

区名	犬登録数										
年度	平10	11	12	13	14	15	16	17	18	19	20
平木	5	5	6	5	4	4	5	5	5	6	3
的場	3	2	1	1	1	1	3	2	2	2	3
西原	1	1	1	1	1	1	1	1	1	1	1
(富岡)	99	102	109	118	120	118	121	116	120	124	118
元袋	5	3	5	6	4	5	5	5	5	5	5
尾越	18	20	22	29	30	28	29	27	30	32	26
春の迫	7	7	7	9	9	8	8	10	9	9	5
一丁目	10	10	12	13	12	12	11	11	11	12	12
二丁目	3	3	3	3	3	3	5	4	5	5	7
三丁目	10	11	10	14	18	18	8	9	8	8	8
四丁目	2	2	3	4	6	5	9	8	8	9	7
五丁目	14	16	16	15	12	13	15	14	15	15	14
新町	5	5	4	5	4	4	5	4	5	5	5
出来町	14	14	15	10	12	10	15	14	14	14	17
八区	11	11	12	10	10	12	11	10	10	10	12
(都呂々)	95	98	101	105	102	101	125	116	118	123	94
萱の木	1	0	0	0	1	2	3	3	3	3	2
唐干田	4	7	6	6	5	5	5	5	4	4	3
小松	9	6	4	4	5	5	3	4	5	5	5
浜	16	17	16	15	12	12	13	11	10	11	9
古里	10	7	8	7	7	6	6	5	5	6	5
上	4	3	6	8	9	9	11	9	10	10	9
本郷	7	8	8	8	7	7	18	16	16	16	10
狸河内	12	14	15	10	10	10	12	10	9	10	8
大河内	5	6	6	7	7	7	7	9	9	9	9
松野	9	10	9	14	14	13	17	15	16	17	10
中村	8	9	10	12	11	11	9	7	8	9	7
涼松	10	11	13	14	14	14	21	22	23	23	17

平成21年3月末現在登録済分

資料：水道環境課

(3) 年度別一般廃棄物処理量の内訳

年度	ゴミ収集量(トン)					前年度比較(%)	し尿処理量(KL)			前年度比較(%)
	生ゴミ	可燃物	不燃物	資源物	計		し尿汲	浄化槽	計	
4	−	836	243	62	1,141	106	3,221	1,846	5,067	106
5	−	1,017	317	90	1,424	125	4,081	1,908	5,989	118
6	−	1,181	358	110	1,649	116	3,535	2,246	5,781	97
7	−	1,148	362	136	1,646	100	3,185	2,443	5,628	97
8	−	1,239	361	125	1,725	105	2,907	2,597	5,504	98
9	−	1,248	369	126	1,743	101	2,774	2,889	5,663	103
10	−	1,305	385	154	1,844	106	2,582	2,912	5,494	97
11	−	1,384	424	163	1,971	107	2,847	3,004	5,851	106
12	−	1,289	440	288	2,017	102	2,486	3,070	5,556	95
13	140	1,052	389	303	1,884	93	2,458	3,126	5,584	101
14	264	812	409	322	1,807	96	2,062	3,799	5,861	105
15	242	945	399	368	1,954	108	1,389	2,106	3,495	60
16	255	1,067	421	368	2,111	108	951	1,874	2,825	81
17	264	1,076	414	427	2,181	103	781	1,614	2,395	85
18	253	1,094	458	419	2,224	102	731	1,347	2,078	87
19	255	1,018	427	382	2,082	95	696	1,512	2,208	92
20	240	1,040	376	345	2,001	96	636	1,437	2,073	94

資料:水道環境境課

(4) 堆肥センター収集実績 (単位:トン)

年度	畜糞	生ゴミ	下水道脱水汚泥	合計
平成16年度	3,995.92	255.59	279.56	4,531.07
平成17年度	3,926.24	263.86	284.51	4,474.61
平成18年度	3,962.19	252.77	314.04	4,529.00
平成19年度	3,849.50	254.68	281.96	4,386.14
平成20年度	3,507.24	240.09	218.43	3,965.76

資料:水道環境境課

保健衛生

(5) 苓北町生活排水処理事業実施状況

平成２１年３月末日現在

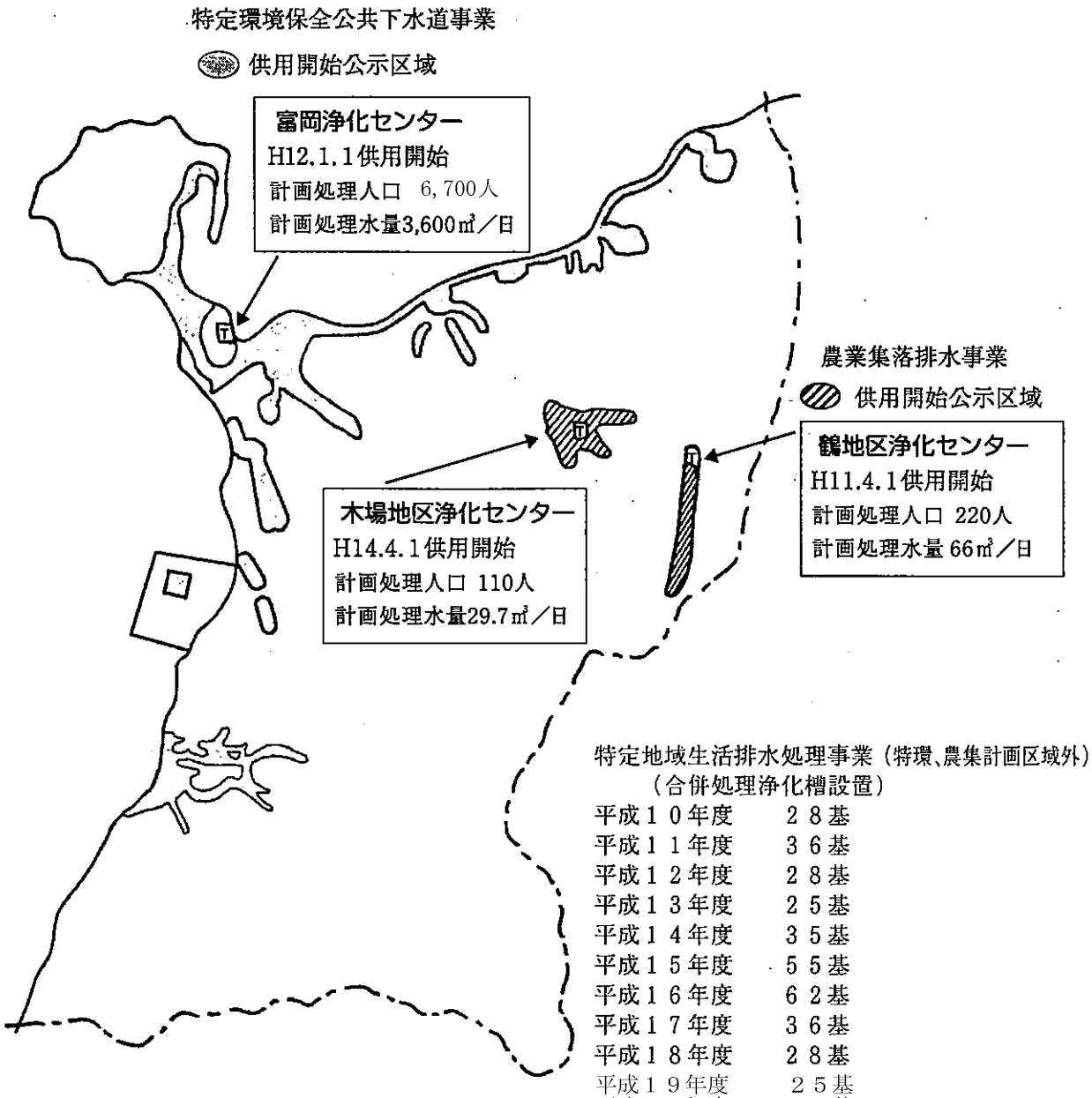

特定地域生活排水処理事業（特環、農集計画区域外）
（合併処理浄化槽設置）

平成１０年度	２８基
平成１１年度	３６基
平成１２年度	２８基
平成１３年度	２５基
平成１４年度	３５基
平成１５年度	５５基
平成１６年度	６２基
平成１７年度	３６基
平成１８年度	２８基
平成１９年度	２５基
平成２０年度	１０基

合併処理浄化槽設置整備事業
平成１８年度末　５０基

生活排水処理事業状況

行政区域内人口	特定環境保全公共下水道		農業集落排水処理事業		特定地域生活排水処理事業		整備済区域内人口	未接続人口	水洗化人口	水洗化率
	供用開始区域内人口	水洗化人口	供用開始区域内人口	水洗化人口	供用開始区域内基数	水洗化人口	(B+D+G)	A-(C+E+G)	C+E+G	J／A
A	B	C	D	E	F	G	H	I	J	
8,472	6,440	5,177	245	225	418	1,257	7,942	1,813	6,659	78.60

資料：上下水道課

(6) 保健活動

「健康で住みよい町」を目指して、各種健診や健康教育、健康相談、組織活動など予防活動を行っています。また、病気や障害があっても在宅で「安心して暮らせる町」を目指して保健・医療・福祉の連携、在宅ケアシステムの整備を進め乳幼児から成人、老人と生涯を通じた健康づくりの推進に努めています。

〈母子保健〉

将来を担う子どもたちが心身共に健康に生まれ育つように、子どもをはじめ、親や家族を支える地域の力（人材・環境）が必要です。次世代育成支援行動計画では、子育ての楽しさ、子どもが日々成長していく喜びを感じられるよう「親」が育つ環境づくり、また、地域や企業の協力・連携のもと親の視点に立った子育て環境づくりを進めることとしています。この計画に沿って、子どもを健やかに育み、子育てが楽しいと思えるまちづくりをめざし、活動を展開しています。

〈成人保健〉

人口の急速な高齢化とともに、食生活、運動習慣等を原因とする生活習慣病が増え、その結果認知症や寝たきりなどの要介護状態になってしまう人々が増加し、深刻な社会問題となっています。

町民の方が健やかで心豊かに生活できるためには、健康を増進し、発病を予防することが大切です。そのためには、一次予防（病気の発生そのものを予防する）、二次発生（病気の早期発見、早期治療）、三次予防（適切な治療による病気や障害の進行防止、リハビリテーション）に重点を置く対策を強力に推進し、早世（早死）や要介護状態を減少させ、健康寿命の延伸等を図るために各種保健事業を展開していきます。

資料：福祉保健課

(6) 保健活動

ア 基本健康診査(特定健診)　(単位:人・%)

年 度	対象者数	受診者数	受 診 率	要指導・要医療
平9	3,888	1,555	40.0	759
10	3,881	1,560	40.2	741
11	3,815	1,494	39.2	722
12	3,971	1,424	35.9	691
13	3,989	1,468	36.8	546
14	4,043	1,268	31.4	1,175
15	3,795	1,338	35.3	1,163
16	2,782	1,230	44.2	1,074
17	2,723	1,333	49.0	1,222
18	2,732	1,410	51.6	1,140
19	2,720	1,481	54.4	1,016
20	2,132	824	386.0	動機付支援23人 積極的支援19人

イ 総合健康診査
(国保人間ドック)

(単位:人)

年 度	受 診 者 数
平11	66
12	70
13	68
14	72
15	72
16	41
17	318
18	275
19	353
20	416

ウ 胃がん検診　(単位:人・%)

年 度	対象者数	受診者数	受 診 率	要精検者数	精 検 率	精検受診者	精検受診率	がん発見
平9	4,389	1,241	28.3	191	15.4	153	80.1	3
10	4,459	1,298	29.1	178	13.7	144	80.9	1
11	4,396	1,230	28.0	176	14.3	137	77.8	2
12	4,325	1,150	26.6	137	11.9	95	69.3	3
13	4,320	1,076	24.9	126	11.7	91	72.2	1
14	4,312	1,058	24.5	108	10.2	90	83.3	2
15	3,196	1,175	36.8	123	10.5	105	85.4	0
16	3,180	1,054	33.1	127	12.0	112	88.2	2
17	2,247	1,049	46.7	103	9.8	80	77.7	3
18	2,808	908	32.3	88	9.7	72	81.8	3
19	3,418	962	28.1	82	8.5	70	85.4	1
20	2,124	753	35.5	87	7.6	65	74.7	0

エ 子宮がん検診　(単位:人・%)

年 度	対象者数	受診者数	受 診 率	要精検者数	精 検 率	精検受診者	精検受診率	がん発見
平9	2,965	801	27.0	3	0.4	2	66.7	0
10	2,852	737	25.8	6	0.8	6	100.0	1
11	2,810	725	25.8	5	0.7	5	100.0	1
12	2,798	693	24.8	1	0.1	1	100.0	0
13	2,781	614	22.1	1	0.2	1	100.0	1
14	2,736	699	25.5	6	0.9	6	100.0	0
15	1,433	728	50.8	10	1.4	9	90.0	1
16	1,849	645	34.9	5	0.8	4	80.0	0
17	2,451	455	18.6	17	3.7	10	58.8	0
18	2,230	448	20.1	18	4.0	10	55.6	0
19	1,998	450	22.5	7	1.6	5	71.4	0
20	1,751	476	27.2	13	2.1	13	100.0	0

オ　乳がん検診　（単位：人・%）

年度	対象者数	受診者数	受診率	要精検者数	精検率	精検受診者	精検受診率	がん発見
平9	3,008	844	28.1	10	1.2	9	90.0	2
10	2,821	781	27.7	10	1.3	7	70.0	1
11	2,869	758	26.4	10	1.3	9	90.0	0
12	2,852	751	26.3	17	2.3	13	76.5	0
13	2,848	665	23.3	12	1.8	9	75.0	2
14	2,787	769	27.6	36	4.7	31	86.1	1
15	1,582	806	50.9	59	7.3	52	88.1	0
16	1,518	379	25.0	23	6.1	21	91.3	3
17	1,966	475	24.2	36	7.6	29	80.6	1
18	1,765	388	22.0	21	5.4	17	81.0	1
19	1,572	412	26.2	26	6.3	20	76.9	1
20	1,427	546	38.3	40	5.9	36	90.0	0

カ　大腸がん検診　（単位：人・%）

年度	対象者数	受診者数	受診率	要精検者数	精検率	精検受診者	精検受診率	がん発見
平9	4,451	1,459	32.8	127	8.7	76	59.8	1
10	4,588	1,459	31.8	162	11.1	119	73.5	6
11	4,442	1,404	31.6	102	7.3	69	67.6	6
12	4,387	1,379	31.4	101	7.3	78	77.2	1
13	4,297	1,456	33.9	125	8.6	73	58.4	1
14	4,406	1,254	28.5	60	4.8	47	78.3	0
15	2,235	1,255	56.2	73	5.8	41	56.2	0
16	2,582	1,146	44.4	71	6.2	28	39.4	0
17	2,371	1,299	54.8	79	6.1	29	36.7	1
18	3,061	1,220	39.9	75	6.1	51	68.0	2
19	3,588	1,277	35.6	81	6.3	63	77.8	2
20	2,315	919	39.7	93	7.6	79	84.9	5

キ　胸部検診　（単位：人・%）

年度	対象者数	受診者数	受診率	要精検者数	喀痰検査	備考
平12	4,484	2,468	55.0	103	22	結核検診
13	4,675	2,584	55.3	78	13	〃
14	4,397	2,422	55.1	123	7	〃
15	4,622	2,496	54.0	69	2	〃
16	3,186	1,529	48.0	33	4	肺がん検診
17	2,920	1,637	56.1	27	7	〃
18	2,957	1,560	52.8	48	9	〃
19	3,373	1,602	47.5	42	11	〃
20	2,792	1,577	56.5	86	4.5	〃

(7) 一般住民X線受診状況

市町名	項目	平成11年度			平成12年度			平成13年度			平成14年度			平成15年度		
		対象者数	間接撮影	受診率	対象者数	間接撮影	受診率	対象者数	間接撮影	受診率	対象者数	間接撮影	受診率	対象者数	間接撮影	受診率
上天草市	大矢野町	8,897	6,018	67.6	8,877	6,067	68.3	8,877	5,502	62.0	8,274	5,436	65.7	8,420	5,140	61.0
	松島町	3,488	2,235	64.1	3,342	2,032	60.8	3,342	1,965	58.8	3,215	1,633	50.8	3,290	1,657	50.4
	姫戸町	2,205	2,166	98.2	3,698	2,071	56.0	3,293	1,730	52.5	3,293	2,047	62.2	3,327	1,975	59.4
	龍ヶ岳町	2,430	1,884	77.5	2,369	1,570	66.3	2,284	1,517	66.4	2,258	1,159	51.3	3,033	1,456	48.0
天草市	本渡市	18,490	3,509	19.0	15,675	3,554	22.7	15,406	3,644	23.7	14,956	3,269	21.9	14,868	3,115	21.0
	牛深市	4,886	1,448	29.6	4,886	882	18.1	4,886	848	17.4	3,925	1,132	28.8	3,587	1,248	34.8
	有明町	1,105	1,091	98.7	1,174	1,162	99.0	1,140	1,005	88.2	1,211	958	79.1	2,959	986	33.3
	御所浦町	2,408	1,109	46.1	2,350	1,103	46.9	2,330	1,027	44.1	2,330	1,029	44.2	2,577	966	37.5
	倉岳町	1,688	714	42.3	1,315	702	53.4	1,232	635	51.5	1,232	635	51.5	1,232	506	41.1
	栖本町	1,411	777	55.1	1,014	494	48.7	1,014	494	48.7	1,077	458	42.5	980	509	51.9
	新和町	1,303	509	39.1	1,273	1,123	88.2	1,273	532	41.8	534	316	59.2	697	180	25.8
	五和町	4,562	2,731	59.9	3,236	2,783	86.0	4,055	2,848	70.2	4,033	2,878	71.4	4,243	2,945	69.4
	天草町	1,920	1,542	80.3	2,010	1,540	76.6	2,018	1,278	63.3	2,018	1,337	66.3	2,018	1,270	62.9
	河浦町	3,738	2,781	74.4	2,665	2,665	100.0	3,023	2,617	86.6	3,230	2,540	78.6	3,230	2,460	76.2
苓北町		4,349	2,567	59.0	4,043	2,468	61.0	4,040	2,516	62.3	3,760	2,350	62.5	6,249	2,496	39.9
計		62,880	31,081	49.4	57,927	30,216	52.2	58,213	28,158	48.4	55,346	27,177	49.1	60,710	26,909	44.3

平成16年度			平成17年度			平成18年度			平成19年度		
対象者数	間接撮影	受診率	対象者数	間接撮影	受診率	対象者数	間接撮影	受診率	対象者数	受信者	受診率
15,079	8,771	58.2	5,199	3,802	73.1	4,910	3,493	71.1	5,044	3,072	60.9
3,017	1,787	59.2	1,850	847	45.8						
18,061	3,275	18.1	7,473	997	13.3	21,929	6,877	31.4	21,209	5,755	27.1
3,206	1,311	40.9	5,533	254	4.6						
2,478	939	37.9	1,307	496	37.9						
1,232	569	46.2	301	256	85.0						
929	505	54.4	668	249	37.3						
697	349	50.1	393	83	21.1						
4,444	2,845	64.0	2,285	1,602	70.1						
1,967	1,236	62.8	761	658	86.5						
3,230	2,344	72.6	1,731	1,461	84.4						
4,623	2,003	43.3	2,739	1,234	45.1	1,749	1,273	72.8	27,935	10,063	36.0
58,963	25,934	44.0	30,240	11,939	39.5	28,588	11,643	40.7	27,935	10,063	36.0

資料：福祉保健課（H21保健福祉環境部の概要）

(8) 予防接種(平成20年度)

	対象者数	接種者数	接種率
日本脳炎	271	25	9.2
インフルエンザ(65歳以上)	2,783	1,826	65.6
ポリオ生ワク投与(1回目)	58	56	96.6
ポリオ生ワク投与(2回目)	58	41	70.7
乳幼児BCG	63	62	98.4
二種混合	83	82	98.8
三種混合	228	305	133.8
麻しん・風しん混合	299	281	94.0

資料:福祉保健課

※日本脳炎の予防接種については、平成17年5月30日以降、ワクチン接種の積極的干渉が行われていません。

※対象者数は厚労省が提唱する一定の計算式で推計した数であるため、接種率が100%を超える場合がある。

(9) 主要死因別死亡者数

(単位:人)

年度	死亡総数	1位		2位		3位		4位		5位	
		死因	数	死因	数	死因	数	死因	数	死因	数
平成13年	106	悪性新生物	30	脳血管疾患	15	心疾患(高血圧性を除く)	11	不慮の事故	7	慢性閉塞性肺疾患	6
平成14年	121	悪性新生物	39	心疾患(高血圧性を除く)	7	脳血管疾患	16	肺炎	11	老衰	9
平成15年	120	悪性新生物	32	肺炎	25	心疾患(高血圧性を除く)	9	自殺	7	脳血管疾患	5
平成16年	130	悪性新生物	47	心疾患(高血圧性を除く)	16	脳血管疾患	9	肺炎	9	不慮の事故	9
平成17年	111	悪性新生物	34	脳血管疾患	18	肺炎	14	心疾患(高血圧性を除く)	13	不慮の事故	6
平成18年	109	悪性新生物	21	肺炎	16	脳血管疾患	12	心疾患(高血圧性を除く)	11	自殺	4
平成19年	120	悪性新生物	26	心疾患(高血圧性を除く)	21	脳血管疾患	12	肺炎	12	腎不全	4

資料:福祉保健課(県人口動態調査報告)

(10) 献血者数

	H8	H9	H10	H11	H12	H13	H14	H15	H16	H17	H18	H19	H20
上天草市	1,531	1,694	1,742	1,559	1,404	1,250	1,426	1,043	831	755	671	639	654
天 草 市	4,611	5,059	5,226	4,637	4,175	4,040	4,223	3,266	2,892	2,894	2,390	2,112	2,230
苓 北 町	494	660	729	662	632	560	668	438	244	334	289	279	298
計	6,636	7,413	7,697	6,858	6,211	5,850	6,317	4,747	3,967	3,983	3,350	3,030	3,182

資料:福祉保健課(熊本県統計年鑑)

(11) 医療施設及び医療病床数　　平成21.12.31現在

	医療機関名	設置主体	開設時期	医療科目	病床総数
病院	苓北病院	医療法人	昭和39年	内科、整形外科、消化器科	42
	苓北医師会病院	天草郡市医師会	昭和41年	内科、外科、眼科、小児科、整形外科	50
	天草慈恵病院	医療法人	平成元年	内科、精神科、循環器科、小児科、外科、整形外科、皮膚科、泌尿器科、耳鼻咽喉科、リハビリテーション科	169
	重度心身障害者施設はまゆう療育園	社会福祉法人	昭和48年	内科、小児科、歯科	170
診療所	猪口医院	個人	明治28年	内科、小児科	0
	青砥歯科医院	〃	昭和58年	歯科	0
	あらき歯科医院	〃	昭和63年	歯科	0

介護老人保健施設

名称	開設年月日	ベッド数	備考
慈恵苑	平成元年8月18日	60	天草慈恵病院に併設
臥龍園	平成2年9月1日	20	苓北病院に併設

資料：福祉保健課

(12) 母子保健実施状況(H20年度)

ア 乳幼児健診 (単位:人・%)

	対象者数	受診者数	受診率
3ヶ月検診	61	60	98.4
7ヶ月検診	61	61	100.0
1歳6ヶ月検診	58	55	94.8
2歳児歯科検診	70	53	75.7
3歳児歯科検診	62	60	96.8

資料:福祉保健課

イ 健康教育 (単位:回・人)

	実施回数	参加者数
マタニティ講座	3	12
離乳食講習会	6	29
よちよち学級	6	34

資料:福祉保健課

(13) 健康教育(H20年度)

(単位:回・人)

	開催回数	参加者数
一般健康教育	3	215
骨粗鬆症健康教育	0	0
病態別健康教育	15	493
個別健康教育		
栄養教育		
食生活改善推進員研修会	12	410

資料:福祉保健課

(14) 健康相談(H20年度) (単位:回・人)

	開催回数	参加者数
一般健康相談	24	190
糖尿病	0	0
高血圧	28	382
骨粗鬆症予防	1	30

資料:福祉保健課

12. 農業

(1) 専兼業別農家数及び耕地面積

（単位：戸・ha）

区　分	苓北町	熊本県	全国
農　家　数	552	74,173	2,848,166
※専業農家数	102	17,662	443,158
※兼業農家数	217	36,636	1,520,266
耕 地 面 積	455	86,066	3,608,428

資料：2005年農業センサス

(2) 年次別戸数、人口、専兼業別農家の推移

（単位：戸・人・%）

	農業			専兼業の別		
	総戸数	人口	就業人口	専業	第1種兼業	第2種兼業
昭和40年	1,741	8,838	3,088	304 (17.5)	562 (32.3)	875 (50.3)
昭和45年	1,561	8,294	2,756	255 (16.3)	383 (24.5)	923 (59.1)
昭和50年	1,224	5,595	1,924	222 (18.1)	282 (23.0)	720 (58.8)
昭和55年	1,057	4,651	1,768	222 (21.0)	275 (26.0)	560 (53.0)
昭和60年	989	4,286	1,611	237 (24.0)	194 (19.6)	558 (56.4)
平成2年	805	3,510	1,344	168 (20.9)	164 (20.4)	473 (58.8)
平成7年	697	2,898	1,143	162 (23.2)	137 (19.7)	398 (57.1)
平成12年	606	1,570	810	105 (24.5)	64 (14.9)	260 (60.6)
平成17年	552	1,166	612	102 (32.0)	77 (24.1)	140 (43.9)

資料：2005年農業センサス

(3) 年次別経営規模別農家数

（単位：戸）

	総戸数	0.3ha未満	0.3 ～ 0.5	0.5 ～ 1.0	1.0 ～ 1.5	1.5 ～ 2.0	2.0 ～ 2.5	2.5 ～ 3.0	3.0 以上
昭和40年	1,741	516	320	561	252	78	11	1	2
昭和45年	1,561	435	279	462	254	93	23	10	5
昭和50年	1,224	342	245	331	175	70	33	14	14
昭和55年	1,057	280	192	287	153	77	37	19	12
昭和60年	989	308	172	244	125	73	35	18	14
平成2年	805	214	126	227	120	54	29	20	15
平成7年	697	187	134	190	82	42	33	14	15
平成12年	606	187	103	142	72	38	33	15	16
平成17年からの区分	総経営体数	0.3ha未満	0.3 ～ 0.5	0.5 ～ 1.0	1.0 ～ 1.5	1.5 ～ 2.0	2.0 ～ 3.0	3.0 ～ 5.0	5.0 以上
平成17年	330	14	78	101	58	33	27	12	7

資料：2005年農業センサス

(4) 農業産出額と生産農業所得(平成18年)　　(単位:1,000万円)

区分	農業産出額計	耕種									
		小計	米	麦類	雑穀豆類	いも類	野菜	果実	花卉	工芸農作物	その他
熊本県計	29,842	20,652	3,857	291	109	505	9,746	3,428	1,020	1,289	406
上天草市	279	228	25	1	X	15	58	23	100	X	3
天草市	1,023	688	136	1	2	58	186	226	14	33	33
苓北町	151	111	17	−	X	8	67	14	0	X	4

※平成18年調査をもって市町村別調査が廃止、県1本の数値を公表　　資料:天草統計・情報センター

農業産出額と生産農業所得(つづき)　　(単位:1,000万円)

区分	畜産						加工農産物	生産農業所得(含補助金)	参考	
									生産農業所得(1,000円)	
	小計	肉用牛	乳用牛	豚	鶏	その他畜産物			農家1戸当たり	耕地10ha当たり
熊本県計	8,734	2,949	2,558	1,640	1,295	292	456	−	−	−
上天草市	47	17	30	X	X	−	−	100	827	73
天草市	329	121	7	201	X	X	0	342	582	55
苓北町	30	24	6	X	X	0	−	50	911	71

Xについては非公表

資料:天草統計・情報センター

(5) 市町別耕地面積(平成20年度)　　(単位:ha)

市町名	田畑計								
		本地	けい畔	田			畑		
				耕地	本地	けい畔	耕地	本地	けい畔
上天草市	1,330	1,120	209	648	581	67	682	540	142
天草市	6,000	5,130	871	3,320	2,980	339	2,680	2,150	532
苓北町	695	594	101	315	287	28	380	307	73
計	8,030	6,840	1,180	4,280	3,850	434	3,740	3,000	747

資料:天草統計・情報センター

(6) 米の数量調整の取組状況　　（単位:トン・ha・%）

項目 / 市町名	平成17年度			
	生産確定数量	作付確定面積 ①	主食用水稲作付面積 ②	達成率 ②／①
本渡市	1,783.00	424	365	86.1
牛深市	468.00	128	128	100.0
上天草市	1,520.60	348	328	94.3
有明町	919.10	205	202	98.5
倉岳町	573.40	140	135	96.4
栖本町	573.08	135	131	97.0
新和町	1,050.80	238	231	97.1
五和町	1,108.00	257	228	88.7
苓北町	976.00	219	208	95.0
天草町	303.00	76	74	97.4
河浦町	1,387.76	339	333	98.2
計	10,662.74	2,509	2,363	94.2

項目 / 市町名	平成20年度			
	生産確定数量	作付確定面積 ①	主食用水稲作付面積 ②	達成率 ②／①
上天草市	8,108	1,867	1,756	94.1
天草市	1,483	333	315	94.6
苓北町	956	211	210	99.5
計	10,547	2,411	2,281	94.6

資料:天草地域振興局　農業普及・振興課

（単位：トン・ha・%）

対策	年度	目標面積(ha)	実施面積(ha)	達成率(%)
稲作転換対策	昭和47	124.0 (t)	208.2 (t)	167.9
	48	107.0 (t)	189.6 (t)	177.2
	49	120.0 (t)	114.2 (t)	95.2
	50	104.0 (t)	113.9 (t)	109.5
水田総合利用対策	51	24.0	21.0	87.5
	52	24.0	22.0	91.7
水田利用再編対策	53	38.0	57.2	150.5
	54	38.0	61.4	161.6
	55	56.4	67.3	119.3
	56	68.7	71.5	104.1
	57	72.7	72.8	100.1
	58	69.0	70.9	102.8
	59	65.7	66.5	101.2
	60	62.6	63.0	100.6
	61	65.7	66.0	100.5
	62	91.0	92.7	101.9
水田農業確立対策（前期）	63	92.9	96.2	103.6
	平成元	91.0	92.6	101.8
水田農業確立対策（後期）	2	98.0	103.7	105.8
	3	94.3	105.6	112.0
	4	80.8	95.8	118.6
水田営農活性化対策	5	76.0	94.8	124.7
	6	78.0	79.2	101.5
	7	87.0	88.1	101.3
新生産調整推進対策	8	96.6	97.0	100.4
	9	95.8	99.8	104.2
緊急生産調整確立対策	10	119.0	129.7	109.0
	11	128.0	130.0	101.6
水田農業経営確立対策	12	119.0	131.7	110.7
	13	116.9	128.0	109.5
	14	116.8	128.8	110.3
	15	123.6	139.4	112.8
数量調整の取り組み		生産確定数量(t)	主食用水稲作付面積(ha)	達成率(%)
	16	991	220	206	93.6
	17	976	219	208	95.0
	18	979	214	203	94.9
	19	959	212	211	99.5
	20	956	210	210	100.0

資料：産業振興課

(7)主要農作物及びいも類収穫量(九州各県及び天草郡市)(平成20年度)　　(単位:ha,kg,t)

区分	水稲			小麦			裸麦		
	作付面積	10a当り収量	収穫量	作付面積	10a当り収量	収穫量	作付面積	10a当り収量	収穫量
全国	1,621,000	522	8,466,000	208,800	422	881,200	4,350	370	16,100
九州	189,800	506	960,700	35,100	449	157,500	1,640	349	5,730
福岡	39,400	499	196,600	15,200	454	69,000	339	394	1,340
佐賀	26,900	527	141,800	11,500	500	57,500	141	429	605
長崎	14,100	479	67,500	771	418	3,220	158	321	507
大分	24,800	502	124,500	2,680	320	85,850	961	328	3,150
宮崎	20,200	514	103,800	66	283	187	4	250	10
鹿児島	24,700	494	122,000	22	255	56	2	235	5
熊本	39,700	515	204,500	4,820	394	19,000	31	358	111
上天草市	329	412	1,360	20	248	50	0	314	0
天草市	1,720	426	7,340	28	298	83	0	327	1
苓北町	205	419	859	0	301	0	0	332	0
計	2,260	423	9,550	48	277	133	0	328	1

※「−」は該当がないことを示す。「…」は未調査または事実不詳なものを示す。「0」は表示単位に満たないものを示す。

資料:天草統計情報センター

(8) 園芸農作物の生産・出荷の動向(天草郡内)(平成18年産)

ア 野菜の部

市町名＼品目	きゅうり			トマト		
	作付面積	10a当り収量	収穫量	作付面積	10a当り収量	収穫量
天草郡市	ha	kg	t	ha	kg	t
上天草市	16	4,190	671	0	3,330	10
天草市	16	5,080	813	5	6,170	290
苓北町	1	5,400	54	2	8,070	121
市計	33	4,670	1,540	7	2,770	421

市町名＼品目	メロン			カリフラワー		
	作付面積	10a当り収量	収穫量	作付面積	10a当り収量	収穫量
天草郡市	ha	kg	t	ha	kg	t
上天草市	0	1,000	3	1	1,600	8
天草市	2	1,650	33	2	1,830	42
苓北町	0	2,000	2	1	1,800	9
市計	2	1,580	38	4	1,790	59

市町名＼品目	ねぎ			だいこん		
	作付面積	10a当り収量	収穫量	作付面積	10a当り収量	収穫量
天草郡市	ha	kg	t	ha	kg	t
上天草市	2	1,300	26	4	2,840	125
天草市	5	1,310	67	19	2,750	528
苓北町	1	1,300	13	2	2,770	61
市計	8	1,310	106	25	2,770	714

市町名＼品目	たまねぎ			レタス(春・冬)		
	作付面積	10a当り収量	収穫量	作付面積	10a当り収量	収穫量
天草郡市	ha	kg	t	ha	kg	t
上天草市	45	2,950	1,330	30	2,840	640
天草市	24	2,420	569	74	2,750	1,620
苓北町	3	2,700	81	141	2,770	3,500
市計	72	2,770	1,980	245	2,770	5,760

市町名＼品目	はくさい		
	作付面積	10a当り収量	収穫量
天草郡市	ha	kg	t
上天草市	3	2,600	78
天草市	10	2,620	262
苓北町	2	2,700	54
市計	15	2,630	394

※「−」は該当がないことを示す。「…」は未調査または事実不詳なものを示す。「0」は表示単位に満たないものを示す。

※数値は、ラウンドした為、市郡計と内訳が一致しないものがある。

資料:平成18年産耕地及び主要作物市町村統計(九州農政局統計情報部)

イ 工芸農作物の部(平成18年度)

市町名＼品目	葉タバコ		
	作付面積	10a当り収量	収穫量
天草郡市	ha	kg	t
上天草市	6	203	9
天草市	70	220	154
苓北町	2	184	3
市計	78	218	166

資料:天草統計・情報センター

ピーマン			なす			すいか		
作付面積	10a当り収量	収穫量	作付面積	10a当り収量	収穫量	作付面積	10a当り収量	収穫量
ha	kg	t	ha	kg	t	ha	kg	t
1	1,140	8	3	2,480	67	1	692	9
6	1,450	81	10	2,510	248	5	729	35
1	1,200	6	1	2,000	24	4	1,180	45
8	1,470	95	14	908	339	10	766	89

さやいんげん			ほうれんそう			キャベツ		
作付面積	10a当り収量	収穫量	作付面積	10a当り収量	収穫量	作付面積	10a当り収量	収穫量
ha	kg	t	ha	kg	t	ha	kg	t
5	640	32	1	1,090	12	4	2,880	115
28	575	161	6	1,180	67	18	2,750	481
2	750	15	1	1,290	9	6	2,840	159
35	594	208	8	1,170	88	28	2,790	755

にんじん（春夏・冬）			ごぼう			さといも（秋・冬）		
作付面積	10a当り収量	収穫量	作付面積	10a当り収量	収穫量	作付面積	10a当り収量	収穫量
ha	kg	t	ha	kg	t	ha	kg	t
2	1,440	23	1	900	9	2	727	16
4	1,490	58	7	908	59	13	773	102
1	1,430	10	0	1,000	9	2	765	13
7	1,470	91	8	908	77	17	766	131

れんこん			しょうが			ばれいしょ		
作付面積	10a当り収量	収穫量	作付面積	10a当り収量	収穫量	作付面積	10a当り収量	収穫量
ha	kg	t	ha	kg	t	ha	kg	t
1	500	4	1	1,000	6	7	1,480	99
4	425	17	2	1,000	23	55	1,520	835
0	500	1	0	1,000	1	16	1,540	246
5	440	22	3	1,000	30	78	1,520	1,180

※野菜・茶・果樹については、平成18年調査をもって市町村別調査が廃止、県1本の数値を公表

ウ お茶の部(平成18年度)

市町名	品目	お							
		年間計					うち一番茶		
		栽培面積	摘採面積	10a当り生葉収量	生葉収穫量	荒茶生産量	摘採面積	生葉収穫量	荒茶生産量
天草郡市		ha	ha	kg	t	t	ha	t	t
	上天草市	2	2	160	2	1	2	2	1
	天草市	32	30	290	88	17	30	82	16
	苓北町	1	1	180	2	0	1	2	0
	市計	35	33	279	92	18	33	86	17

エ 果樹の部(みかん)

市町名	品目	み						か	
		栽培面積			結果樹面積			10a当り	
		計	早生	普通	計	早生	普通	計	早生
天草郡市		ha	ha	ha	ha	ha	ha	kg	kg
	上天草市	34	25	9	31	22	9	682	382
	天草市	376	142	234	349	118	231	795	578
	苓北町	66	64	2	63	61	2	740	390
	市計	476	231	245	443	201	242	347	500

市町名	品目	なつみかん				
		栽培面積	結果樹面積	10a当り収量	収穫量	出荷量
天草郡市		ha	ha	kg	t	t
	上天草市	14	14	1,280	179	145
	天草市	91	90	1,230	1,110	869
	苓北町	2	2	1,250	25	20
	市計	107	106	1,240	1,310	1,030

※「−」は該当がないことを示す。「…」は未調査または事実不詳なものを示す。「0」は表示単位に満たないものを示す。
※数値は、ラウンドした為、市郡計と内訳が一致しないものがある。
資料:平成18年度 園芸工芸農作物・養蚕市町村別統計(九州農政局統計情報部)

オ 果樹の部

市町名	品目	ぽんかん					ぶんた		
		栽培面積	結果樹面積	10a当り収量	収穫量	出荷量	栽培面積	結果樹面積	10a当り収量
天草郡市		ha	ha	kg	t	t	ha	ha	kg
	上天草市	25	25	560	140	89	12	12	1,200
	天草市	155	155	633	981	795	10	10	1,140
	苓北町	15	15	560	84	70			
	市計	197	195	618	1,210	954	22	22	1,170

市町名	品目	不知火					び		
		栽培面積	結果樹面積	10a当り収量	収穫量	出荷量	栽培面積	結果樹面積	10a当り収量
天草郡市		ha	ha	kg	t	t	ha	ha	kg
	上天草市	14	12	1,230	147	87	4	4	225
	天草市	260	225	1,300	2,930	2,310	34	33	300
	苓北町	8	6	1,250	75	58	15	15	333
	市計	282	243	1,300	3,150	2,460	53	52	304

茶					
う ち 二 番 茶			う ち 三 番 茶		
摘 採 面 積	生葉収穫量	荒茶生産量	摘 採 面 積	生葉収穫量	荒茶生産量
ha	t	t	ha	t	t
–	–	–	–	–	–
2	6	1	–	–	–
–	–	–	–	–	–
2	6	1	–	–	–

ん						
収 量	収 穫 量			出 荷 量		
普 通	計	早 生	普 通	計	早 生	普 通
kg	t	t	t	t	t	t
300	111	84	27	83	67	16
217	1,183	682	501	987	586	401
350	245	238	7	188	182	6
221	1,540	1,000	535	1,260	835	423

た ん 品目		清 見				
収 穫 量	出 荷 量	栽 培 面 積	結果樹面積	10a当り収量	収 穫 量	出 荷 量
t	t	ha	ha	kg	t	t
144	119	10	10	470	47	33
114	91	72	71	462	329	241
		2	2	450	9	6
258	210	84	83	463	384	280

わ 品目		河 内 晩 柑				
収 穫 量	出 荷 量	栽 培 面 積	結果樹面積	10a当り収量	収 穫 量	出 荷 量
t	t	ha	ha	kg	t	t
9	7	16	16	1,210	193	143
99	81	153	148	1,170	1,740	1,460
50	43	5	5	1,160	58	29
158	131	174	169	1,180	1,990	1,630

13. 林業

(1). 林野面積

区分 / 市町名	総数	国有林		民			
		国有林総数	林野庁所管	民有林総数	公有林		
					公有林総数	県有林	市町村有林
上天草市	7,653.74	269.42	269.42	7,384.32	649.50	1.21	648.29
天草市	46,449.92	914.28	914.28	45,535.64	4,755.28	847.93	3,907.35
苓北町	4,145.41	17.79	17.79	4,127.62	1,081.24	3.83	1,077.41
天草管内計	58,249.07	1,201.49	1,201.49	57,047.58	6,486.02	852.97	5,633.05

		総数	人工林				
			スギ	ヒノキ	マツ	クヌギ	その他
上天草市	面積	7,384.32	268.29	900.63	136.87	51.15	4.14
	蓄積	1,283,317	85,015	253,008	26,590	6,208	396
天草市	面積	45,535.64	5,393.68	13,793.31	205.34	134.23	17.40
	蓄積	9,662,871	1,746,693	4,065,080	37,813	18,484	1,311
苓北町	面積	4,127.62	444.27	1,465.64	40.81	16.04	6.63
	蓄積	858,561	134,096	420,797	4,623	2,145	141
天草管内計	面積	57,047.58	6,106.24	16,159.58	383.02	201.42	28.17
	蓄積	11,804,749	1,965,804	4,738,885	69,026	26,837	1,848

(2). 苓北町財産区の概要

平成21年3月31日現在

区分 / 財産区名	山林 ㎡	原野 ㎡	雑種地 ㎡	宅地・境内地 ㎡	所有面積 ㎡
坂瀬川財産区	993,142	0	8,103.00	104.78	1,001,349.78
志岐財産区	5,682,035.39	1,764.00	55,086.00	1,564.00	5,740,449.39
都呂々財産区	5,236,719.82	90,594.00	33,120.14	2,562.11	5,362,996.07
財産区計	11,911,897.21	92,358.00	96,309.14	4,230.89	12,104,795.24

資料:総務課

平成20年4月 （面積単位:ha）

有林									
私有林									
私有林総数	個人有	集落有	共有	組合有	団体有	会社有	公社有	機構有公団有	その他
6,734.82	5,823.24	247.93	265.15	11.80	0.81	240.05	126.62	－	19.22
40,780.36	36,188.74	969.56	1,141.60	469.17	20.77	466.41	1,318.77	81.25	124.09
3,046.38	2,717.66	16.64	36.19	0.04	0.85	36.83	207.64	－	30.53
50,561.56	44,729.64	1,234.13	1,442.94	481.01	22.43	743.29	1,653.03	81.25	173.84

平成20年4月 単位 面積:ha、蓄積:㎥(竹林は束)

	天然林					未立木地(伐跡含)	更新困難地	竹林	特殊林
計	マツ	クヌギ	広葉樹林	その他	計				
1,361.08	1,024.85	12.33	4,866.02	0.92	5,904.12	59.89	15.81	24.90	18.52
371,217	175,699	1,707	712,520	132	890,058			22,042	
19,543.96	221.11	12.34	24,989.36	0.46	25,223.27	247.32	86.52	326.26	108.31
5,869,381	35,955	1,301	3,411,385	64	3,448,705			344,785	
1,973.39	19.67	0.13	2,040.95		2,060.75	31.56	0.12	31.33	30.47
561,802	2,202	18	268,842		271,062			25,697	
22,878.43	1,265.63	24.80	31,896.33	1.38	33,188.14	338.77	102.45	382.49	157.30
6,802,400	213,856	3,026	4,392,747	196	4,609,825			392,524	

資料:熊本県林業統計要覧

資料:産業振興課

14. 畜産業

(1)家畜の飼養戸数と飼養頭羽数

単位　飼養戸数:戸
　　飼養頭(羽)数:頭(千羽)

区分	乳用牛		肉用牛			豚		採卵鶏	
	飼養戸数	飼養頭数	飼養戸数	飼養頭数	繁殖経営繁殖雌牛	飼養戸数	飼養頭数	飼養戸数	飼養頭数
熊本県計	762	43,532	3,509	137,120	29,548	269	277,581	116	2,291
天草地域計	18	582	515	8,759	3,493	36	38,730	12	21
上天草市	12	461	32	946	275	1	807	1	0.2
天草市	2	46	394	6,618	2,523	35	37,923	10	20
苓北町	4	75	89	1,195	695	0	0	1	0.4

資料:産業振興課(熊本県畜産統計)　H20.12.31現在

15. 水産業

(1) 主とする漁業種類別経営体数

漁業地区	計	底引き網							船引き網		まき網	
		遠洋底引き網			以西底引き網	沖合い底引き網		小型底引き網	引き回し網	引き寄せ網	大中型まき網	中小型まき網
		北転船	南方トロール	その他遠洋底引き網		1艘引き	2艘引き					
総数	146				1			10				1
坂瀬川	29							2				
志岐・都呂々	37							2				
富岡	80				1			6				1

漁業地区	地引き網	大型定置網	小型定置網	その他網漁業	採貝	採藻	その他の漁業	海面				
								魚類養殖				ほたてがい養殖
								ぶり類養殖	まだい養殖	ひらめ養殖	その他魚類養殖	
総数			7	1			22					
坂瀬川			2	1			2					
志岐・都呂々			3				3					
富岡			2				17					

(2) 漁港利用状況

	登録漁船数及びトン数		利用漁船数及びトン数		属地陸揚げ量(トン)		総組合員数
	漁船数	トン数	漁船数	トン数	平成19年	平成20年	
西川内漁港	26	53	37	87	51	60	20
坂瀬川漁港	21	52	29	72	25	33	32
志岐漁港	41	54	48	78	38	48	71
富岡漁港	125	293	151	371	256	270	121
都呂々漁港	39	87	55	146	38	42	32
計	252	539	320	754	408	453	276

資料:農林水産課「平成20年漁港湾勢調査」

刺網		敷網		北洋はえ縄・刺網	はえ縄				釣				
サケ・マス流し網	その他刺網	さんま棒受網	その他の敷網		遠洋・近海まぐろはえ縄	沿岸まぐろはえ縄	サケ・マスはえ縄	その他はえ縄	遠洋・近海かつお一本釣	沿岸かつおお一本釣	いか釣	さば釣	その他の釣
	30							1			2		66
	0												21
	12							1					14
	18										2		31

養殖						内水面漁業・養殖業
かき類養殖	わかめ類養殖	のり類養殖	真珠養殖	真珠母貝養殖	その他養殖	
		1	2		2	
			1			
		1	0		1	
			1		1	

資料:2003年漁業センサス

(3) 苓北町における魚種別生産量の推移　　（単位:t）単位:t）

	H10	H11	H12	H13	H14	H15	H16	H17	H18	H19
	生産量	生産量	生産量	生産量	生産量	生産量	生産量	生産量	生産量	生産量
かつお	1	1	0	0	0	1	0	0	0	−
そうだがつお	−	−	−	−	−	−	−	0	−	−
さめ類	0	1	1	1	0	0	0	0	0	−
このしろ	1	1	1	0	0	0	0	0	0	−
まいわし	1	2	2	0	3	1	0	0	0	0
うるめ・かたくちいわし	2	4	0	0	2	1	9	3	4	2
まあじ	625	308	157	105	176	147	183	100	105	80
むろあじ	8	5	2	3	5	16	9	1	1	1
さば類	285	95	20	24	3	4	24	32	17	30
ぶり類	8	5	13	18	16	22	23	9	16	17
うしのした	1	0	0	0	0	−	−	−	−	−
その他かれい類	22	14	8	11	7	5	7	5	5	4
にべ、ぐち類	4	0	−	−	−	0	0	0	0	−
えそ類	10	10	9	7	10	9	15	13	11	−
いぼだい	2	−	−	−	−	8	2	3	5	−
あなご類	2	−	−	0	−	0	0	0	0	−
はも	0	0	−	−	−	0	0	0	0	−
たちうお	6	0	0	2	2	3	4	5	2	1
えい類	0	0	0	0	0	0	0	0	0	0
まだい	51	43	40	28	26	30	29	23	12	11
ちだい、きだい	19	23	44	21	41	40	24	17	9	8
くろへいだい	3	5	2	3	3	5	3	2	1	1
いさき	6	10	9	5	5	9	11	7	9	10
さわら類	6	0	0	1	1	2	3	2	2	2
しいら類	0	0	0	0	−	−	−	0	−	−
とびうお類	3	0	3	2	3	3	2	2	2	−
ぼら類	4	3	2	1	1	1	1	1	1	−
すずき類	2	2	2	2	1	2	2	2	2	1
いかなご	2	0	1	0	1	1	1	2	2	−
あまだい類	3	−	−	−	−	−	−	−	−	−
その他のふぐ類	0	−	−	−	−	−	0	1	0	−
その他の魚類	199	139	117	95	119	117	112	91	62	
いせえび	3	6	3	3	2	5	3	3	3	3
くるまえび	19	8	4	7	10	3	8	6	4	8
その他のえび類	3	3	1	1	2	1	2	1	1	2
かざみ類	9	3	0	1	2	1	1	0	−	1
その他のかに類	2	1	4	1	1	0	1	0	−	1
あわび類	6	9	4	5	4	2	3	2	2	1
さざえ	19	12	12	10	10	4	2	1	1	1
その他の貝類	1	2	1	2	1	1	1	1	1	1
こういか類	22	22	14	18	17	11	12	22	8	−
するめいか	−	−	−	−	1	−	−	0	−	−
その他のいか類	38	46	21	23	17	23	21	16	12	15
たこ類	18	11	10	8	15	14	18	25	22	16
うに類	5	28	6	7	14	3	40	36	38	36
なまこ類	9	5	5	9	10	6	5	4	3	−
わかめ類	0	−	0	0	−	1	−	1	1	−
ひじき	13	44	45	36	15	6	9	11	14	−
てんぐさ類	15	6	7	6	8	16	2	3	4	−
その他の海藻類	63	41	51	103	58	38	32	40	31	49
その他の水産動物類	−	−	−	−	−	−	−	−	−	2
生産量計	1,521	918	621	569	612	562	624	493	413	304

※1t未満は四捨五入。漁獲がないものは「−」で表示。　　資料:農林水産省

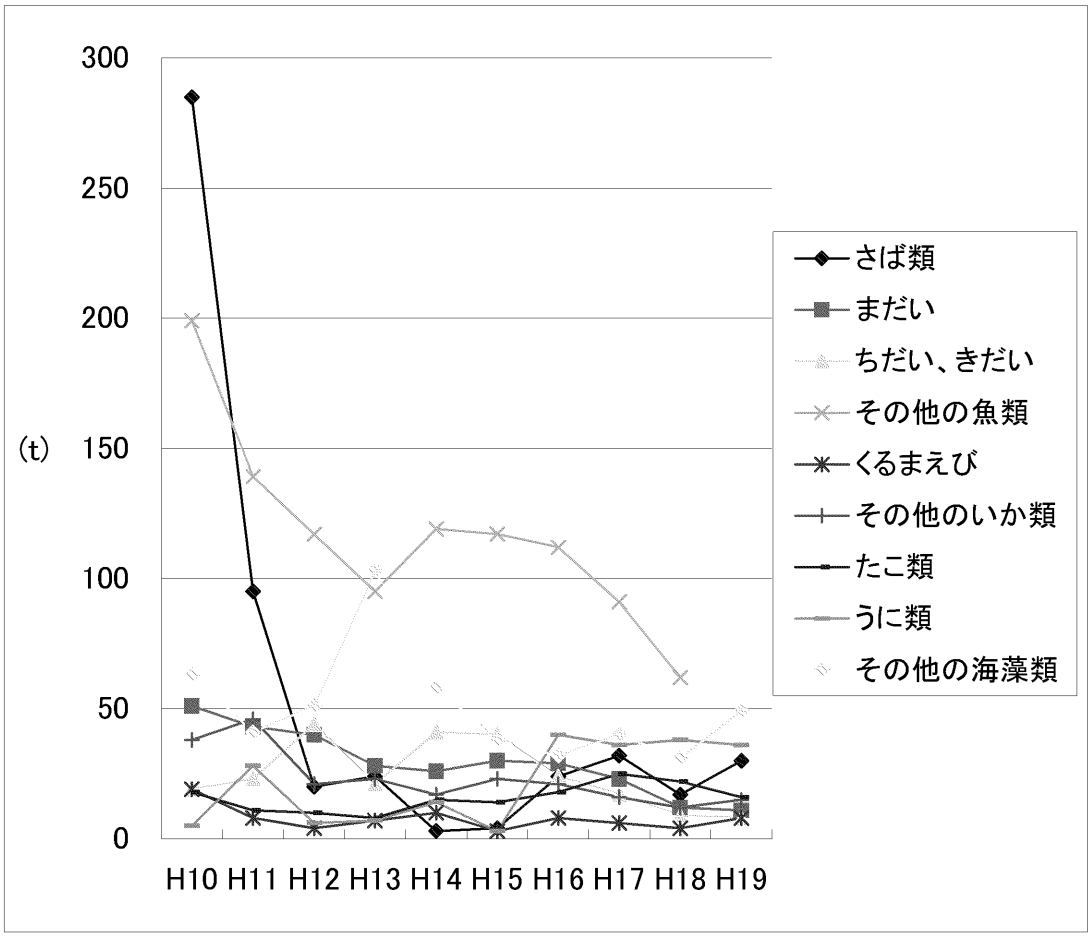
300
250
200
150
100
50
0
(t)
H10 H11 H12 H13 H14 H15 H16 H17 H18 H19
さば類
まだい
ちだい、きだい
その他の魚類
くるまえび
その他のいか類
たこ類
うに類
その他の海藻類

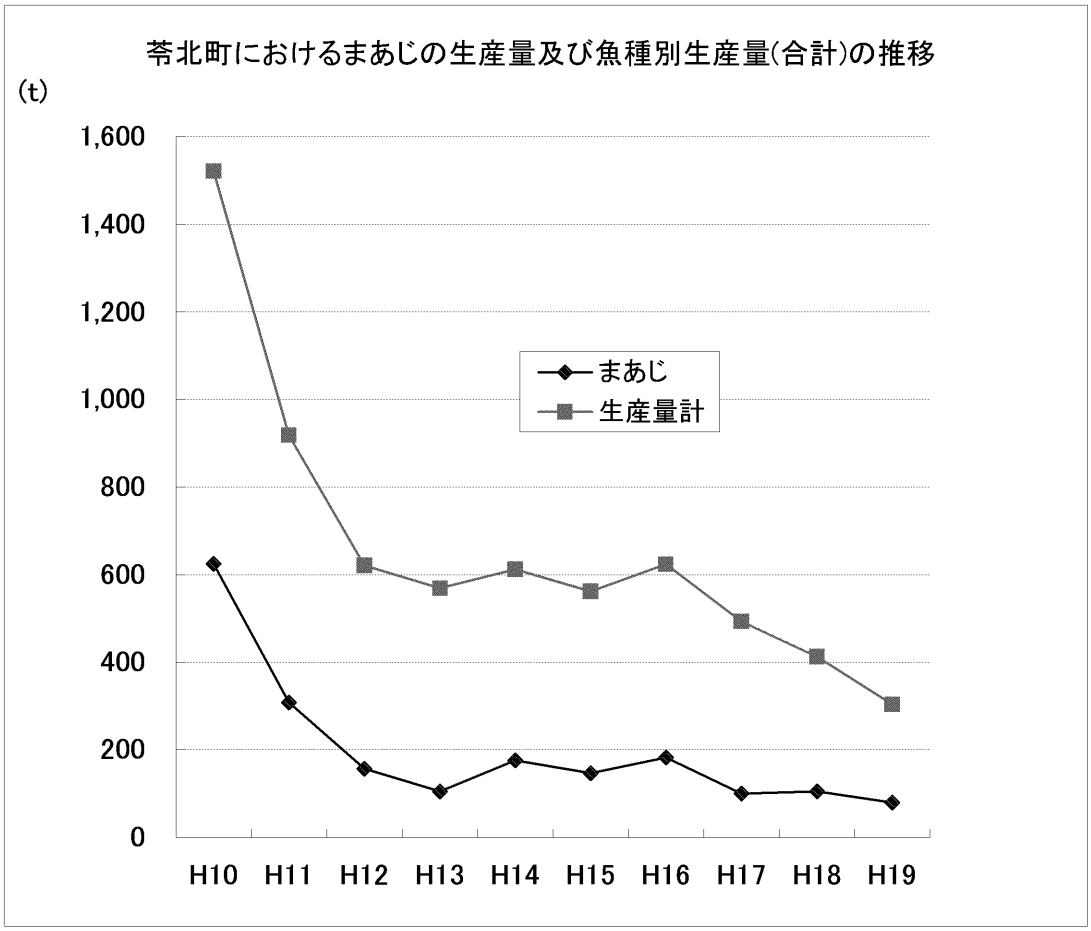
苓北町におけるまあじの生産量及び魚種別生産量(合計)の推移
(t)
1,600
1,400
1,200
1,000
800
600
400
200
0
H10 H11 H12 H13 H14 H15 H16 H17 H18 H19
まあじ
生産量計

16. 土　木

(1)国道の整備状況

(H21.4.1現在)

路線名	実延長	改良済		舗装済	
	m	m	改良率(%)	m	舗装率(%)
266号線	156,416	148,278	94.8	156,416	100.0
324号線	60,198	59,589	99.0	60,198	100.0
389号線	45,369	41,351	91.1	45,369	100.0
計	261,983	249,218	95.1	261,983	100.0

※延長は現道とする。　　資料:天草地域振興局

(2)町内における県道の状況

(H21.4.1現在　単位:m)

路線名	起終点	実延長	改良・未改良内訳		舗装	橋梁	
			改良済延長	未改良延長	アスファルト系	箇数	延長
坂瀬川～御領線	苓北町、天草市	5,921	826	5,095	5,903	7	90
坂瀬川～鬼池港線	苓北町、天草市	1,332	0	1,332	1,332	0	0
都呂々～宮地岳線	苓北町、天草市	10,365	5,208	5,157	10,072	16	199
福連木～都呂々線	苓北町、天草市	3,677	593	3,084	3,665	7	52
本渡～苓北線	苓北町、天草市	9,434	3,414	6,020	9,395	6	76
円通寺～志岐線	苓北町、天草市	940	940	0	940	2	28
合　　計	6線	31,669	10,981	20,688	31,307	38	445

資料:天草地域振興局

(3)管内道路の改良・舗装の状況

(H21.4.1現在)

区　分	国　道		主要地方道		一般県道		市町村道	
	改良率%	舗装率%	改良率%	舗装率%	改良率%	舗装率%	改良率%	舗装率%
天草郡市内	93.7	100.0	59.3	100.0	35.6	99.8	38.4	86.5
県市町村平均	94.7	100.0	76.4	99.7	56.4	99.2	53.8	87.9
全国市町村平均	91.3	90.9	76.6	71.8	60.2	53.0	55.9	18.2

資料:天草地域振興局

区　分	国　道		重要地方道		一般県道		市町村道	
	改良率%	舗装率%	改良率%	舗装率%	改良率%	舗装率%	改良率%	舗装率%
苓　北　町	95.2	100.0	48.4	100.0	34.3	100.0	70.2	88.0
県市町村平均	93.8	100.0	77.7	99.7	57.8	99.2	53.4	52.0
全国市町村平均	90.8	90.6	73.7	71.3	56.1	75.6	55.5	18.0

資料:天草地域振興局

(4) 町道の状況　　（毎年4.1現在）

区分 / 年	路線本数	路線総延長	路線実延長	橋梁 本数	橋梁 延長	路面別内訳 砂利道	舗装道 セメント系	舗装道 アスファルト系	舗装道 計	舗装率
	本	m	m	本	m	m	m	m	m	%
昭60	259	212,398	211,682	79	545	75,322	7,176	129,184	136,360	64.4
61	270	218,363	216,500	78	551	72,190	7,459	136,851	144,310	66.7
62	290	231,106	230,416	80	567	77,234	7,675	145,507	153,182	66.5
63	305	238,180	237,489	80	567	78,038	8,127	151,324	159,451	67.1
平元	313	250,657	249,967	82	575	85,948	8,390	155,629	164,019	65.6
2	320	256,019	255,320	84	603	86,822	8,736	159,762	168,498	66.0
3	329	259,724	258,567	83	593	86,230	8,792	163,575	172,367	66.7
4	332	256,929	256,222	83	593	79,206	9,875	167,141	177,016	69.1
5	334	257,558	256,848	84	603	74,879	10,184	171,785	181,969	70.8
6	336	258,147	257,436	84	603	70,435	10,504	176,497	187,001	72.6
7	341	259,181	258,470	84	603	65,660	11,853	180,956	192,809	74.6
8	345	261,347	260,636	85	617	53,856	12,659	184,120	196,779	78.5
9	346	259,882	259,171	85	617	58,779	12,900	187,492	200,392	77.3
10	346	259,893	259,182	85	617	53,517	13,170	192,495	205,665	79.4
11	353	25,936	258,326	85	617	50,805	14,097	192,423	206,520	80.3
12	357	258,334	257,623	84	611	45,921	15,533	196,169	211,702	82.2
13	359	258,585	257,874	83	609	40,662	16,493	200,719	217,212	84.2
14	359	258,565	257,854	83	609	33,891	16,500	207,463	223,963	86.9
15	369	259,683	258,972	86	639	33,171	16,501	209,299	225,800	87.2
16	371	259,554	258,846	87	653	37,378	19,733	201,736	221,469	85.6
17	372	259,674	258,967	87	654	34,169	19,292	205,506	224,798	86.8
18	372	259,674	258,967	87	659	34,169	19,292	205,506	224,798	86.8
19	377	261,227	260,520	88	665	33,347	19,666	207,507	227,173	87.2
20	379	261,567	260,860	88	661	32,456	19,639	208,764	228,403	87.6
21	380	261,830	261,123	88	661	31,292	19,654	210,177	229,831	88.0

資料：土木管理課

(5) 橋梁の状況　　（毎年4.1現在）

区分 年	橋梁延長	橋長別			橋梁の種類			
		橋長 10m以上	橋長 5m以上	橋長 5m未満	コンクリート橋	木橋	鋼桁橋	計
	m	m	m	m	基	基	基	基
62	567.2	(15) 195.1	(37) 258.7	(28) 113.4	78	0	2	80
63	567.2	(15) 195.1	(37) 258.7	(28) 113.4	78	0	2	80
平元	574.5	(15) 195.1	(37) 258.7	(30) 120.7	80	0	2	82
2	602.5	(17) 222.2	(37) 259.6	(30) 120.7	82	0	2	84
3	593.1	(17) 226.9	(41) 279.2	(24) 87.0	80	0	2	82
4	593.1	(17) 226.9	(41) 279.2	(24) 87.0	80	0	2	82
5	603.8	(18) 245.2	(42) 271.6	(24) 87.0	82	0	2	84
6	603.8	(18) 245.2	(42) 271.6	(24) 87.0	82	0	2	84
7	603.8	(18) 245.2	(42) 271.6	(24) 87.0	82	0	2	84
8	617.6	(19) 260.8	(42) 273.1	(24) 83.7	83	0	2	85
9	617.6	(19) 260.8	(42) 273.1	(24) 83.7	83	0	2	85
10	617.6	(19) 260.8	(42) 273.1	(24) 83.7	83	0	2	85
11	617.1	(19) 260.3	(42) 273.1	(24) 83.7	83	0	2	85
12	611.7	(19) 260.3	(42) 273.1	(23) 78.3	82	0	2	84
13	609.7	(19) 260.3	(42) 273.1	(22) 76.3	81	0	2	83
14	609.7	(19) 260.3	(42) 273.1	(22) 76.3	81	0	2	83
15	639.8	(21) 287.0	(42) 273.1	(23) 79.7	84	0	2	86
16	635.0	(21) 287.0	(42) 263.7	(25) 84.2	85	0	2	87
17	635.0	(21) 287.0	(42) 263.7	(25) 84.2	85	0	2	87
18	659.0	(23) 312.9	(37) 257.4	(27) 88.7	85	0	2	87
19	665.0	(23) 312.9	(37) 263.4	(27) 88.7	86	0	2	88
20	665.0	(23) 312.9	(37) 263.4	(27) 88.7	86	0	2	88
21	665.0	(23) 312.9	(37) 263.4	(27) 88.7	86	0	2	88

資料:土木管理課

17. 運輸通信

(1) 軽自動車台数

	四輪車			三輪	二輪				農耕用	合計
	貨物	乗用	小計		125cc未満原付	125cc以上軽二	250cc以上二輪小型用	小計		
昭47	434	180	614	0	1,261	12	4	1,277	458	2,349
48	403	227	630	0	1,219	25	6	1,250	425	2,305
49	367	240	607	0	1,225	25	11	1,261	409	2,277
50	329	216	545	0	1,222	24	5	1,251	397	2,193
51	325	219	544	0	1,219	24	18	1,261	385	2,190
52	336	226	562	0	1,257	22	22	1,301	382	2,245
53	375	236	611	0	1,448	22	19	1,489	371	2,471
54	407	218	625	0	1,404	19	17	1,440	358	2,423
55	464	209	673	0	1,517	21	17	1,555	362	2,590
56	531	203	734	0	1,599	23	11	1,633	355	2,722
57	619	227	846	0	1,780	27	17	1,824	387	3,057
58	735	248	983	0	1,981	20	24	2,025	370	3,378
59	829	251	1,080	0	2,121	23	23	2,167	371	3,618
60	939	245	1,184	0	2,106	26	23	2,155	365	3,704
61	1,067	246	1,313	0	2,075	28	24	2,127	366	3,806
62	1,200	250	1,450	0	2,065	33	26	2,124	356	3,930
63	1,348	273	1,621	0	1,982	39	28	2,049	351	4,021
平元	1,437	284	1,721	0	1,851	113	36	2,000	353	4,074
2	1,469	316	1,785	0	1,792	121	31	1,944	341	4,070
3	1,431	358	1,789	0	1,746	59	31	1,836	349	3,974
4	1,466	412	1,878	0	1,659	53	32	1,744	338	3,960
5	1,479	452	1,931	0	1,568	52	30	1,650	334	3,915
6	1,493	507	2,000	0	1,528	47	25	1,600	311	3,911
7	1,483	563	2,046	0	1,455	50	33	1,538	335	3,919
8	1,483	563	2,046	0	1,455	49	33	1,537	337	3,920
9	1,470	687	2,157	0	1,344	45	42	1,431	323	3,911
10	1,420	727	2,147	0	1,310	42	43	1,395	318	3,860
11	1,426	787	2,213	0	1,250	48	49	1,347	314	3,874
12	1,412	865	2,277	0	1,201	45	48	1,294	266	3,837
13	1,396	962	2,358	0	1,163	47	46	1,256	259	3,873
14	1,396	1,061	2,457	0	1,102	54	48	1,204	258	
15	1,372	1,123	2,495	0	1,086	58	49	1,193	260	3,948
16	1,381	1,214	2,595	0	1,054	57	49	1,160	258	4,013
17	1,411	1,283	2,694	0	1,038	60	47	1,145	249	4,088
18	1,418	1,328	2,746	0	1,030	64	55	1,149	278	4,173
19	1,389	1,492	2,881	0	955	87	60	1,102	279	4,262
20	1,363	1,509	2,872	0	958	68	52	1,078	275	4,225
21	1,351	1,580	2,931	12	944	75	46	1,065	270	4,278

資料：税務住民課(各年4月1日現在)

(2) 車種別自動車台数

県　市　町	計	普通貨物	普通バス	普通乗用	小型貨物
熊　本　県	730,841	39,004	3,915	214,831	77,636
上天草市	11,108	432	123	3,189	892
天　草　市	30,732	1,629	266	8,277	2,945
苓　北　町	2,900	159	13	754	364

(注)軽自動車を除く

(3) 幹線、国県道の交通

区分 / 路線名	年次	歩行者	自転車	動力付二輪車	乗用車
国道324号線（坂瀬川）	平成17年	15	15	95	3,357
国道389号線（富岡）	〃	8	28	132	3,354
円通寺志岐線（志岐）	〃	0	13	119	2,207
都呂々宮地岳線（都呂々）	〃	64	27	63	860

（単位：台）

小型四輪乗用	小型三輪貨物	特 殊 車 両
375,004	29	20,422
6,161	1	310
16,450	1	1,164
1,519	－	91

平成20年3月31日現在

資料：熊本県統計年鑑

（単位：人・台）

車	種	別			
乗	用	車	類		合 計
バ ス	小 計	小型貨物車	普通貨物車	小 計	
54	3,411	1,238	298	1,536	4,947
50	3,404	1,611	409	2,020	5,424
41	2,248	660	477	1,137	3,385
13	873	574	66	640	1,513

資料：天草地域振興局

(4)年次、月別富岡港乗降客数

(富岡港発)　※子どもは0.5人

年次	月	1	2	3	4	5	6	7	8	9	10	11	12	年　計
15	フェリー	705.0	903.0	1,530.0	1,004.0	1,362.5	936.0	1,101.5	1,885.0	1,160.5	1,309.0	1,809.5	1,008.5	14,714.5 人
	高速船	922.0	907.0	979.0	845.0	961.5	831.5	788.0	1,414.0	831.0	1,064.0	962.0	790.5	11,295.5 人
	車両	347	335	501	423	493	336	450	785	427	468	501	347	5,413 台
16	フェリー	900.0	1,200.0	1,800.0	1,477.0	1,611.5	864.0	1,111.5	1,788.5	1,062.5	1,368.5	1,677.5		14,861.0 人
	高速船	1,000.0	700.0	800.0	875.0	1,253.0	761.5	833.0	1,296.5	803.0	751.5	906.5	799.0	10,779.0 人
	車両	470	380	560	448	663	358	475	773	435	462	447		5,471 台
17	フェリー													
	高速船	900.0	716.5	865.0	1,101.5	1,307.5	968.5	1,129.0	1,700.0	943.0	1,117.0	873.0	659.0	12,280.0 人
	車両													
18	フェリー				1,502.0	2,030.0	1,211.5	1,380.5	2,350.0	1,262.5	1,525.0	1,170.5	1,007.5	13,439.5 人
	高速船	991.0	761.5	946.0										2,698.5 人
	車両				332	348	272	297	460	276	334	278	279	2,876 台
19	フェリー	1,139.0	1,103.0	1,360.0	1,277.5	1,685.5	1,096.0	1,284.5	2,405.0	1,262.0	1,210.0	1,374.0	885.0	16,081.5 人
	車両	222	264	277	309	388	298	277	490	326	305	293	261	3,710 台
20	フェリー	927.5	1,237.0	1,218.5	1,274.0	1,685.0	966.5	1,446.5	2,138.0	1,135.0	1,188.0	1,356.5	776.0	15,348.5 人
	車両	211	266	314	335	372	281	315	475	279	312	337	229	3,726 台
21	フェリー	1,067.0	834.0	1,109.5	1,113.5	1,537.5	920.0	1,118.5	1,960.5	1,214.0	1,128.5	986.5	754.0	13,743.5 人
	車両	302	182	291	386	386	237	239	454	321	264	260		3,322 台

(茂木港発)

年次	月	1	2	3	4	5	6	7	8	9	10	11	12	年　計
15	フェリー	611.5	799.5	1,359.0	1,079.5	1,351.5	681.0	1,029.0	1,797.0	1,034.0	1,429.5	1,175.5	1,059.0	13,406.0 人
	高速船	803.5	919.5	1,195.0	797.0	971.0	786.5	799.5	1,370.5	753.5	898.5	906.5	845.0	11,046.0 人
	車両	320	355	527	468	554	355	455	820	452	499	462	442	5,709 台
16	フェリー	800.0	900.0	1,400.0	1,337.5	1,938.0	879.5	1,321.5	1,888.0	1,177.0	1,449.0	1,608.5		14,699.0 人
	高速船	900.0	700.0	800.0	884.5	1,144.5	692.0	850.5	1,262.0	793.5	673.5	928.0	942.0	10,570.5 人
	車両	470	400	570	533	686	375	1,594	535	805	471	474		6,913 台
17	フェリー													
	高速船	791.0	683.5	858.0	1,120.0	1,237.5	742.0	1,025.5	1,704.5	861.0	1,045.5	871.5	769.5	11,709.5 人
	車両													
18	フェリー				1,434.5	1,884.5	1,234.5	1,439.5	2,458.5	1,268.5	1,428.5	1,330.5	1,215.5	13,694.5 人
	高速船	830.0	803.0	1,005.0										2,638.0 人
	車両				347	401	275	266	470	265	344	320	303	2,991 台
19	フェリー	1,024.5	1,179.5	1,417.0	1,457.5	1,557.0	994.5	1,333.5	2,458.0	1,406.0	1,644.5	1,340.0	999.5	16,811.5 人
	車両	241	257	343	325	424	269	316	521	347	318	342	275	3,978 台
20	フェリー	836.0	1,170.0	1,219.0	1,256.0	1,592.5	854.5	1,383.0	2,107.0	1,196.5	1,210.0	1,302.5	1,043.5	15,170.5 人
	車両	244	258	344	348	409	272	340	493	323	364	340	288	4,023 台
21	フェリー	834.5	858.0	1,188.0	1,074.0	1,556.0	928.0	926.5	1,969.5	1,279.0	1,050.5	954.5	937.5	13,556.0 人
	車両	274	207	323	282	390	272	274	442	349	280	270	261	3,624 台

(合計)

年次	月	1	2	3	4	5	6	7	8	9	10	11	12	年　計
15	フェリー	1,316.5	1,702.5	2,889.0	2,083.5	2,714.0	1,617.0	2,130.5	3,682.0	2,194.5	2,738.5	2,985.0	2,067.5	28,120.5 人
	高速船	1,725.5	1,826.5	2,174.0	1,642.0	1,932.5	1,618.0	1,587.5	2,784.5	1,584.5	1,962.5	1,868.5	1,635.5	22,341.5 人
	車両	667	690	1,028	891	1,047	691	905	1,605	879	967	963	789	11,122 台
16	フェリー	1,700.0	2,100.0	3,200.0	2,814.5	3,549.5	1,743.5	2,433.0	3,676.5	2,239.5	2,817.5	3,286.0		29,560.0 人
	高速船	1,900.0	1,400.0	1,600.0	1,759.5	2,397.5	1,453.5	1,683.5	2,558.5	1,596.5	1,425.0	1,834.5	1,741.0	21,349.5 人
	車両	940	780	1,130	981	1,349	733	2,069	1,308	1,240	933	921		12,384 台
17	フェリー													
	高速船	1,691.0	1,400.0	1,723.0	2,221.5	2,545.0	1,710.5	2,154.5	3,404.5	1,804.0	2,162.5	1,744.5	1,428.5	23,989.5 人
	車両													
18	フェリー				2,936.5	3,914.5	2,446.0	2,820.0	4,808.5	2,531.0	2,953.5	2,501.0	2,223.0	27,134.0 人
	高速船	1,821.0	1,564.5	1,951.0										5,336.5 人
	車両				679	749	547	563	930	541	678	598	582	5,867 台
19	フェリー	2,163.5	2,282.5	2,777.0	2,735.0	3,242.5	2,090.5	2,618.0	4,863.0	2,668.0	2,854.5	2,714.0	1,884.5	32,893.0 人
	車両	463	521	620	634	812	567	593	1,011	673	623	635	536	7,688 台
20	フェリー	1,763.5	2,407.0	2,437.5	2,530.0	3,277.5	1,821.0	2,829.5	4,245.0	2,331.5	2,398.0	2,659.0	1,819.5	30,519.0 人
	車両	455	524	658	683	781	553	655	968	602	676	677	517	7,749 台
21	フェリー	1,901.5	1,692.0	2,297.5	2,187.5	3,093.5	1,848.0	2,045.0	3,930.0	2,493.0	2,179.0	1,941.0	1,691.5	27,299.5 人
	車両	576	389	614	668	776	509	513	896	670	544	530	261	6,946 台

資料:企画政策課

(5) 携帯・自動車・PHS・ポケットベル及び有線テレビジョン放送加入数(平成7年～17年度)

九州総合通信局(単位:台)

年度	携帯・自動車電話		PHS		無線呼出し(ポケットベル)		有線テレビジョン放送	
	熊本	全国	熊本	全国	熊本	全国	熊本	全国
	件	件	件	件	件	件	世帯	世帯
平成7年度	117,385	10,204,023	20,115	1,508,114	184,014	10,610,549	52,771	11,004,653
8	262,075	20,876,820	60,588	6,029,691	185,725	10,074,304	67,129	12,629,438
9	388,819	31,527,000	66,547	6,826,000	150,683	7,115,702	74,449	14,482,307
10	525,115	41,530,002	42,206	5,777,590	93,166	3,765,686	83,631	15,817,479
11	642,797	51,138,946	33,222	5,706,648	59,069	2,071,003	89,372	1,767,276
12	754,373	60,942,407	30,902	5,841,967	12,804	1,318,630	96,219	18,705,321
13	843,473	69,121,131	30,751	5,698,027	9,108	1,136,930	105,546	21,254,228
14	918,264	75,656,952	28,838	5,461,372	6,752	954,986	122,909	23,332,218
15	980,284	81,519,543	26,457	5,139,102	5,120	804,964	130,883	24,683,928
16	1,037,152	86,997,644	24,730	4,476,296			146,398	26,045,963
17	1,140,243	91,791,942	23,966	4,691,790				27,440,276
18	1,197,951	96,717,920	22,672	4,980,245			149,147	28,745,423

1)加入数は加入現在数である。

資料:熊本県統計年鑑

18. 商工鉱業

(1)市町村別・事業所数・従業者数等

単位:人・㎡・万円

市町村	事業所数	従業者数	売場面積	年間商品販売額
天草郡市	2,507	10,723	49,396	39,16,846
上天草市	556	2,282	25,479	3,200,751
天草市	1,815	7,946	16,579	133,282
苓北町	136	495	7,338	582,813

資料: H19年 商業統計調査

(2) 各町の商店数

市町村	平成9年度			平成14年度			平成19年度		
	総数	法人商店	個人商店	総数	法人商店	個人商店	総数	法人商店	個人商店
天草郡	1,612	369	1,243	1,464	348	1,116	1,464	348	1,116
大矢野町	340	91	249	335	96	239	335	96	239
松島町	177	58	119	140	44	96	140	44	96
有明町	104	27	77	81	21	60	81	21	60
姫戸町	68	11	57	66	12	54	66	12	54
龍ヶ岳町	90	11	79	82	15	67	82	15	67
御所浦町	94	12	82	73	7	66	73	7	66
倉岳町	72	10	62	59	7	52	59	7	52
栖本町	44	10	34	51	10	41	51	10	41
新和町	65	14	51	58	11	47	58	11	47
五和町	186	28	158	169	26	143	169	26	143
苓北町	171	54	117	141	50	91	141	50	91
天草町	88	22	66	101	28	73	101	28	73
河浦町	113	21	92	108	21	87	108	21	87

資料:平成19年 商業統計調査

※簡易調査年(11年・16年)は除く。

市 町 村	合計			卸売業計			小売業計			
	事業所数	従業者数 (人)	年間商品販売額 (百万円)	事業所数	従業者数 (人)	年間商品販売額 (百万円)	事業所数	従業者数 (人)	年間商品販売額 (百万円)	売場面積 (㎡)
天草郡市計	2,507	10,723	171,248	330	1,836	58,592	2,177	8,887	112,656	186,977
上天草市	556	2,282	32,138	65	338	6,522	491	1,944	25,616	38,844
天草市	1,815	7,946	133,282	257	1,467	51,417	1,558	6,479	81,865	140,795
苓北町	136	495	5,828	8	31	653	128	464	5,175	7,338

資料:商業統計調査 平19.2.1現在

(3) 産業別事業所数及び従業者数(平成18年)

県市別	全産業		農林漁業		鉱業		建設業		製造業		電気・ガス熱供給・水道業	
	事業所数	従業者数	事業所数	従業者数	事業所数	従業者数	事業所数	従業者数	事業所数	従業者数	事業所数	従業者数
熊本県	81,452	750,814	535	6,048	64	761	8,419	60,511	4,367	101,405	174	3,193
上天草市	2,062	12,322	37	358	6	62	284	1,268	125	1,503	2	20
天草市	5,966	36,412	68	721	2	34	625	3,669	312	3,367	24	205
苓北町	442	3,443	4	62	1	18	76	423	20	351	2	115

県市別	民間事業所総数		民営									
			1～4人		5～9人		10～19人		20～29人		30人以上	
	事業所数	従業者数	事業所数	従業者数	事業所数	従業者数	事業所数	従業者数	事業所数	従業者数	事業所数	従業者数
熊本県	78,217	677,228	47,741	101,778	15,267	99,303	8,729	117,167	2,789	66,132	3,630	292,848
上天草市	1,980	10,927	1,342	2,679	366	2,367	180	2,421	49	1,173	42	2,287
天草市	5,592	32,129	3,917	7,906	922	5,956	484	6,434	140	3,321	129	8,512
苓北町	414	3,075	285	546	67	426	30	411	13	301	19	1,391

情報通信業		運輸業		卸売・小売業		金融・保険業		不動産業	
事業所数	従業者数	事業所数	従業者数	事業所数	従業者数	事業所数	従業者数	事業所数	従業者数
511	10,054	1,810	30,986	24,557	166,890	1,271	15,683	3,119	8,085
3	7	168	1,151	576	2,329	20	192	84	116
27	146	167	1,343	1,882	8,515	82	668	180	265
		12	102	128	487	3	17	4	8

国・地方公共団体		飲食業・宿泊業		医療・福祉		教育・学習支援業		複合サービス事業		サービス業（他に分類されないもの）		公務（他に分類されないもの）	
事業所数	従業者数	事業所数	従業者数	事業所数	従業者数	事業所数	従業者数	事業所数	従業者数	事業所数	従業者数	事業所数	従業者数
3,235	73,586	9,476	59,676	5,209	101,598	3,145	37,957	1,157	16,329	16,804	97,309	834	34,329
82	1,395	197	1,354	96	1,425	67	586	52	324	324	1,169	21	458
374	4,283	617	2,422	347	6,267	258	1,803	154	1,134	1,134	3,920	87	1,632
28	368	34	125	26	871	22	223	17	84	84	323	9	129

資料：熊本県統計年鑑

天草郡市の有効求人倍率の推移〈パートを含む〉

年度	有効求人倍率
14年度	0.33
15年度	0.36
16年度	0.32
17年度	0.40
18年度	0.42
19年度	0.42
20年度	0.39

21年中	有効求人倍率
21年1月	0.37
2月	0.31
3月	0.31
4月	0.27
5月	0.26
6月	0.27
7月	0.25
8月	0.28
9月	0.31
10月	0.35
11月	0.37
12月	0.42

●年度別の推移

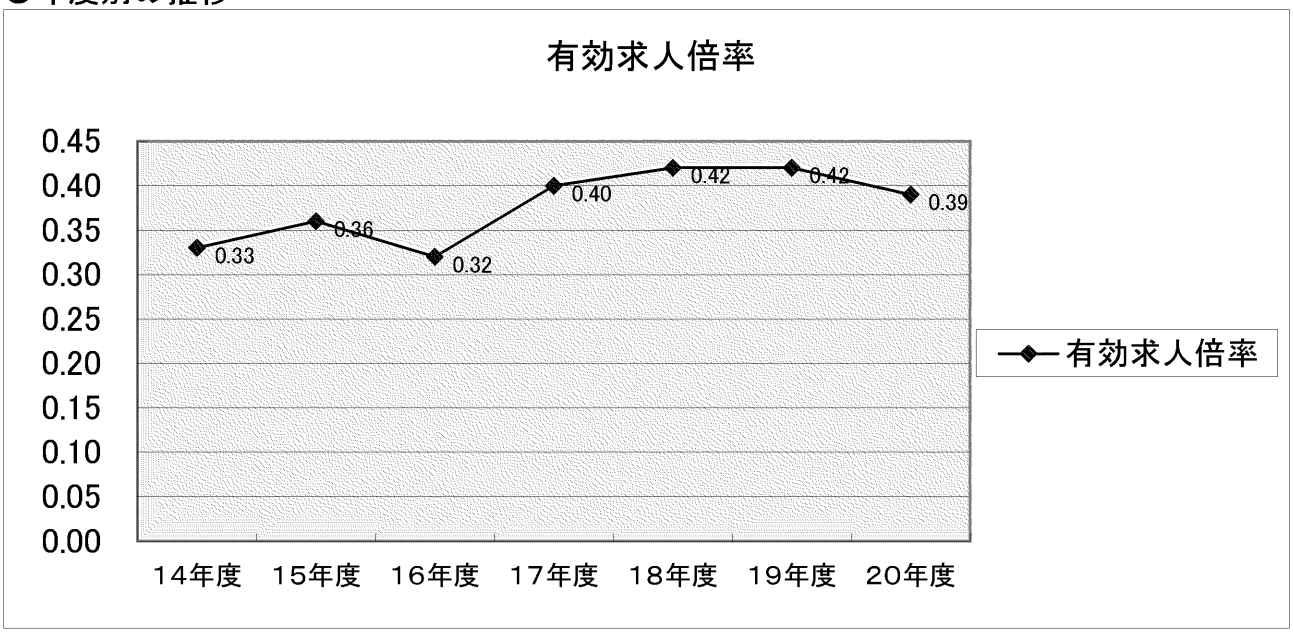

●21年中月別の推移

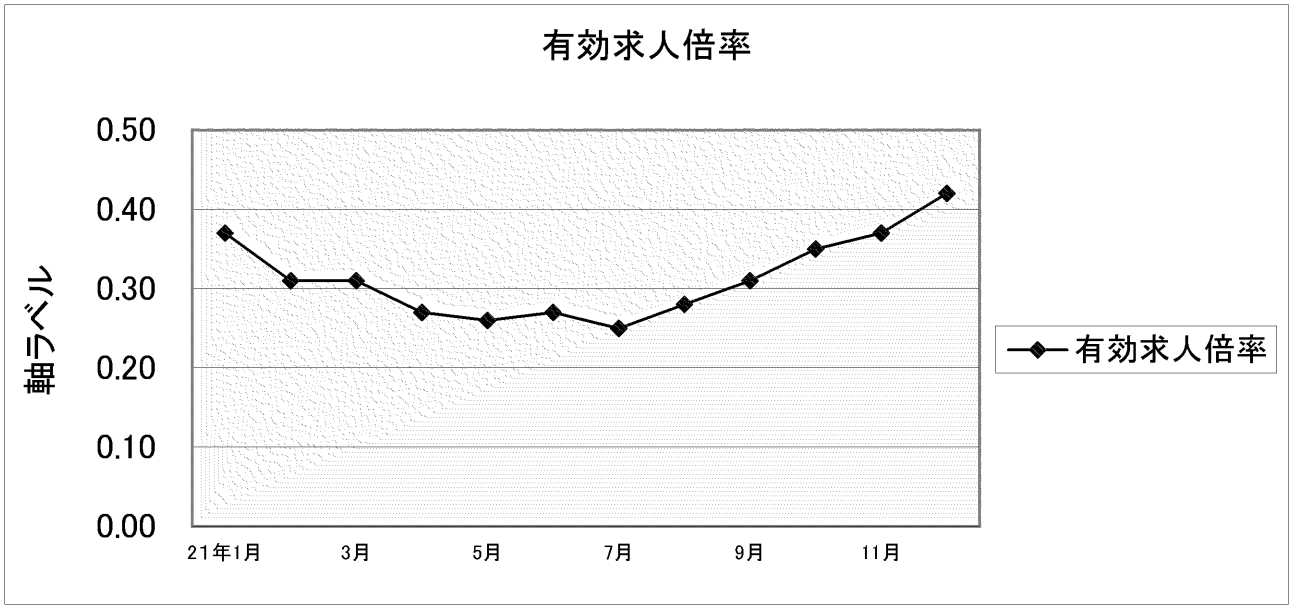

資料:産業振興課 観光推進室

(4) 工業の状況

ア 町内の事業所数・従業員数・製造品出荷額等

平成20年12月31日現在

	事業所数	従業員数	製造品出荷額等		事業所数	従業員数	製造品出荷額等
		人	万円			人	万円
昭和55年	27	487	391,024	平成10年	16	454	549,696
昭和60年	19	486	422,625	平成11年	12	405	473,861
平成元年	15	497	552,020	平成12年	12	384	452,451
平成2年	19	540	618,737	平成13年	11	371	412,990
平成3年	18	529	649,532	平成14年	11	345	376,591
平成4年	18	513	772,509	平成15年	12	317	296,799
平成5年	18	513	750,116	平成16年	11	345	308,666
平成6年	17	478	642,787	平成17年	11	358	325,590
平成7年	19	174	651,728	平成18年	11	347	305,995
平成8年	18	461	539,198	平成19年	10	336	315,202
平成9年	17	452	563,785	平成20年	10	319	386,907

資料・平成20年工業統計調査

イ 天草郡市内事業所数・従業者数・製造品出荷額

	事業所数	従業員数	製造品出荷額等
	人	人	万円
県計	2,499	98,620	283,312,378
上天草市	64	1,318	834,518
天草市	178	2,827	2,627,356
苓北町	10	319	349,861

資料・平成20年工業統計調査

(5) 観光客数の推移及び観光地別利用者数

（単位：人）

	宿泊		日帰		合計	フェリー	資料館	海水浴場	祭り行事	キャンプ場	苓北町物産館	ビジターセンター
	県内	県外	県内	県外								
昭和60	5,630	6,671	35,868	15,182	63,351	61,984	1,936	10,688		1,762	－	－
61	6,652	8,374	40,234	24,223	79,483	64,159	2,217	13,799		1,362	－	－
62	7,642	6,181	26,345	26,086	66,254	61,969	2,602	8,082		1,284	－	－
63	4,335	2,196	36,083	31,887	74,501	77,037	2,141	4,240	9,682	741	－	－
平成元	4,530	4,739	46,956	41,848	98,073	80,833	2,404	7,293	1,570	469	－	－
2	3,864	2,649	37,024	31,145	74,682	81,404	2,297	4,920	9,820	1,183	－	－
3	2,751	4,002	35,492	38,651	80,896	87,525	2,026	4,350	3,320	797	－	－
4	2,329	2,405	50,192	40,053	94,979	74,847	2,129	8,809	10,013	1,084	－	－
5	1,566	2,147	66,897	58,697	129,307	68,517	1,967	10,026	13,620	986	－	－
6	2,645	7,046	65,905	57,848	133,444	66,775	2,040	9,130	11,400	699	31,219	－
7	3,900	11,306	63,248	48,974	127,428	58,202	1,762	8,056	9,900	1,102	29,465	－
8	8,146	9,211	67,193	48,506	133,056	60,961	2,062	8,220	14,300	973	29,193	－
9	4,637	6,907	67,710	35,480	114,734	55,150	1,754	8,042	20,600	831	28,180	－
10	4,277	4,925	82,744	28,647	120,593	53,229	519	9,712	27,500	947	27,766	－
11	4,748	6,640	160,691	24,727	196,806	52,976	0	10,632	30,750	677	26,637	－
12	3,372	13,827	130,961	23,246	171,406	52,279	0	13,059	37,290	562	22,620	－
13	8,214	24,391	112,949	28,629	174,183	54,562	218	15,553	－	918	17,941	－
14	5,931	27,923	117,936	22,645	174,435	55,655	585	14,097	33,583	1,499	14,087	－
15	11,647	17,463	99,905	22,554	151,569	51,374	469	9,816	26,088	1,035	17,630	－
16	5,359	14,652	84,326	20,157	124,494	50,909	507	9,246	28,711	1,324	8,482	－
17	3,888	15,534	137,227	27,645	184,294	20,989	913	13,270	30,038	610	17,064	41,405
18	5,157	13,604	142,900	23,110	184,771	32,465	577	12,630	27,770	354	8,130	33,734
19	4,459	15,459	139,271	27,480	186,669	32,893	711	11,351	25,819	533	15,022	33,752
20	3,588	8,793	123,072	25,294	160,747	30,519	1,232	11,069	25,404	596	15,311	32,874

※平成17年フェリーの区分は高速船のみの数値

(6) 平成21年観光客月別入り込み数

		1月	2月	3月	4月	5月	6月	7月	8月	9月	10月	11月	12月	計	前年実績
宿泊客	県内客	157	343	382	433	591	567	460	429	396	422	203	166	4,549	5,157
	県外客	386	903	1,374	3,411	4,103	2,398	563	636	746	525	242	172	15,459	13,604
	(内外国人)	0	0	0	0	0	0	0	3	0	0	0	0	3	0
	小計	543	1,246	1,756	3,844	4,694	2,965	1,023	1,065		947	445	338	20,008	18,761
日帰り客	県内客	8,605	6,821	8,169	8,171	17,029	6,404	10,318	30,299	9,107	18,835	9,157	6,356	139,271	142,900
	県外客	1,299	1,042	1,305	1,493	5,251	1,192	2,585	5,913	1,341	3,247	1,537	1,275	27,480	23,110
	(内外国人)	16	3	1	7	23	1	19	44	16	2	0	4	136	147
	小計	9,904	7,863	9,474	9,664	22,280	7,596	12,903	36,212	10,448	22,082	10,694	7,631	166,751	166,010
総入込客	県内客	8,762	7,164	8,551	8,604	17,620	6,971	10,778	30,728	9,503	19,257	9,360	6,522	143,820	148,057
	県外客	1,685	1,945	2,679	4,904	9,354	3,590	3,148	6,549	2,087	3,772	1,779	1,447	42,939	36,714
	(内外国人)	16	3	1	7	23	1	19	47	16	2	0	4	139	147
	合計	10,447	9,109	11,230	13,508	26,974	10,561	13,926	37,277	10,448	23,029	11,139	7,969	186,759	184,771

資料：産業振興課 商工観光推進室

(7) 苓北町温泉センター　麟泉の湯　利用客状況(平成21年)

種　別	1月		2月		3月		4月		5月		6月		7月		8月		9月		10月		11月		12月		合　計	1日平均	1日平均割合(%)
	計	1日平均	計	1日平均	計	1日平均	計	1日平均	計	1日平均	計	1日平均	計	1日平均	計	1日平均	計	1日平均	計	1日平均	計	1日平均	計	1日平均			
町内大人	1,758	60.6	1,251	48.1	1,351	46.6	1,788	63.9	1,209	41.7	806	28.8	859	29.6	1,310	43.7	895	32.0	889	30.7	937	33.5	1,215	41.9	14,769	43.2	15.8%
町内小人	239	8.2	118	4.5	144	5.0	111	4.0	110	3.8	66	2.4	143	4.9	299	10.0	113	4.0	53	1.8	113	4.0	197	6.8	1,765	5.2	1.9%
町内大人回数	1,511	52.1	1,121	43.1	1,131	39.0	715	25.5	1,298	44.8	989	35.3	980	33.8	1,311	43.7	931	33.3	970	33.4	889	31.8	1,226	42.3	13,530	39.6	14.5%
町内小人回数	69	2.4	49	1.9	41	1.4	39	1.4	48	1.7	32	1.1	31	1.1	101	3.4	21	0.8	16	0.6	20	0.7	41	1.4	526	1.5	0.6%
町内バス券	2,669	92.0	2,460	94.6	2,644	91.2	2,602	92.9	2,646	91.2	2,577	92.0	2,800	96.6	2,922	97.4	2,670	95.4	2,718	93.7	2,545	90.9	2,782	95.9	33,159	97.0	35.5%
町内団体	25	0.9	38	1.5	86	3.0	36	1.3	32	1.1	10	0.4	32	1.1	142	4.7	0	0.0	38	1.3	44	1.6	10	0.3	510	1.5	0.5%
町内身障者	74	2.6	75	2.9	75	2.6	132	4.7	126	4.3	117	4.2	111	3.8	121	4.0	128	4.6	132	4.6	133	4.8	146	5.0	1,418	4.1	1.5%
町内その他	228	7.9	198	7.6	221	7.6	193	6.9	223	7.7	172	6.1	159	5.5	249	8.3	140	5.0	141	4.9	195	7.0	202	7.0	2,402	7.0	2.6%
町内利用者計	6,573	226.7	5,310	204.2	5,693	196.3	5,616	200.6	5,692	196.3	4,769	170.3	5,115	176.4	6,455	215.2	4,898	174.9	4,957	170.9	4,876	174.1	5,819	200.7	68,080	199.1	72.9%
町内利用者率	69.0%		72.9%		73.8%		81.4%		69.5%		76.3%		70.6%		62.5%		73.5%		79.0%		76.9%		77.9%		72.9%		
平成20年度実績	6,416		5,134		5,702		5,229	186.8	5,454	188.1	5,016	179.1	5,053	174.2	6,504	224.3	5,059	180.7	5,191	179.0	5,434	194.1	6,006	207.1	66,198		
前年度比	102.4%		103.4%		99.8%		107.4%		104.4%		95.1%		101.2%		99.2%		96.8%		95.5%		89.7%		96.9%		102.8%		
町外大人	1,824	62.9	1,200	46.2	1,225	42.2	810	28.9	1,453	50.1	907	32.4	1,054	36.3	2,030	67.7	1,126	40.2	778	26.8	824	29.4	888	30.6	14,613	42.7	15.7%
町外小人	290	10.0	103	4.0	104	3.6	65	2.3	214	7.4	53	1.9	175	6.0	561	18.7	112	4.0	49	1.7	59	2.1	122	4.2	1,973	5.8	2.1%
町外大人回数	637	22.0	518	19.9	548	18.9	284	10.1	504	17.4	338	12.1	379	13.1	647	21.6	352	12.6	299	10.3	298	10.6	497	17.1	5,487	16.0	5.9%
町外小人回数	27	0.9	4	0.2	9	0.3	9	0.3	5	0.2	4	0.1	11	0.4	51	1.7	4	0.1	1	0.0	5	0.2	17	0.6	152	0.4	0.2%
町外バス券	0	0.0	0	0.0	0	0.0	0	0.0	0	0.0	0	0.0	0	0.0	0	0.0	0	0.0	0	0.0	0	0.0	0	0.0	0	0.0	0.0%
町外団体	20	0.7	26	1.0	0	0.0	15	0.5	197	6.8	98	3.5	408	14.1	453	15.1	77	2.8	94	3.2	188	6.7	11	0.4	1,642	4.8	1.8%
町外身障者	0	0.0	0	0.0	0	0.0	0	0.0	0	0.0	0	0.0	0	0.0	0	0.0	0	0.0	0	0.0	0	0.0	0	0.0	0	0.0	0.0%
町外その他	158	5.4	127	4.9	130	4.5	101	3.6	121	4.2	80	2.9	106	3.7	133	4.4	97	3.5	100	3.4	90	3.2	113	3.9	1,404	4.1	1.5%
町外利用者計	2,956	101.9	1,978	76.1	2,016	69.5	1,284	45.9	2,494	86.0	1,480	52.9	2,133	73.6	3,875	129.2	1,768	63.1	1,321	45.6	1,464	52.3	1,648	56.8	25,270	73.9	27.1%
町外利用者率	31.0%		27.1%		26.2%		18.6%		30.5%		23.7%		29.4%		37.5%		26.5%		21.0%		23.1%		22.1%		27.1%		
平成20年実績	3,190		1,932		2,134		1,635	58.4	2,197	75.8	1,232	44.0	2,145	74.0	3,316	113.3	1,513	54.0	1,332	45.9	1,587	56.7	1,744	60.1	27984		
前年度比	92.7%		102.4%		94.5%		78.5%		113.5%		120.1%		99.4%		116.9%		116.9%		99.2%		92.2%		94.5%		90.3%		
利用者総合計	9,529	328.6	7,288	280.3	7,709	265.8	6,900	246.4	8,186	282.3	6,249	223.2	7,248	249.9	10,330	344.3	6,666	238.1	6,278	216.5	6,340	226.4	7,467	257.5	93,349	273.0	100.0%
平成20年実績	9,606		7,066		7,836		6,864		7,651		6,248		7,198		9,820		6,572		6,523		7,021		7,750		94,182		
前年度比	99.2%		103.1%		98.4%		100.5%		107.0%		100.0%		100.7%		105.2%		101.4%		96.2%		90.3%		96.3%		99.1%		

家族風呂(回)	267.0	171.5	208.5	141.0	155.0	111.5	128.0	209.0	112.5	110.0	114.0	109.0	1837.0
休憩室(時間)	6.0	3.0	1.0	0.0	3.0	0.0	0.0	1.0	7.0	0.0	0.0	0.0	21.0

営業日数	29	26	29	28	29	28	29	30	28	29	28	29	342

資料:産業振興課 商工観光推進室

(8) 麟泉の湯データ

◎苓北町では、平成9年に住民の健康、福祉対策として温泉を掘削した。その後、整備した温泉センター、温泉自動販売機、温泉プールで温泉を活用している。

源泉名 ・・・・・・・・ 苓北温泉

湧出地 ・・・・・・・・ 天草郡苓北町志岐上鳥越1281

湧出状況 ・・・・・・ さく泉 掘削深度900m

湧出量 ・・・・・・・・ 250L／min(動力揚湯)

知覚的試験 ・・・・ 無色、微弱硫化水素臭、無味

pH値 ・・・・・・・・・ 湧出地9．16

①解離成分 (解離成分総量:413.0mg/kg)

陽イオン		mg/kg	m.val	m.val%	陰イオン		mg/kg	m.val	m.val%
ナトリウムイオン	Na^+	116.7	5.08	98.83	塩化物イオン	Cl^-	9.1	0.26	3.53
カリウムイオン	K^+	0.9	0.02	0.39	水硫化物イオン	HS^-	0.2	0.00	0.00
カルシウムイオン	Ca^{2+}	0.8	0.04	0.78	硫酸イオン	SO_4^-	15.4	0.32	4.34
					炭酸水素イオン	HCO_3^-	340.9	5.59	75.85
					炭酸イオン	CO_3^{2-}	36.0	1.20	16.28
陽イオン計		118.4	5.14	100.00	陰イオン計		401.6	7.37	100.00

②遊離成分

非解離成分		mg/kg	m.val	溶存ガス成分		mg/kg	m.val
メタケイ酸	H_2SiO_3	20.2	0.26	遊離二酸化炭素 (遊離炭酸)	CO_2	99.1	2.25
非解離成分計		20.2	0.26	溶存ガス成分計		99.1	2.25
溶存物質(ガス成分のものを除く)総量540.2mg/kg				総成分量		639.3mg/kg	

資料:商工観光推進室

（1）苓北町消防団編成表

苓北町消防団地区別人員

坂瀬川	64 名	(±0)
志岐	104 名	(+1)
富岡	78 名	(±0)
都呂々	60 名	(+1)
機動分団	19 名	(+2)
計	325 名	(+4)

（平成21年4月1日現在）

天草広域連合中央消防署苓北分署

岩崎分署長以下 12名

℡35－2244　119

町長	田嶋章二
副町長	吹田清介
総務課長	松野茂
消防主任	山本英人

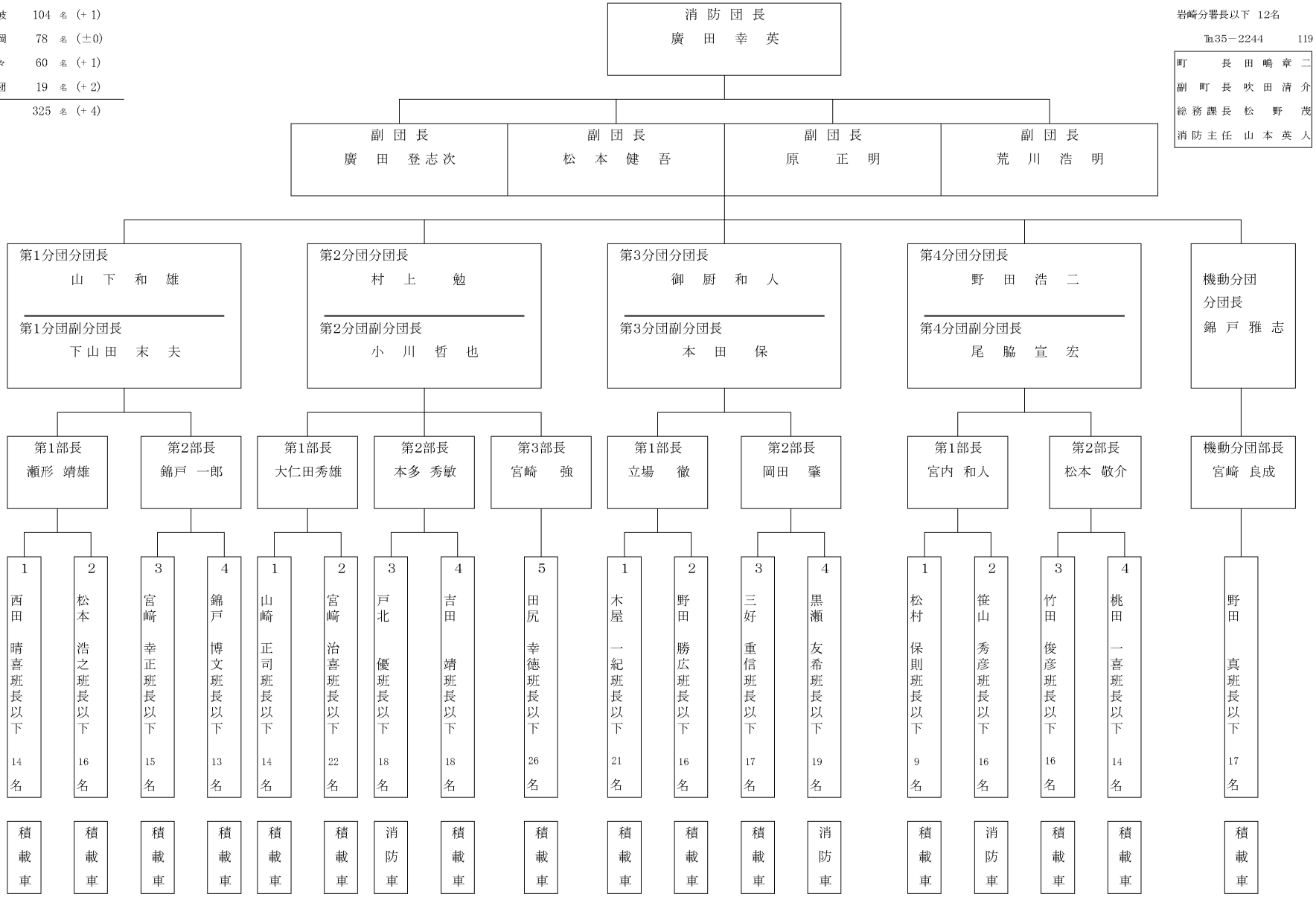

19. 消防

(2) 消防力の移り変わり　　平成21年3月31日現在

	消防ポンプ					防火水槽	消火栓	消防団員
	消防自動車	積載車	小型	手引	計			
昭和47	1 台	1 台	18 台		20 台	36 基	89 個	345 人
50	3	6	11		20	47	91	345
55	4	7	8		19	67	145	310
56	4	7	8		19	72	164	310
57	4	7	8		19	76	165	310
58	4	7	8		19	80	166	310
59	4	7	8		19	84	167	310
60	4	7	8		19	88	168	310
61	4	7	8		19	96	168	310
62	4	7	8		19	98	168	310
63	4	7	8		19	99	168	310
平成元	4	7	7		18	105	168	310
2	4	8	5		17	107	168	310
3	4	10	3		17	111	168	310
4	4	12			16	115	168	310
5	4	14			18	118	172	310
6	4	14			18	121	178	310
7	3	15			18	125	182	317
8	3	15			18	128	187	325
9	3	15			18	129	212	329
10	3	15			18	131	215	330
11	3	15			18	133	220	330
12	3	15			18	135	224	328
13	3	15			18	137	224	326
14	3	15			18	137	233	317
15	3	15			18	137	233	319
16	3	15			18	141	235	322
17	3	15			18	144	237	330
18	3	15			18	146	237	320
19	3	15			18	149	258	321
20	3	15			18	149	258	320

(3) 苓北町消防団役員名簿

	団長	副団長（支団長）				備考
		坂瀬川	志岐	富岡	都呂々	
昭和37	将基成人	浦田末秋	荒木豊治	野田千次郎	山田佐太郎	4地区に各師団編成
40	〃	溝上東	〃	〃	〃	
42	荒木豊治	西川元弘	〃	〃	〃	
44	〃	〃	―	〃	〃	15分団編成・副団長4人制
46	〃	浜崎良逸	―	岡部正臣	松本学	
49	岡部正臣	西崎国夫	―	―	若松誠	4分団編成・副団長3人制
53	〃	〃	田中敏也	―	山田文雄	機動部新設(自動車購入)
55	〃	〃	永野忠孝	―	〃	
57	山田文雄	浦西倭夫	〃	岡村貞夫	松本初美	機動部を分団に昇格
61	〃	錦戸久幸	神崎公顕	松尾鉄治	福山健	
平成2	山本政人	〃	山本政人	倉田賢一	〃	苓北分署設置(10名)
6	福山健	宮崎正文	山下正行	〃	森下正人	副団長4人制
9	〃	〃	荒木豊	〃	〃	
10	宮崎正文	錦戸幸春	〃	稲尾広幸	小松義雄	
13	〃	〃	田崎稔	〃	〃	分署に科学消防車導入
14	小松義雄	廣田幸英	〃	原正明	徳毛募	分署員12名体制
16	〃	〃	〃	〃	〃	
17	〃	〃	〃	〃	〃	高規格救急車導入(分署)
18	廣田幸英	廣田登志次	松本健吾	〃	荒川浩明	
19	〃	〃	〃	〃	〃	
20	〃	〃	〃	〃	〃	
21	〃	〃	〃	〃	〃	

(4) 主な災害発生状況　　(単位:円)

発生年月日	発生場所	区分	被害額
昭30.02.03	坂瀬川松原	家火事	…
昭30.02.22	志岐下清淵郎	山火事	…
昭30.03.26	坂瀬川鶴	家火事	…
昭30.04.12	上津深江	山火事	…
昭30.09.29	町内全域	台風22号	…
昭30.12.01	富岡	家火事	…
昭32.07.11	志岐浜之町	家火事	…
昭32.12.21	都呂々小松	山火事	…
昭33.11.07	志岐平山	家火事	…
昭34.04.14	志岐志岐山	山火事	…
昭34.04.23	都呂々	山火事	…
昭34.09.17	町内全域	台風14号	…
昭34.09.25	志岐平山	家火事	…
昭34.10.23	富岡新町	家火事	…
昭35.02.25	志岐釜	山火事	8,290
昭35.09.02	都呂々六本木	家火事	328,000
昭36.01.21	富岡港内	船火事	150,000
昭36.03.01	志岐上津深江	山火事	20,000
昭36.10.11	坂瀬川鴨田	山火事	150,000
昭37.02.13	志岐天神木	家火事	8,300
昭37.04.21	志岐年柄	家火事	1,910,000
昭38.03.03	坂瀬川上萱場	山火事	10,000
昭39.02.29	都呂々田の平	山火事	100,000
昭39.03.01	都呂々古里	家火事	1,000,000
昭39.12.17	富岡尾越	家火事	4,468,000
昭40.04.06	上津深江東別当	山火事	1,500,000
昭40.12.06	都呂々古里	家火事	450,000
昭40.12.19	上津深江	農畜舎火事	600,000
昭41.01.18	富岡三丁目	家火事	500,000
昭41.01.21	坂瀬川小崎	農畜舎火事	1,590,000
昭41.02.10	志岐桝の水	山火事	300,000
昭41.02.10	上津深江山の平	山火事	1,271,000
昭42.04.08	坂瀬川	家火事	250,000
昭42.08.04	内田	焼窯所火事	300,000
昭42.10.23	内田上長迫	山火事	655,000
昭43.08.15	富岡三丁目	家火事	1,070,000
昭44.03.24	富岡八区	家火事	2,700,000
昭44.03.27	富岡三丁目	家火事	641,000
昭44.07.13	町内全域	集中豪雨	4,110,000
昭44.12.20	都呂々古里	家火事	1,025,000
昭45.01.21	志岐年柄	畜舎火事	554,000
昭45.02.10	都呂々上	家火事	725,000
昭45.02.12	志岐久垣	家火事	2,228,000
昭45.03.20	富岡	家火事	1,381,000
昭45.08.14	町内全域	台風9号	226,451,000
昭46.07.23	町内全域	集中豪雨	65,135,000
昭46.08.04	町内全域	台風19号	22,230,000
昭46.12.11	都呂々浜	家火事	1,849,000
昭47.05.22	富岡春の迫	家火事	450,000
昭47.06.27	都呂々笹ノ尾	集中豪雨	25,000,000
昭47.07.31	富岡港内	船火事	3,000,000
昭49.01.05	都呂々大河内	家火事	2,033,000
昭49.12.31	志岐浜之町	家火事	530,000
昭50.03.15	上津深江海上	その他火災 試錘工事塔	2,640,000

発生年月日	発生場所	区分	被害額
昭50.06.18	町内全域	集中豪雨	47,831,000
昭51.03.02	志岐志岐山	家火事	5,495,000
昭51.05.18	都呂々沖の田	家火事	1,480,000
昭51.07.18	町内全域	台風9号	242,419,000
昭51.09.12	町内全域	台風17号	454,993,000
昭51.09.23	富岡四丁目	家火事	2,197,000
昭53.02.13	坂瀬川木場	農畜舎火事	769,000
昭53.04.25	坂瀬川西川内	家火事	8,803,000
昭53.12.03	上津深江釜の下	家火事	550,000
昭55.10.16	富岡三丁目	家火事	11,699,000
昭56.02.22	坂瀬川西川内	家火事	17,180,000
昭56.03.07	志岐明神山	家火事	10,000
昭57.05.16	都呂々沖の田	家火事	30,248,000
昭57.07.16	富岡尾越	家火事	1,400,000
昭57.07.25	町内全域	集中豪雨	834,016,000
昭57.10.22	志岐平山	家火事	775,000
昭57.12.16	坂瀬川川向	家火事	1,555,000
昭58.02.11	都呂々浜	家火事	100,000
昭58.04.21	富岡元袋	重油流出	2,728,000
昭58.05.26	富岡元袋	家火事	1,250,000
昭59.01.28	志岐年柄	山火事	1,585,000
昭59.03.20	坂瀬川小路	焼身自殺	―
昭59.08.21	町内全域	台風10号	76,053,000
昭59.10.07	坂瀬川川向	山火事	10,000
昭60.04.18	志岐年柄	車両火災	207,000
昭60.06.10～11	坂瀬川和田	人命捜索	―
昭60.06.28	町内全域	集中豪雨	160,000,000
昭60.06.28	坂瀬川川向	農舎火事	328,000
昭60.08.18	都呂々中村	車両火災	204,000
昭60.08.31	町内全域	集中豪雨	70,711,000
昭60.10.04	都呂々上	家火事	1,046,000
昭60.11.20	富岡尾越	建物火災	270,000
昭61.01.12	志岐城下	山火事	21,000
昭61.02.22	志岐明神山	建物火災	181,000
昭61.03.08	都呂々上	建物火災	50,000
昭61.06.03	富岡尾越	建物火災	2,000
昭61.12.26	志岐白木尾	建物火災	509,000
昭62.01.10	坂瀬川和田	建物火災	10,980,000
昭62.03.14	志岐紺屋町	建物火災	32,000
昭62.03.21	志岐平山	建物火災	2,456,000
昭62.08.31	町内全域	台風12号	269,974,000
昭62.12.31	坂瀬川和田	建物火災	2,929,000
平02.01.14	富岡三丁目	建物火災	453,000
平02.04.20	志岐平山	建物火災	2,765,000
平02.07.20	都呂々上	建物火災	22,000
平02.07.21	富岡新町	建物火災	3,283,000
平03.09.14	町内全域	台風17号	451,059,000
平03.09.22	志岐苓北中学校	その他火災	64,000
平03.09.27	町内全域	台風19号	876,700,000
平03.09.28	志岐釜	その他火災	70,000
平03.10.15	都呂々涼松	建物火災	5,584,000
平03.11.01	富岡出来町	建物火災	77,000
平03.12.11	志岐釜	建物火災	12,470,000
平03.12.22	富岡新町	建物火災	426,000
平04.01.02	志岐城下	建物火災	931,000

発生年月日	発生場所	区分	被害額
平04.04.05	志岐浜之町	建物火災	1,004,000
平04.05.13	富岡新町	建物火災	4,595,000
平04.07.24～26	都呂々一円	人命捜索 中国人不法入国	―
平04.09.28	富岡尾越	その他火災	1,000
平05.02.18	都呂々大河内	建物火災	45,000
平05.06.01	富岡春の迫	山林火災	―
平05.07.03～04	町内全域	集中豪雨	85,825,000
平05.07.31～08.02	町内全域	集中豪雨	1,169,408,000
平05.08.09～10	町内全域	台風7号	―
平06.03.18	坂瀬川浦	林野火災	2,000
平06.06.12	富岡漁港周辺	人命捜査	―
平06.06.25	富岡尾越(本丸)	建物火災	6,056,000
平06.08.08	坂瀬川西川内	その他火災	4,000
平06.09.17	志岐城下	建物火災	19,075,000
平06.11.28	志岐内田	建物火災	20,000
平07.01.19	富岡出来町	その他火災	―
平07.09.17	富岡出来町	その他火災	―
平07.11.09	富岡尾越	建物火災	1,828,000
平08.02.16～17	都呂々狸河内	人命捜索	―
平08.04.09	富岡 出来町(漁港)	船舶火災	5,230,390
平08.07.02～03	町内全域	集中豪雨	120,456,000
平09.01.不明	志岐苓北中学校	建物火災 倉庫	70,000
平09.01.不明	志岐Aコープ	その他火災	23,000
平09.05.14	都呂々小松	建物火災	134,000
平09.07.05～.07	富岡苓洋高校	人命捜索	―
平09.07.07～12	町内全域	集中豪雨	175,248,000
平09.08.10	上津深江下向	建物火災	852,000
平09.10.11	都呂々狸河内	その他火災	―
平10.01.15	坂瀬川 坂瀬川中学校	建物火災 サッカー部部室	293,000
平10.03.19	坂瀬川和田	林野火災	―
平10.04.17	志岐中通	建物火災	159,000
平10.11.11	富岡出来町	建物火災 家屋全焼	15,435,000
平11.09.24	町内全域	台風18号	540,903,000
平11.10.20	富岡新町	車両火災	―
平11.11.16	志岐苓北中学校	建物火災	79,000
平12.02.05	都呂々	林野火災	―
平12.02.12	志岐内田	その他火災	12,000
平12.07.07	上津深江楽洋の里	林野火災	―
平12.07.11	志岐釜国道324号線	車両火災	838,000
平12.08.17～18	町内全域	豪雨災害	24,740,000
平12.10.29	都呂々狸河内	建物火災	8,000
平13.01.05	富岡五丁目	建物火災	79,000
平13.04.24	都呂々大河内	建物火災 家屋全焼	16,444,000
平13.04.24	上津深江(廃車置場)	その他火災	0
平14.08.05	志岐紺屋町	その他火災	0
平14.09.07	富岡春の迫	その他火災	0
平14.09.09	志岐志岐山	林野火災	0

発生年月日	発生場所	区分	被害額
平15.02.06	都呂々上	建物火災	379,000
平15.05.01～02	坂瀬川川向	人命捜索	―
平15.05.17	坂瀬川黒染(農道)	車両火災	1,000
平15.06.03	志岐中通	建物火災	49,000
平15.06.16	都呂々浜	建物火災	12,370,000
平15.09.29	富岡五丁目	その他火災	33,000
平15.10.04	志岐釜	その他火災	―
平15.10.16	富岡尾越	建物火災	―
平15.11.24	富岡尾越	建物火災	354,000
平16.01.05	富岡西海岸漁港沖	漁船遭難事故	―
平16.01.27	志岐西原	建物火災	366
平16.02.15～16	坂瀬川西川内	人命捜索	―
平16.04.14	富岡五丁目	建物火災	1,319,000
平16.05.21	富岡五丁目	人命捜索	―
平16.05.30	富岡春の迫	その他火災	なし
平16.07.27	志岐紺屋町	建物火災	45,000
平16.07.28	富岡出来町	その他火災	なし
平16.08.28	志岐明神山	その他火災	なし
平16.09.08	富岡四丁目	その他火災	なし
平16.09.08	志岐馬場	建物火災	14,134,000
平17.01.26	富岡出来町	建物火災	5,000
平17.03.15	坂瀬川黒染(農道)	車両火災	65,000
平17.04.21	都呂々浜	建物火災	142,000
平17.05.30～31	坂瀬川松原	人命捜索	―
平17.08.21	都呂々古里	その他火災	なし
平17.08.24	志岐中通	建物火災	10,000
平17.09.10	坂瀬川御手洗	車両火災	98,000
平17.09.29	富岡尾越	その他火災	なし
平17.10.30	富岡尾越	その他火災	なし
平17.11.20	志岐西原	その他火災	なし
平18.02.07～08	坂瀬川小路	人命捜索	―
平18.08.30～31	都呂々浜	人命捜索	―
平19.07.22	志岐城下	建物火災	203,000
平19.09.14	都呂々萱の木	車両火災	370,000
平20.01.06	都呂々小松	その他火災	なし
平20.02.28	都呂々唐干田	建物火災	180,000
平20.10.12	富岡三丁目	その他火災	なし
平21.05.03	坂瀬川松原	その他火災	なし
平21.06.02	富岡出来町	その他火災	なし
平21.08.04	坂瀬川和田	その他火災	20,000
平21.08.22	富岡出来町	建物火災	1,000
平21.08.29	富岡尾越	建物火災	863,000

平成21年12月31日現在　資料:総務課

20.教育

(1) 学校の状況

学校名	所在地	学級数	児童・生徒数			教員数
			総数	男	女	
			人	人	人	人
高等学校	1校					
県立苓洋高等学校	苓北町富岡3,757番地	9	171	107	64	34
(5572)	TEL35-1155					
養護学校	1校					
県立苓北養護学校	苓北町志岐1120番地	12	26	14	12	31
	TEL35-1780					
中学校	3校					
坂瀬川中学校	苓北町坂瀬川2,600番地	3	66	32	34	15
(3764)	TEL35-0401					
苓北中学校	苓北町志岐294番地4	6	141	69	72	14
(3765)	TEL35-0035					
都呂々中学校	苓北町都呂々1,245番地1	3	34	21	13	11
(3766)						
小学校	4校					
坂瀬川小学校	苓北町坂瀬川83番地	7	81	48	33	11
(0607)	TEL37-0501					
志岐小学校	苓北町志岐410番地	10	182	89	93	14
(0609)	TEL35-0014					
富岡小学校	苓北町富岡2,480番地	7	92	44	48	13
(0611)	TEL35-0039					
都呂々小学校	苓北町都呂々1,245番地1	7	67	37	30	11
(0612)	TEL36-0025					

(　)内は学校番号　　資料:学校基本調査(平成21.5.1現在)

(2) 各小学校年度別児童数

ア 坂瀬川小学校

（単位：人）

		1年	2年	3年	4年	5年	6年	男女計	総計
平成3	男	9	7	16	13	17	17	79	155
	女	13	9	12	11	16	15	76	
平成4	男	11	9	7	15	13	16	71	137
	女	8	12	9	11	11	15	66	
平成5	男	15	11	10	7	16	13	72	136
	女	14	8	12	9	11	10	64	
平成6	男	4	15	11	10	8	16	64	130
	女	11	14	9	12	10	10	66	
平成7	男	13	4	15	11	10	8	61	128
	女	12	11	13	9	12	10	67	
平成8	男	12	13	4	15	11	10	65	132
	女	10	12	11	13	9	12	67	
平成9	男	6	11	14	4	15	11	61	123
	女	7	10	12	11	13	9	62	
平成10	男	6	5	11	13	4	15	54	111
	女	6	6	10	12	10	13	57	
平成11	男	10	7	5	11	13	4	50	111
	女	15	6	7	10	12	11	61	
平成12	男	9	10	7	5	11	13	55	119
	女	15	14	6	7	10	12	64	
平成13	男	12	9	10	7	5	11	54	118
	女	11	16	14	6	7	10	64	
平成14	男	9	12	10	11	7	6	55	117
	女	7	11	16	15	6	7	62	
平成15	男	11	9	12	8	11	7	58	124
	女	12	7	11	16	14	6	66	
平成16	男	11	11	9	12	8	11	62	134
	女	12	12	7	11	16	14	72	
平成17	男	1	11	11	9	13	8	53	118
	女	5	12	13	8	11	16	65	
平成18	男	2	11	12	11	9	13	58	110
	女	2	5	12	13	9	11	52	
平成19	男	8	2	10	12	11	9	52	97
	女	4	2	5	12	13	9	45	
平成20	男	7	9	2	10	12	11	51	91
	女	4	4	2	5	12	13	40	
平成21	男	7	7	9	2	11	12	48	81
	女	5	4	5	2	5	12	33	

イ 志岐小学校

（単位：人）

		1年	2年	3年	4年	5年	6年	男女計	総計
平成3	男	22	12	17	23	29	21	124	257
	女	21	23	18	18	26	27	133	
平成4	男	18	22	13	20	24	30	127	265
	女	27	20	25	21	18	27	138	
平成5	男	16	19	22	20	19	24	120	263
	女	20	28	21	35	21	18	143	
平成6	男	21	17	20	25	20	19	122	274
	女	22	22	28	23	35	22	152	
平成7	男	16	19	16	23	25	21	120	272
	女	19	22	20	34	22	35	152	
平成8	男	15	16	19	19	24	24	117	248
	女	15	19	22	19	35	21	131	
平成9	男	11	15	17	20	19	24	106	224
	女	9	14	17	25	19	34	118	
平成10	男	19	12	17	20	20	20	108	211
	女	12	12	15	20	25	19	103	
平成11	男	14	20	12	16	20	20	102	194
	女	8	11	12	15	20	26	92	
平成12	男	12	12	19	12	16	19	90	171
	女	13	8	14	12	14	20	81	
平成13	男	14	12	12	18	12	16	84	170
	女	15	23	8	14	12	14	86	
平成14	男	17	12	12	12	17	13	83	175
	女	17	16	23	10	15	11	92	
平成15	男	17	18	13	12	12	17	89	180
	女	12	17	15	21	11	15	91	
平成16	男	18	17	18	12	12	14	91	177
	女	13	12	16	14	21	10	86	
平成17	男	12	18	17	20	12	12	91	186
	女	20	13	11	16	14	21	95	
平成18	男	15	12	17	17	19	12	92	180
	女	12	21	14	11	16	14	88	
平成19	男	20	15	11	18	17	19	100	187
	女	12	12	20	16	11	16	87	
平成20	男	16	18	13	10	18	17	92	179
	女	18	12	11	20	15	11	87	
平成21	男	17	15	18	13	9	17	89	182
	女	18	18	12	11	19	15	93	

ウ 富岡小学校 （単位：人）

		1年	2年	3年	4年	5年	6年	男女計	総計
平成 3	男	15	19	14	18	17	26	109	206
	女	22	15	8	18	13	21	97	
平成 4	男	16	16	18	15	18	17	100	188
	女	13	21	15	8	18	13	88	
平成 5	男	10	16	16	18	15	17	92	182
	女	14	14	21	15	8	18	90	
平成 6	男	12	10	15	16	18	14	85	172
	女	13	14	14	22	16	8	87	
平成 7	男	17	12	10	15	16	18	88	176
	女	10	12	14	14	23	15	88	
平成 8	男	6	17	12	9	15	16	75	156
	女	11	8	12	14	13	23	81	
平成 9	男	9	6	17	12	8	14	66	137
	女	10	11	10	12	14	14	71	
平成 10	男	6	8	6	17	13	8	58	125
	女	11	10	11	9	12	14	67	
平成 11	男	14	7	7	6	16	12	62	127
	女	10	12	10	11	9	13	65	
平成 12	男	16	15	7	8	6	16	68	124
	女	5	9	12	10	11	9	56	
平成 13	男	7	6	14	7	7	7	48	106
	女	8	8	10	11	10	11	58	
平成 14	男	9	9	15	14	6	7	60	133
	女	17	16	9	10	11	10	73	
平成 15	男	8	9	6	15	14	6	58	120
	女	8	16	8	9	10	11	62	
平成 16	男	10	8	10	6	15	14	63	123
	女	9	8	16	8	9	10	60	
平成 17	男	8	10	8	9	6	14	55	112
	女	7	9	8	16	8	9	57	
平成 18	男	6	8	9	8	9	6	46	106
	女	12	7	9	8	16	8	60	
平成 19	男	6	6	8	9	8	9	46	104
	女	6	12	7	9	8	16	58	
平成 20	男	10	7	6	8	9	8	48	92
	女	3	5	12	7	9	8	44	
平成 21	男	6	10	5	6	8	9	44	92
	女	12	3	5	12	7	9	48	

エ 都呂々小学校 （単位：人）

		1年	2年	3年	4年	5年	6年	男女計	総計
平成 3	男	10	7	8	13	9	4	51	98
	女	6	7	10	7	10	7	47	
平成 4	男	12	10	7	8	13	9	59	108
	女	8	7	7	10	7	10	49	
平成 5	男	8	11	10	7	8	13	57	103
	女	8	8	7	6	10	7	46	
平成 6	男	6	8	11	9	7	9	50	95
	女	7	8	7	7	6	10	45	
平成 7	男	4	6	8	12	9	7	46	86
	女	5	7	8	7	7	6	40	
平成 8	男	8	4	6	8	12	9	47	92
	女	11	5	7	8	7	7	45	
平成 9	男	7	8	4	6	8	12	45	94
	女	9	11	6	8	8	7	49	
平成 10	男	8	7	9	5	6	8	43	94
	女	8	9	11	6	9	8	51	
平成 11	男	8	7	6	9	5	6	41	94
	女	10	8	9	11	6	9	53	
平成 12	男	4	8	7	6	8	5	38	84
	女	5	10	7	9	11	4	46	
平成 13	男	7	4	8	7	6	8	40	85
	女	2	5	10	8	9	11	45	
平成 14	男	3	7	4	8	7	6	35	73
	女	5	2	5	10	7	9	38	
平成 15	男	8	4	9	5	9	7	42	80
	女	7	5	2	5	11	8	38	
平成 16	男	7	8	4	9	5	9	42	75
	女	2	7	6	2	5	11	33	
平成 17	男	6	8	8	4	9	5	40	72
	女	9	3	7	6	2	5	32	
平成 18	男	4	6	8	8	4	9	39	70
	女	5	9	3	7	5	2	31	
平成 19	男	6	4	6	8	8	4	36	70
	女	7	4	9	3	6	5	34	
平成 20	男	7	6	4	6	8	8	39	73
	女	5	7	4	9	3	6	34	
平成 21	男	7	7	5	4	6	8	37	67
	女	5	5	6	4	7	3	30	

オ　木場小学校　　（単位：人）

		1年	2年	3年	4年	5年	6年	男女計	総計
昭和45	男	2	6	3	6	6	12	35	72
	女	7	5	9	6	7	3	37	
昭和50	男	3	4	4	3	5	2	21	47
	女	3	1	7	2	5	8	26	
昭和55	男	4	5	2	1	6	3	21	39
	女	7	4	0	2	2	3	18	
昭和60	男	2	3	2	4	4	4	19	40
	女	2	4	5	1	2	7	21	
平成2	男	2	5	2	3	3	2	17	31
	女	3	1	3	1	3	3	14	
平成3	男	0	2	5	2	3	3	15	28
	女	2	3	1	3	1	3	13	
平成4	男	3	0	2	5	2	3	15	26
	女	1	2	3	1	3	1	11	
平成5	男	3	3	0	2	5	2	15	30
	女	5	1	2	3	1	3	15	
平成6	男	5	3	3	1	2	5	19	36
	女	3	5	2	3	3	1	17	
平成7	男	3	5	3	3	1	2	17	34
	女	2	3	5	2	2	3	17	
平成8	男	0	3	5	3	3	1	15	32
	女	2	2	3	5	2	3	17	
平成9	男	4	0	3	5	3	3	18	33
	女	1	2	2	3	5	2	15	
平成10	男	0	4	0	3	5	3	15	28
	女	0	1	2	2	3	5	13	
平成11	男	1	0	4	0	3	5	13	22
	女	1	0	1	2	2	3	9	
平成12	男	1	2	0	5	2	3	13	17
	女	0	1	0	1	0	2	4	
平成13	男	2	1	1	0	4	0	8	12
	女	0	0	1	0	1	2	4	
平成14	男	1	2	1	1	0	4	9	11
	女	0	0	0	1	0	1	2	
平成15	閉校								

資料：学校基本調査(平成21.5.1現在)

(3) 各中学校年度別生徒数

ア 坂瀬川中学校 (単位:人)

		1年	2年	3年	男女計	総計
平成3	男	12	15	20	47	87
	女	10	17	13	40	
平成4	男	17	12	15	44	85
	女	15	9	17	41	
平成5	男	17	17	12	46	87
	女	15	16	10	41	
平成6	男	13	17	17	47	87
	女	10	14	16	40	
平成7	男	15	13	17	45	78
	女	9	10	14	33	
平成8	男	8	15	13	36	68
	女	10	12	10	32	
平成9	男	10	8	15	33	64
	女	12	10	9	31	
平成10	男	10	10	8	28	62
	女	12	12	10	34	
平成11	男	15	11	10	36	70
	女	13	9	12	34	
平成12	男	4	15	11	30	63
	女	11	13	9	33	
平成13	男	11	4	15	30	65
	女	11	11	13	35	
平成14	男	11	12	4	27	59
	女	10	11	11	32	
平成15	男	8	10	11	29	57
	女	7	10	11	28	
平成16	男	7	6	10	23	46
	女	6	7	10	23	
平成17	男	10	8	6	24	53
	女	14	8	7	29	
平成18	男	8	10	8	26	65
	女	17	14	8	39	
平成19	男	12	8	10	30	72
	女	11	17	14	42	
平成20	男	9	12	8	29	67
	女	10	11	17	38	
平成21	男	11	9	12	32	66
	女	13	10	11	34	

イ 苓北中学校 (単位:人)

		1年	2年	3年	男女計	総計
平成3	男	39	50	52	141	276
	女	46	44	45	135	
平成4	男	49	39	50	138	275
	女	47	46	44	137	
平成5	男	47	48	39	134	264
	女	39	46	45	130	
平成6	男	43	46	46	135	256
	女	36	39	46	121	
平成7	男	33	43	46	122	227
	女	30	37	38	105	
平成8	男	38	34	43	115	233
	女	51	30	37	118	
平成9	男	39	38	33	110	234
	女	43	51	30	124	
平成10	男	36	39	37	112	254
	女	47	44	51	142	
平成11	男	28	36	39	103	225
	女	32	47	43	122	
平成12	男	30	28	36	94	211
	女	37	32	48	117	
平成13	男	33	30	28	91	188
	女	28	37	32	97	
平成14	男	21	33	29	83	171
	女	23	28	37	88	
平成15	男	15	22	32	69	143
	女	21	25	28	74	
平成16	男	23	16	22	61	130
	女	27	21	21	69	
平成17	男	29	23	16	68	135
	女	19	27	21	67	
平成18	男	26	28	24	78	158
		33	20	27	80	
平成19	男	20	27	29	76	150
	女	22	33	19	74	
平成20	男	27	20	27	74	160
	女	32	22	32	86	
平成21	男	23	26	20	69	141
	女	19	32	21	72	

ウ 都呂々中学校 (単位:人)

		1年	2年	3年	男女計	総計
平成3	男	22	13	11	46	76
	女	9	8	13	30	
平成4	男	7	22	13	42	69
	女	10	9	8	27	
平成5	男	12	7	22	41	71
	女	11	10	9	30	
平成6	男	14	12	7	33	64
	女	10	11	10	31	
平成7	男	14	14	12	40	72
	女	11	10	11	32	
平成8	男	9	14	14	37	68
	女	9	12	10	31	
平成9	男	10	9	14	33	64
	女	10	9	12	31	
平成10	男	14	11	9	34	61
	女	9	9	9	27	
平成11	男	11	14	11	36	67
	女	13	9	9	31	
平成12	男	11	11	14	36	69
	女	12	13	8	33	
平成13	男	8	11	11	30	61
	女	6	12	13	31	
平成14	男	7	8	11	26	56
	女	12	6	12	30	
平成15	男	10	7	8	25	53
	女	10	12	6	28	
平成16	男	7	10	7	24	54
	女	7	10	13	30	
平成17	男	9	7	10	26	52
	女	9	7	10	26	
平成18	男	5	9	7	21	40
	女	3	9	7	19	
平成19	男	9	5	9	23	37
	女	2	3	9	14	
平成20	男	4	9	5	18	29
	女	5	2	4	11	
平成21	男	8	4	9	21	34
	女	6	5	2	13	

資料:学校基本調査(平成21.5.1現在)

(4) 各小・中学校の年度別児童・生徒数(合計)

	学 校	61年	62年	63年	元年	2年	3年	4年	5年	6年	7年	8年
小学校	坂瀬川小	181	187	182	177	158	155	137	136	130	128	132
	志岐小	303	286	284	265	257	257	265	263	274	272	248
	〃上分	26	28	22	24	30	31	32	20	17	15	13
	富岡小	241	240	241	225	216	206	188	182	172	176	156
	都呂々小	106	104	104	108	108	98	108	103	95	86	92
	木場小	35	32	35	33	31	28	26	30	36	34	32
	計	892	877	868	832	800	775	756	734	724	711	673
中学校	坂瀬川中	98	103	100	99	98	87	85	87	87	78	65
	苓北中	304	312	299	283	278	276	275	264	256	227	233
	都呂々中	86	83	84	77	71	76	69	71	64	72	68
	計	488	498	483	459	447	439	429	422	407	377	366

(5) 職員数

	区 分	61年	62年	63年	元年	2年	3年	4年	5年	6年	7年	8年
小学校	県 費	60	63	63	63	63	58	61	66	63	64	64
	町 費	5	5	5	5	5	5	5	5	5	5	5
中学校	県 費	38	36	38	38	39	40	42	41	42	39	39
	町 費	3	3	3	3	3	3	3	3	3	3	3

（単位：人）

9年	10年	11年	12年	13年	14年	15年	16年	17年	18年	19年	20年	21年
123	111	111	120	118	117	124	134	128	110	97	91	81
224	211	194	181	170	175	182	177	186	180	187	179	182
13	—	—	—	—	—	—	—	—	—	—	—	—
137	125	127	128	116	122	120	123	112	106	104	92	92
94	93	94	84	85	73	80	75	72	70	70	73	67
33	28	22	16	12	11	—	—	—	—	—	—	—
624	568	548	529	501	498	506	509	498	466	458	435	422
64	60	70	61	65	59	57	46	53	65	72	67	66
234	254	225	211	188	171	143	130	135	158	150	160	141
64	61	67	69	61	56	53	54	52	40	37	29	34
362	375	362	341	314	286	253	230	240	263	259	256	241

資料：学校基本調査(毎年5月1日)5月1日)

（単位：人）

9年	10年	11年	12年	13年	14年	15年	16年	17年	18年	19年	20年	21年
60	57	55	55	54	54	47	46	49	51	48	49	49
5	5	5	5	5	5	4	4	4	4	4	4	4
43	45	44	44	42	38	37	37	41	43	38	38	40
3	3	3	3	3	3	3	3	3	3	3	3	3

資料：学校基本調査(毎年5月1日)

(6) 年次別卒業生の進路

区分		卒業者総数			進学者		専修学校等		就職者		就職進学者		無業者等	
		計	男	女	男	女	男	女	男	女	男	女	男	女
中学校	平成3	145	87	58	86	57					1	1		
	平成4	154	83	71	81	70	1		1	1				
	平成5	150	79	71	77	69			2			2		
	平成6	138	73	65	71	64			2			1		
	平成7	141	69	72	67	72	1		1					
	平成8	139	76	63	75	63			1					
	平成9	128	70	58	70	58								
	平成10	114	63	51	63	51								
	平成11	125	55	70	55	70								
	平成12	124	61	63	61	63								
	平成13	126	61	65	61	65								
	平成14	109	53	56	53	56								
	平成15	105	44	61	44	61								
	平成16	93	49	44	49	44								
	平成17	54	28	26	28	26								
	平成18	70	32	38	32	38								
	平成19	81	39	42	39	42								
	平成20	90	48	42	47	42	1							
	平成21	94	40	54	40	54	1							
県立水産高校 苓洋高校	平成3	112	62	50	5	11	2	4	54	26	1	9		
	平成4	112	62	50	5	7	4	5	53	32		6		
	平成5	95	44	51	1	10		3	43	32		6		
	平成6	70	33	37	1	7		7	32	18		5		
	平成7	128	60	68	4	9	8	15	47	38	1	6		
	平成8	100	46	54	10	10		1	35	39	1	4		
	平成9	90	45	45	11	13	1	7	33	18		7		
	平成10	113	64	49	15	13	1	3	48	29		4		
	平成11	117	58	59	23	18	1	7	33	25	1	9		
	平成12	116	64	52	4	5	11	19	45	22	0	5	4	1
	平成13	99	61	38	13	13	7	3	41	19	0	3	0	0
	平成14	130	84	46	14	17	10	6	56	23	1	0	3	0
	平成15	76	54	22	6	8	12	11	34		1	2	1	1
	平成16	114	72	42	4	8	15	9	52	24	1	0	0	1
	平成17	82	47	35	3	5	11	10	32	19	0	1	1	0
	平成18	82	43	39	4	10	13	13	23	13	0	1	3	2
	平成19	68	38	30	3	7	8	6	27	16	0	0	0	1
	平成20	70	42	28	10	7	7	10	24	10	0	0	1	1
	平成21	73	48	25	2	4	14	3	32	18	0	0	0	0

資料:学校基本調査(毎年5月1日)

(7) 県立苓洋高等学校の現況

ア 学科別生徒数

（平成21年5月1日現在）

学科名	1学年		2学年		3学年		合計		
	男	女	男	女	男	女	男	女	計
普通科総合コース	3	15	15	13	7	15	25	43	68
海洋開発科	28	0	17	0	16	0	61	0	61
水産食品科	7	12	11	5	3	4	21	21	42
計	38	27	43	18	26	19	107	64	171

イ 就職先の都道府県別就職者数(就職進学者を含む)　（平成21年5月1日現在）

区分	北海道	青森	岩手	宮城	秋田	山形	福島	茨城	栃木	群馬	埼玉	千葉	東京	神奈川	新潟	富山	石川
男													2	1			
女													3				
計	0	0	0	0	0	0	0	0	0	0	0	0	5	1	0	0	0

区分	福井	山梨	長野	岐阜	静岡	愛知	三重	滋賀	京都	大阪	兵庫	奈良	和歌山	鳥取	島根	岡山	広島
男						3				4							
女						2				1							
計	0	0	0	0	0	5	0	0	0	5	0	0	0	0	0	0	0

区分	山口	徳島	香川	愛媛	高知	福岡	佐賀	長崎	熊本	大分	宮崎	鹿児島	沖縄	その他			計
男	1			1		2	1	6	8	1		2					32
女						2		4	5		1						18
計	1	0	0	1	0	4	1	10	13	1	1	2	0	0	0	0	50

資料：学校基本調査

(8)九州大学理学部附属天草臨海実験所概要

〒863-2507 熊本県天草郡苓北町富岡2231
TEL 0969-35-0003&1025
FAX 0969-35-2413

沿 革

九州帝国大学(当時)は大正14年(1925)臨海実験所設置候補地として熊本県天草郡富岡町(当時)を選定。昭和2年(1927)秋、地元より土地の寄贈を受け、ただちに起工、木造2階建1棟(建坪延べ面積297㎡)を建設した。翌昭和3年(1928)4月落成と同時に開所、大学直属で農学部動物学教室大島廣教授が初代監督となり、専任研究職員1名、技術職員2名で発足した。昭和13年(1938)海岸に面して、海水、淡水給水施設を伴った木造平屋建て実験室1棟(395㎡)が竣工した。昭和28年(1953)理学部附属となり、助教授1名の定員が認められた。昭和29年調査船「おおしま丸(7. 1t)」が進水した。昭和37年(1962)学部内配置により教務員1名が置かれ、昭和38年助教授定員が教授に昇格した。昭和39年には調査船の代船建造が認められ、「おおしま丸(11. 3t)」が進水した。昭和47年(1972)に本建築への建替が認められ、昭和48年(1973)3月鉄筋コンクリート2階建の本館(研究棟)652㎡が完成した。また、昭和52年にはFRP実習調査船「あまくさ(15. 5t)」が進水した。昭和58年(1983)には研究棟の増築350㎡と海水揚水施設の増設が認められた。平成10年調査船の代船建造が認められ、同年12月に実習調査船「セリオラ」が進水した。また、九州大学の大学院重点化で平成12年には大学院理学府附属となったが、平成16年度の国立大学独立法人化の後、平成20年に元の理学部附属となった。

実験所の敷地は地元の好意により寄贈されたものであるが、その後若干の増減を経て今日に至っている。所有地は富岡半島城山の東斜面にある三ノ丸跡及びそれに隣接する海沿いの土地14, 852. 6㎡と巴崎と呼ばれる砂嘴57, 634. 5㎡からなり、施設はすべて城山敷地にある。巴崎は雲仙天草国立公園の特別地域に指定されており、海浜植物群落の生育地として保全されていると共に、研究調査地として教育及び研究に活用されている。

事業内容(教育と研究)

基礎科学の一環としての生物学、特に海洋生態系および海洋沿岸の陸上生態系を対象とした包括的な生態学の研究と教育を行っている。教育事業として、九州大学理学部生物学科の臨海実験Ⅰ(2年生対象)、臨海実験Ⅱ(3年生対象)、他大学の学生を対象とした公開臨海実習を毎年開講している。小学校や保育園を対象とした磯観察等の指導や熊本県の高校生を対象とした臨海実習、さらには、教員や社会人を対象とした実習も適宜行っている。大学院生の研究指導機関としての役割も重要であり、日本人のみならず海外からの留学生の教育・研究指導を行っている。

研究面では、天草臨海実験所では創立以来伝統的に海洋動物の分類、生態学に関する研究を多く行ってきており日本における浅海生態研究の中心的役割を担ってきた。現在では、この伝統を生かしつつも従来の臨海実験所の性格を超えて生物多様性および生物群集の問題を包括的に取り扱うことを大目的としている。研究分野は、海洋および沿岸の生物を主な材料として多岐に亘り、個体群動態および群集生態を概念基盤とした多様な研究を行っている。天草のみならず、屋久島・石垣島・沖縄島・西表島等の南西諸島、東南アジア、南太平洋、南アフリカなど生物多様性の高いことで知られる地域を研究対象とした仕事を進めており、国際的な研究活動にも力を入れている。その他、南日本の海洋生物研究の拠点として、学内・学外の研究者の来訪利用や材料提供にも役立っている。

施　設

（イ）建　物

・本　館：コンクリート2階建（1，027㎡）で海岸沿いの敷地に建っている。研究室・実験室11、海水飼育室3、恒温室2、大実習室、講義セミナー室、図書室、標本室、機器保管室、所長室、事務室、宿直室、機械室、その他3室からなっている。学生実習室は30名まで受け入れ可能。外来研究者は研究室、海水飼育室の一部を使用することができる。

・宿泊棟：コンクリート2階建（4，780㎡）で本館とやや離れた丘の中腹にある。宿泊室（洋室4、和室2）、厨房、食堂、談話室、浴室、便所、管理人居住区からなり、収容人員は30名。他に付属建物として、海水揚水ポンプ室、倉庫2、車庫、職員住宅4がある。

（ロ）船　舶

実習調査船「セリオラ」（平成10年建造）、14トン、FRP船殻、主機70馬力ディーゼルx2基、カラー魚群探知機GPS、レーダー、ウインチ（専用補機付）搭載、37名乗船可能。ほかに補助船艇1隻。

（ハ）車　輌

トヨタ・エスティマ　1台。

（ニ）図　書

海洋科学・海洋生物学、生態学に関する内外の主要雑誌のほか、国内・海外研究機関の刊行物約500種、各種図鑑及び和洋書籍約1，500冊を所蔵する。

（ホ）標　本

天草近海の生物標本約9，000点を所蔵する。

(9) 県立苓北養護学校

ア 施設・設備概要 （平成21年4月1日現在）

1階				2階			
名称	面積(㎡)	名称	面積(㎡)	名称	面積(㎡)	名称	面積(㎡)
校長室	21.20	湯沸室	7.14	教室	266.59	温水プール室	38.47
事務室	31.21	職員トイレ	13.98	生徒用トイレ	15.00	渡り廊下	62.06
職員室	109.04	廊下	31.56	廊下	20.14		
会議室	26.24	玄関	16.73	階段その他	9.30		
身障者トイレ	9.09	エレベーター室	13.19	多目的室	36.90	小計	448.46
書庫	4.95	倉庫①・②	47.34				
更衣室	11.60	小計	343.27	1・2階総計			791.73

イ 学部別、学年別、男女別、年齢別児童・生徒数 （平成21年4月1日現在）

学部	学年	6～11歳			12～14歳			15歳以上			合計		
		男	女	計	男	女	計	男	女	計	男	女	計
小学部	1	1	0	1							1	0	1
	2	1	0	1							1	0	1
	3	0	1	1							0	1	1
	4	0	0	0							0	0	0
	5	1	0	1							1	0	1
	6	1	1	2							1	1	2
	訪問教育	1	2	3							1	2	3
	小計	5	4	9							5	4	9
中学部	1				2	1	3				2	1	3
	2				1	0	1				1	0	1
	3				0	0	0				0	0	0
	訪問教育				0	0	0				0	0	0
	小計				3	1	4				3	1	4
高等部	1							2	1	3	2	1	3
	2							2	1	3	2	1	3
	3							1	4	5	1	4	5
	訪問教育							1	1	2	1	1	2
	小計							6	7	13	6	7	13
合計		5	4	9	3	1	4	6	7	13	14	12	26

(10) 苓北町社会教育施設の概況

1. 社会教育施設

ア 公民館

公民館名	所在地	竣工日	建設面積（敷地面積）	構造
坂瀬川公民館	苓北町坂瀬川950	S47. 3.25	840㎡(5,458.4)	鉄筋2階建
富岡公民館	苓北町富岡2910	H元. 7. 3	864㎡(1,761.2)	鉄筋一部2階建
都呂々公民館	苓北町都呂々114	S49. 3.30	886㎡(4,315.22)	鉄筋平屋建

イ 自治公民館

○坂瀬川－9 志岐－19 富岡－8 都呂々－4

ウ 複合施設

苓北町過疎地域総合センター	苓北町志岐1220-2	S54. 8.20	1,550㎡(3,126)	鉄筋一部2階建
苓北町志岐集会所	苓北町志岐444-1	H14. 3.25	933㎡(3,830)	木造一部2階建

2.社会体育施設

○苓北町農村運動広場（夜間照明施設有り） （S56.11.29完成、21,480㎡）

○苓北町体育センター （S54. 3.31完成、1,668.8㎡）

○苓北町庭球コート（夜間照明施設有り） （S55. 3.31完成、1,600㎡）

○坂瀬川地区総合グラウンド（夜間照明施設有り） （H 7. 3.31完成、11,853㎡）

○苓北町相撲場 （H 5. 7.19完成、611㎡）

○苓北町弓道場 （H 6. 3.31完成、496㎡）

○都呂々公民館グラウンド（夜間照明施設有り） （S51. 9. 6完成、5,212㎡）

○学校施設開放 （運動場－7校、体育館－7校）

○区民グラウンド－22施設

○苓北町総合武道館 （H 9. 9.30完成、1,474㎡）

○苓北町温泉プール （H12. 7.14完成、1,016㎡）

○元 木場小学校グラウンド （S61. 3 完成、4,546㎡）

○元 木場小学校体育館 （S61. 3 完成、700㎡）

(11) 社会教育施設状況

1. コミュニティーセンター利用状況

	平成元	2	3	4	5	6	7	8	9	10	11	12	13	14	15	16	17	18	19	20
利用回数	269	184	216	390	397	410	428	387	413	525	599	455	582	433	474	420	427	380	341	384
利用人数	17,197	23,505	14,031	17,247	19,492	22,173	20,058	17,813	21,085	23,233	18,875	15,381	20,480	21,365	15,800	12,810	13,883	13,149	8,415	10,495

	平成20年												
	4月	5月	6月	7月	8月	9月	10月	11月	12月	1月	2月	3月	計
利用回数	31	34	27	56	31	26	26	28	26	18	48	33	384
利用人数	1,967	638	668	1,926	664	738	466	741	501	629	1,072	485	10,495

2. 平成20年度志岐集会所利用者状況

	平成20年												
	4月	5月	6月	7月	8月	9月	10月	11月	12月	1月	2月	3月	計
利用回数	43	59	30	53	54	42	65	36	47	39	35	46	549
利用人数	718	1,910	701	1,389	1,947	870	3,040	1,080	1,736	1,179	1,219	3,276	19,065

3. 年度別各地公民館利用状況

	坂瀬川公民館	志岐集会所	富岡公民館	都呂々公民館	計
	利用人数	利用人数	利用人数	利用人数	
4	8,218	14,753	10,237	13,587	46,795
5	5,056	16,115	10,186	12,495	43,852
6	6,014	16,184	9,359	14,476	46,033
7	6,030	14,029	9,416	11,128	40,603
8	5,267	4,748	9,085	10,662	29,762
9	8,030	2,445	10,179	9,860	30,514
10	9,800	5,993	9,800	11,741	37,334
11	10,870	1,439	10,023	10,042	32,374
12	11,859	―	12,410	9,651	33,920
13	10,303	―	9,769	9,657	29,729
14	9,521	16,246	10,636	9,251	45,654
15	10,487	23,188	11,681	9,708	55,064
16	10,087	45,553	11,275	8,568	75,483
17	10,722	31,374	11,209	7,462	60,767
18	6,082	24,110	10,949	7,159	48,300
19	6,575	20,741	10,894	6,724	44,934
20	5,761	19,065	10,399	6,908	42,133

※ 平成12年度から志岐公民館建替え。平成14年志岐集会所完成。

資料:教育委員会

(12) 平成20年度　小中学校体育館利用状況(体育館分)

学校名		4月	5月	6月	7月	8月	9月	10月	11月	12月	1月	2月	3月	計
坂瀬川小学校	利用団体	3	4	6	6	5	5	6	8	5	7	7	7	69
	利用時間	22	39	71	45	32	42	34	65	21	45	43	36	495
	利用人数	196	390	583	410	440	590	365	1,110	330	399	388	325	5,526
	利用料金	4,400	4,600	6,400	3,400	6,400	8,400	6,800	8,500	3,600	4,200	7,200	6,600	70,500
志岐小学校	利用団体	6	7	7	7	6	7	6	7	6	7	6	6	78
	利用時間	50	54	46	56	44	52	50	46	42	48	44	46	578
	利用人数	407	421	375	495	373	445	424	385	380	425	385	395	4,910
	利用料金	10,000	10,800	9,200	11,200	8,800	10,400	10,000	9,200	8,400	9,600	8,800	9,200	115,600
富岡小学校	利用団体	4	4	5	3	4	3	7	5	4	4	4	4	51
	利用時間	58	56	59	50	50	50	82	60	50	44	56	40	655
	利用人数	700	685	740	610	590	610	1,345	955	646	554	692	510	8,637
	利用料金	11,600	11,200	11,800	10,000	10,000	10,000	14,400	12,000	10,000	8,800	11,200	8,000	129,000
都呂々小学校	利用団体	0	1	3	0	3	2	3	3	2	3	3	4	27
	利用時間	0	4	8	0	20	12	22	19	11	20	15	18	149
	利用人数	0	40	80	0	440	160	175	115	70	155	120	100	1,455
	利用料金	0	800	1,600	0	3,200	2,400	3,600	3,800	1,900	3,200	3,000	3,600	27,100
坂瀬川中学校	利用団体	3	3	3	4	4	4	4	5	4	4	3	3	44
	利用時間	30	36	30	44	38	38	42	34	32	28	32	30	414
	利用人数	240	270	240	300	272	272	308	645	235	216	260	254	3,512
	利用料金	6,000	7,200	6,000	8,800	7,600	7,600	8,400	6,800	6,400	5,600	6,400	6,000	82,800
苓北中学校	利用団体	4	5	4	6	5	4	5	5	5	4	4	6	57
	利用時間	42	58	46	48	44	42	38	44	38	32	44	40	516
	利用人数	62	72	67	102	80	58	82	85	75	75	67	127	952
	利用料金	8,400	11,600	9,200	9,600	3,800	5,600	7,600	8,800	7,600	6,400	8,800	7,400	94,800
都呂々中学校	利用団体	3	3	4	2	5	3	2	2	1	1	2	3	31
	利用時間	22	22	28	16	38	26	16	16	6	8	14	14	226
	利用人数	50	190	440	140	478	195	140	140	60	80	125	125	2,163
	利用料金	4,400	4,400	5,600	3,200	7,600	5,200	3,200	3,200	1,200	1,600	2,800	2,800	45,200
合計	利用団体	23	27	32	28	32	28	33	35	27	30	29	33	357
	利用時間	224	269	288	259	266	262	284	284	200	225	248	224	3,033
	利用人数	1,655	2,068	2,525	2,057	2,673	2,330	2,839	3,435	1,796	1,904	2,037	1,836	27,155
	利用料金	44,800	50,600	49,800	46,200	47,400	49,600	54,000	52,300	39,100	39,400	48,200	43,600	565,000

資料:教育委員会

(13) 苓北町温泉プール利用状況

大分類	中分類	小分類	4月	5月	6月	7月	8月	9月	10月	11月	12月	1月	2月	3月	年間計
町内	当日券	大人	24	56	62	116	192	80	40	26	38	28	36	50	748
		小人	70	34	57	201	368	39	11	3	5	5	3	19	815
		幼児	12	15	22	53	104	22	7	5	10	9	2	10	271
	回数券	大人	48	47	97	87	78	83	51	34	16	34	40	39	654
		小人	11	6	6	13	31	7	2	3	1	1	1	1	83
		幼児	31	53	90	115	62	78	86	79	38	77	78	33	820
	会員券	大人	962	1,101	1,107	1,358	1,151	1,092	1,097	929	881	932	927	981	12,518
		小人	0	0	0	0	0	0	0	0	0	0	0	0	0
		幼児	0	0	0	0	0	0	0	0	0	0	0	0	0
	身障者	大人	0	0	0	6	0	6	0	0	0	0	0	0	12
		小人	0	0	0	0	0	0	0	0	0	0	0	0	0
	団体等	大人	0	0	0	0	0	0	0	0	0	0	0	0	0
		小人	0	0	0	0	0	0	0	0	0	0	0	0	0
		幼児	0	0	0	0	0	0	0	0	0	0	0	0	0
	自主事業（水泳教室）	保育園	131	220	257	302	233	264	272	242	217	229	178	224	2,769
		学童／成人	69	68	85	98	104	91	129	111	98	100	104	105	1,162
		短期教室	0	0	0	44	12	0	0	0	0	0	0	0	56
町外	当日券	大人	63	119	98	193	392	94	46	41	24	44	50	59	1,223
		小人	38	59	59	175	368	45	14	7	3	7	7	11	793
		幼児	9	7	29	77	137	27	7	4	6	7	3	9	322
	回数券	大人	76	75	59	59	81	94	91	77	79	89	88	100	968
		小人	1	12	2	24	49	0	0	3	1	0	0	0	92
		幼児	0	0	2	4	10	3	1	4	1	2	0	1	28
	会員券	大人	219	255	270	388	211	168	150	124	162	187	188	167	2,489
		小人	0	0	0	0	0	0	0	0	0	0	0	0	0
		幼児	0	0	0	0	0	0	0	0	0	0	0	0	0
	団体等	大人	0	0	0	0	0	0	0	0	0	0	0	0	0
		小人	0	0	0	0	0	0	0	0	0	0	0	0	0
		幼児	0	0	0	0	0	0	0	0	0	0	0	0	0
	自主事業	保育園(他)	0	0	0	0	0	0	0	0	0	0	0	0	0
町内	大人	小計	1,034	1,204	1,266	1,561	1,421	1,255	1,188	989	935	994	1,003	1,070	13,920
	小人		81	40	63	214	399	46	13	6	6	6	4	20	898
	幼児		43	68	112	168	166	100	93		48	86	80	43	1,007
	身障者		0	0	0	6	0	6	0	0	0	0	0	0	12
	自主事業		200	288	342	444	349	355	401	353	315	329	282	329	3,987
町外	大人	小計	358	449	427	640	684	356	287	242	265	320	326	326	4,680
	小人		39	71	61	199	417	45	14	10	4	7	7	11	885
	幼児		9	7	31	81	147	30	8	8	7	9	3	10	350
	自主事業		0	0	0	0	0	0	0	0	0	0	0	0	0
総合計	大人	計	1,392	1,653	1,693	2,201	2,105	1,611	1,475	1,231	1,200	1,314	1,329	1,396	18,600
	小人		120	111	124	413	816	91	27	16	10	13	11	31	1,783
	幼児		52	75	143	249	313	130	101	8	55	95	83	53	1,357
	身障者		0	0	0	6	0	6	0	0	0	0	0	0	12
	自主事業		200	288	342	444	349	355	401	353	315	329	282	329	3,987
営業日数			25	27	26	28	31	26	26	26	24	24	24	27	314
1日平均			71	79	89	118	116	84	77	62	66	73	71	67	82
総合計			1,764	2,127	2,302	3,313	3,583	2,193	2,004	1,608	1,580	1,751	1,705	1,809	25,739
町外者利用率		%	23.0	24.8	22.5	27.8	34.8	19.7	15.4	16.2	17.5	19.2	19.7	19.2	23.0

資料:教育委員会

苓北町のあゆみ

年　号 (　)内は西暦	苓　北　町　の　あ　ゆ　み
(1955)	
	・坂瀬川村、志岐村、富岡町が合併して苓北町が誕生(人口13,210人、面積44.83k㎡)
	・田中隆安(前志岐村長)町長職務執行者となる
	・志岐村役場庁舎を新庁舎として開庁式を行う
	・苓北町長選挙平井正弘氏初代町長に当選
	・苓北町議会議員選挙
	・苓北町議会議長宮崎義則氏当選
	・坂瀬川財産区、志岐財産区議会議員選挙
	・ふか狩りの実施　収穫なし
	・台風22号襲来、農作物の被害甚大
	・国勢調査(3,347世帯　人口16,404人)
	・坂瀬川水道給水開始
	・雲仙天草国立公園の指定地域となる
	・台風9号襲来被害甚大
	・苓北町森林組合設立
	・都呂々村、苓北町に編入合併(人口16,404人　面積66.47k㎡)
	・都呂々地区町議会議員選挙
	・富岡、志岐、坂瀬川地区農事放送施設完成　費用150万円
	・都呂々財産区議会議員選挙
(1957)	
	・中尾地区に電灯がつく(離島振興事業)
	・苓北町連合青年団が発足(初代団長　浜崎昌弘)
	・消防ポンプ購入(可搬動力3台)
	・国立公園指定一周年記念行事としてふか狩りを実施　漁獲14頭
	・熊本地方大水害の為、救援苗を送る
(1958)	
	・公会堂移転(延べ98坪　費用53万円)
	・都呂々地区有線放送完成(新町村建設特別事業)
	・富岡西海岸防波堤完成
	・国民健康保険事業を始める。初年度事業905万円
	・苓州炭鉱、志岐炭鉱による鉱害について年柄、白木尾、城下、釜、元袋、上津深江等地区代表から陳情。町議会で鉱害対策委員会を設け現地調査を行う
	・新町村建設計画を作成する
	・九州大学臨海実験所開設30周年記念式挙行
	・苓北町養老院開設　工費570万円　定員30名
	・富岡八区の轟松原の松入札
	・都呂々診療所竣工　工事費280万円
	・苓北町観光協会設立
	・富岡ふか狩り　漁獲1頭　午後ペーロン競争
	・役場新庁舎完成　工事費1,050万円
	・この年干ばつ。対策事業費548万円のうち町費補助100万円
	・志岐炭鉱で落盤事故　3名死亡
(1959)	
昭和34.01	・坂瀬川漁港問題で大いに紛糾。(2月初旬の任期満了を控えて、1月14日の町議会で坂瀬川地区5議員並びに宮崎議長が辞表提出。同日受理
	・苓北町長選挙、第2代町長として平井正弘氏当選
	・苓北町議会議員選挙(定員26名、最下位同点につき抽選)
	・初議会第2代議長、宮崎義則氏当選
	・上津深江簡易水道竣工　600万円、4月1日より給水開始

	・森田次善氏助役に就任
	・溝上清信氏教育長に就任
	・富岡署暴力団狩り。内田で1名検挙
	・和久登炭鉱閉山
	・都呂々港竣工
	・台風14号襲来。苓北町では都呂々地区の被害が最高
	・災害救助法適用(住家全壊41戸、半壊61戸、海岸堤防決壊1,520m、被害額1億2,600万円)
(1960)	
昭和35.01	・都呂々小学校改築工事完成　木造1,700㎡　1,740万円
	・町営火葬場竣工　90万円(富岡京の坪)
	・溝上清信氏収入役に就任
	・都呂々木場線にバス開通
	・ふか狩り　漁獲101頭　大いににぎわう
	・国勢調査　人口16,603人　世帯数3,482戸
	・吉村時忠氏教育長に就任
(1961)	
	・富岡猟区が設けられ、この日初猟
	・町内電話を富岡局に統合(坂瀬川34、都呂々39、富岡127)
	・富岡袋池脇に町営で温泉ボーリング起工
	・上津深江に簡易郵便局を開設
	・拠出国民年金実施
	・苓北町奨学金制度実施
	・苓北町農業近代化利子補給制実施
	・志岐小学校第1期工事終わる。759㎡1,247万円(天草で4番目の鉄筋校舎)
	・水産高校実習船、第一・第二熊本丸進水(いずれも99.5トン)
	・苓北町に集団食中毒発生(好塩菌が原因)60人に被害
	・県の指導で天草4町(五和,苓北、新和、河浦)に甜菜栽培
	・都呂々本郷で落盤死事故
	・志岐セリ市場けい留舎完成
	・富岡城二の丸に展望台が完成
(1962)	
	・苓北町青年団が発足(初代会長　山下時義)
	・役場行政機構改革実施3課制をとる
	・志岐小学校改築校舎落成1,173坪　6,767万円、鉄筋コンクリート3階建て
	・苓北中学校校舎増築工事竣工　148万円(志岐小移転校舎)
	・内田、中野溜池竣工(鉱害復旧事業)　490万円
	・都呂々簡易水道竣工　1,765万円
	・苓北町章を制定(一般公募)
	・都呂々木場分校改築工事竣工　170万円
	・天草郡青年団陸上競技大会が志岐小校庭で挙行。苓北町青年団総合優勝
	・苓北町産業文化祭開催(第1回)
(1963)	
	・苓北町長選挙。第3代町長宮崎義則氏当選
	・町議会議員選挙(定員22名)
	・初議会第3代議長、鶴田義孝氏当選
	・富岡城址入口に鈴木重成公像を建立,除幕式を行う(天草新聞社長、田中沢治)
	・内田苓州炭鉱閉山　従業員130名
	・ふか狩り　漁獲10頭
	・二江沖にパナマ船座礁、乗組員30名富岡に上陸
	・交通安全都市宣言
	・洒井登氏教育長に就任
	・沿岸漁業構造改善事業として魚礁投入
(1964)	

昭和39.01.	・志岐小学校(325万円)、都呂々小・中学校(306万円)給食室完成
	・養護老人ホーム増築工事完成。定員50名となる。
	・農業共済事業を町営とする
	・ヘリコプターによる水田航空防除を実施。 経費1,227万円
	・富岡署で暴力団狩り、日本刀2本を押収
	・木山陶石工業所、富岡白岩崎で陶石採掘を始める
	・山陽公園整備事業完成
	・39年度農業構造改善事業計画地域の指定を受ける
	・大岳炭鉱閉山
(1965)	
昭和40.1.16	・苓北町発足10周年記念式典
	・小松炭鉱閉山
3.31	・苓北町漁業協同組合発足、初代組合長橋本友次郎
4.1	・苓北町農業協同組合発足、初代組合長溝上有榔
	・町立木場小学校開校、初代校長宮原一成
4.6	・上津深江東別当山火事20ha延焼
4.1	・富岡小学校改築工事落成 812坪 7，021万円 鉄筋コンクリート3階建
5.1	・坂瀬川炭鉱閉山
8.1	・第7回郡民体育祭で苓北町が初優勝
10.1	・国勢調査世帯3，522人目14，687人
12.14	. NHKテレビ放送「うず潮」の取材のため、作者 田中澄江氏来町
12.19	・第4竹の迫炭鉱閉申
(1966)	
昭和41.2.	農村集団自動電話開通
2	・富岡小学校体育館竣工 112坪 740万円
3月	・富岡公民館落成 207万円(富小校舎移転改造)
3月	・第1回苓北町子ども大会開催(富小)
5.24	・苓北町医師会病院開設(富岡八区)
6月	・苓北町老人クラブ連絡協議会結成(初代会長 田中乕男)
9月	・西岩戸・小星川内で集団みかん園造成はじまる(第一次農構改善事業)
9.24	・三笠宮殿下御来町、頼山陽詩碑・首塚を御視察
11.3	・婦人会館建設に功あり、猪口志づ子女史天草文化賞を受ける
11月	・上津深江分校改築工事落成 軽量鉄骨2階建延400㎡ 770万円
(1967)	
昭和42.1.24	・苓北町長選挙第4代町長森実氏当選
2.2	・町議会議員選挙(定数22人)
2.1	・初議会第4代議長将基成人氏当選
3.7	・明治百年記念 宮崎ヨカさん(坂瀬川)の庭で記念植樹
3.14	・苓北町公民館新築落成510㎡ 920万円
5.27	・役場機構改革により6課制となる
7.12	・第1回町政移動相談はじまる(町内13会場)
8.3	・新小松炭坑閉山
9月	・70年ぶりの大干ばつ(農作物の被害甚大、飲料水不足により救援水贈られる)
	6月17日干ばつ対策本部設置。被害額2億2千万円
(1968)	
昭和43.1	・レタス栽培50haに広がる(天草全島の半分を占める)
1.17	・園田厚生大臣来町、町内各地で歓迎
1.20	・鶴分校改築工事竣工368万円
1.21	・富岡温泉株式会社(社長田付貞明)により富岡春の迫に温泉ボーリング開始
	(同年12月442mまで掘進、温度33℃)
3.	・苓北中学校・志岐小学校にそれぞれ屋内運動場(体育館)が竣工(苓中1，951万円、志小1，949円)
4.	・農業構造改善事業第2年次完成(皿山・長迫集団果樹園14．46ha 1，834万円)
	・「小さな親切運動」展開のため、第1回善行者表彰選考委員会開催第1号受賞者 桜井えい女史
	・木場小学校校舎新築工事完成 1，731万円
	・松くい虫に強いテーダー松、志岐下清渕郷に2ha植樹

5.	・3月上旬より降雨なく、水稲植付困難（内田・白木尾甚大38．1ha）
5. 4	・浜崎昌弘氏助役に就任
6.24	・木場小学校旧校舎移転工事完了
7. 7	・富岡春の迫にNHKテレビ中継所が完成。放送開始
8. 9	・天草で初の県移動保健所　都呂々小・中学校で開催
8.29	・県政移動相談苓北会場を志岐小体育館で開催。寺本知事ほか県部課長多数出席
10. 8	・神楽山地区開拓パイロット事業着工（集団みかん園132ha）
11.12	・苓北ブロック移動消防学校、志岐小体育館で開催
11.18	・本渡・富岡線整備促進期成会発足（本渡・五和・苓北3市長で結成）
12.17	・志岐ダム建設に関連して、苓北町土地改良区設立（初代理事長　平井正弘）
（1969）	
昭和44. 1.10	・志岐炭鉱落盤事故2人死亡、1人けが
2.	・茶屋峠林道五和町と開通
	・巴崎に松12，000本を植林
2.23	・天青協主催「青年の主張大会」志岐小体育館で開催
2.25	・日南鉱業所竹の迫炭鉱閉山　従業員176人
3. 1	・天草小・中学校工作展、志岐小体育館で開催
3.	・富岡中山道路完成　延長1，578m　780万円
	・坂瀬川・葉山・明の尾・萩原農道完成　延長3，564m　753万円
	（農地交換分合事業）
	・富岡テレビ中継所に通じる道路竣工　137万円
	・富岡三丁目に頼山陽宿泊記念碑建設　25万円
3.31	・神楽山開拓パイロット事業竣工
4. 1	・苓北農業改良普及所廃止となる
	・苓北町沿岸にます網漁業設置
6.	・早出し甘藷マルチ栽培成功
8.	・年柄開拓パイロット事業竣工（集団みかん園17．7ha造成）
10.24	・寺本知事を迎え志岐ダムの起工式
10.26	・県小学校器楽合奏コンクールで、志岐小最優秀校に選ばれる
11.	・本渡・富岡線が国道324号に昇格（45年4月1日より施工）
（1970）	
昭和45. 1.14	・富岡春の迫に熊本放送（RKK）テレビ中継所が完成
2.	・米の生産調整、農家割当減反面積30ha
3.	・県立熊本水産高校に家政科1学級新設
	・天草農業高校苓北分室閉鎖される
4.19	・国道324号線昇格祝賀パレード
5. 1	・苓北町過疎地域の指定受ける（人口減少率11．6%　財政力指数0．19）
5. 7	・都呂々中学校体育館竣工
7. 1	・富岡海中公園誕生（7月27日、天草町・牛深市と共催祝賀会）
7.27	・誘致工場、九州旭シームレス起工式
8.15	・台風9号の被害甚大。苓北町の被害総額2億2，645万円
	（農作物1億2，000万円、林産4，200万円、公共施設2，800万円、全壊6、半壊16）
8.17	・県立熊本水産高校、富岡江理の現地で起工式（新校地41，500㎡）
8.26	・都呂々轟地区開拓パイロット事業起工式（集団みかん園造成32ha）
9.	・この年より町道舗装本格化す。45年度実施工計画14線5，800m（町道舗装計画8線2，930m）
10. 1	・国勢調査人口12，445人、前回に比べ2，242人（11．8%）減少する
10. 8	・トーレス神父400年祭城下公民館で開催
10.14	・予防接種について、町内医師会が改善意見書を町長に提出
11.22	・第3回苓北町産業文化祭（テーマ　みんなの知恵で未来をひらく産業祭）
12.	・郷土資料館の移築工事完了
（1971）	
昭和46.1.	・苓北町振興計画を策定、46年から実施を計画
1.11	・志岐平野の耕地整理を二次農構事業として施工することを決める（土地改良）

1.12	・苓北町長に森実氏当選（無投票）
1.27	・苓北町議会議員選挙（定員20名）
1.	・第二次農業構造改善事業、総事業費6億7，607万円の施工決まる
2. 9	・苓北町初議会、第5代議長に平井太賀氏当選
2.10	・誘致工場九州旭シームレス操業を開始（婦人靴下製造、月産能力30万足）
3. 1	・鶴経由坂瀬川・本渡線にバス運行
3.	・坂瀬川中学校体育館竣工　2，475万円
4. 1	・富岡警察署本渡署に統合され、富岡警部補派出所となる
4.	・富岡住民粉じん公害、フェリー存置について請願（町議会に特別委員会を設置）
4.23	・町内の電話ダイヤル全自動化なる（市外局番09693）
7. 1	・やまびこ課誕生　7課制になる
	・スポーツ障害見舞金制度を新設
7.23	・集中豪雨、道路・河川・公共施設・農作物に被害。損害6，513万円
8. 9	・海中観光グラスボート“いそかぜ”2号進水　325万円
8.	・木場小学校プール完成（学校プール建設第1号）
8.	・NHKテレビドラマ“不知火の小太郎”（中村光輝）
9.17	・坂瀬川小学校プール完成
10.	・富岡港の粉じん公害、県と防止協定を結ぶ
10.11	・志岐簡易水道、平山現場で起工式（2年継続工事）
10.12	・志岐平野の水田ほ場整備事業2工区に分けて着工（56ha）
10.	・広報れいほく、熊本広報コンクールで1位入賞
10.24	・第15回県小学校器楽コンクールで富小最優秀校に選ばれる
11. 3	・郷土資料館オープン（古資料・古文書・民俗資料などを陳列、明治百年記念事業）
11.	・国道324号坂瀬川地区改修工事完成〔松原川～小崎間1，200m）
11.12	・明るい町づくりを目指し、苓北町商工会街灯100基を新設
(1972)	
昭和47. 1.21	・富岡温泉センター起工式（経営者天草海洋観光社長金井松広・6月23日オープン）
3.23	・志岐ダム貯水式平山の現場で開催（ダム本体工事完成）
3.25	・坂瀬川公民館、花園台地に新築落成
4. 1	・本渡警察署志岐警察官派出所開所（※志岐国道交叉点の現在地）
6. 3	・富岡～茂木港間にフェリー“たちばな”就航　273トン
7.23	・ふか狩り9年ぶりに復活　漁獲ゼロ
7.24	・深江炭鉱閉山
8. 6	・日綿実業、志岐大型原油基地進出を申し入れ9月9日議会議員、漁協役員が参加して懇談会を開催。9月20日町企画課漁協代表喜入町を視察、11月26日天草の海を守る会が反対集会を開く。12月27日天草地区漁協会長より絶対反対の意見出る。1月23日沢田知事が進出拒否を決定
8.24	・苓北町教育委員会、町文化財を指定（富岡城趾・鈴木重成公供養碑・国照寺庭園・上津深江焼窯跡）
9.	・青切みかん、東京市場で高値を呼ぶ
10. 3	・志岐鞍河内に大規模桑園、同牛の迫に草地開発事業着工
10. 7	・都呂々小プール開き工費　1，036万円
(1973)	
昭和48. 1. 1	・老人医療費無料となる
3. 8	・県立熊本水産高校実習船“熊本丸”（295トン）が進水　2億3千万円
4. 1	・天草消防組合発足（広域消防体制できる）
	・美しい熊本づくり（道路・公園・採石跡地緑化をすすめる）
	・志岐・西川内水道給水開始（町内水道普及率73%になる）
4.14	・重度心身障害児施設はまゆう学園開園（入児者78名）
5.17	・県立熊本水産高校グラウンドにナイター施設オープン（10月29日竣工）
7. 1	・ゼロ歳児医療費無料化はじまる
9.22	・苓北特産の早掘甘藷、皇太子殿下に献上
9.25	・立石電機、内田・鳥越に企業進出を申し出る（内田工場は、分室跡校舎を買収して12月20日操業開始、電機部品製造、従業員50名）
	・志岐小学校プール完成　1，390万円（29日プール開き）
10.13	・富岡漁港開港式、沢田知事外来賓多数出席　工費5億2，000万円
11.18	・志岐小学校創立百周年記念式典、志岐小体育館で開催
12.20	・日本と中国を結ぶ日中海底ケーブル・日本側陸揚地、苓北町白木尾海岸に決定
12.24	・殉教軍乗船之地碑を坂瀬川松原川尻に建立　105万円

(1974)	
昭和49.1.	・国道324号線志岐地区交叉点2か所に交通信号機つく
1.16	・富岡にゆかりの森敦氏「月山」で芥川賞受賞
2.28	・畜産施設、でん粉工場等1年間指導期間を設けて区域指定
4. 1	・回覧文書を廃止して全戸に「おしらせ版」を配布
4.	・苓北町振興計画第2期基本計画を発表
5. 1	・上津深江大田に重度心障者の職業訓練場、天草更生園が開園
5. 2	・県営志岐ダムと二次農構事業完成祝賀会が志岐鳥越のやさい集荷場で開かれる
5.11	・都呂々公民館落成式が行われる　工費7，640万円　鉄筋コンクリート平屋建1，012㎡
7. 4	・富岡小学校プール着工　2，252万円
7.10	・町・農協主催でやさい生産者大会開く（レタス1億円突破記念大会）
7.24	・商工会・観光協会主催第1回納涼夏まつり大会、綱引きに人気集中
8. 3	・水俣青年の船富岡入港、苓北青年団と交歓会を開催
8.17	・町民憲章・町花・町木を選定
11. 5	・町道苓北～河浦線国道389号線に昇格　11月29日祝賀パレード
11.23	・町村合併20周年記念式典
(1975)	
昭和50. 1.23	・苓北町長に森実氏当選（無投票）
1.23	・苓北町議会議員一般選挙定員20名に対し立候補者は24名
2. 8	・苓北町初議会第6代議長に西川博氏当選
2.10	・平井司郎氏教育長に就任
3.20	・都呂々小学校創立百周年記念式典　都呂々中学校体育館で開催
3.25	・稚蚕飼育所（農協団地）、共同桑園〔岩井河内）完成、総工費2，625万円
3.31	・志岐地区第二次農業構造改善事業完了総事業費6億8，313万円
	（ほ場整備、交換整備、農地造成改良、連絡農道、水田作協業施設、園芸協業施設、養蚕協業施設、園芸団地造成、養蚕団地造成、水田作地域施設、園芸地域施設、総合地域施設、農用地取得円滑化事業、単独融資事業）
4.14	・日中海底ケーブル日本側陸揚局苓北中継所起工式〔管野国際電々社長、園田代議士、地元関係者、来賓など約100人出席）
6. 1	・役場の行政機構変わる（地籍調査課発足）
	・地籍調査はじまる（富岡地区）
6.24	・天草で唯一の炭鉱として操業を続けた志岐炭鉱閉山
8.12	・苓北立石電機が閉鎖、あとにボンディーヌ長崎を誘致
8.23	・ボンディーヌ長崎操業開始（ニット、シャツ、ブラウスなど）
10. 1	・国勢調査実施人口11，445人男5，431人女6，014人
10.27	・第1回苓北町老人クラブ連合会大会、志岐小体育館に約300名出席
11.20	・富岡に製氷冷蔵施設が完成総事業費1，981万5千円　日／5トン、15トン貯水
12. 7	・坂瀬川小学校創立百周年記念、坂中体育館で記念行事　記念誌を校区内全戸に配布
(1976)	
昭和51. 1.25	・第1回新春マラソン大会94名が参加
2.22	・苓北町青年団発足20周年記念（志岐小体育館）
3.31	・久垣東・西区が解散、新たに西原区が誕生
5.21	・錦戸照男氏収入役に就任
6.18	・日中海底ケーブル、日本側陸揚げに成功（白木尾海岸）
7.2～3	・第1回町政懇談会を開く（従来の移動町政を改め）
7. 4	・第3回天青協陸上大会苓北大会で苓北町青年団がみごと総合優勝
8. 1	・第19回郡民体育祭苓北で開催、苓北は総合で第3位
8.31	・社会体育用の夜間照明施設完成　（坂瀬川中学校グラウンド800万円、都呂々公民館グラウンド1，170万円）
9. 5	・苓北みかん選果場落成　総工費1億2千万円
9.12	・台風17号が上陸　被害額約4億5千万円
9.19	・日中海底ケーブル苓北中継所の開所式（都呂々公民館招待者数250名）
(1977)	
昭和52. 1.10	・永島正雄氏教育長に就任
2.27	・第1回苓北町文化祭開催
3.23	・駐日中国大使館代表4名来町
3.28	・苓北中学校校舎落成（改築）総事業費2，986万3千円
4.18	・苓北町広報無線放送開始
5. 1	・町内全域のゴミ収集はじまる（本渡市楠浦町清掃センターで処理）

9.20	・火力発電所問題持ちあがる
9.23	・園田官房長官の就任祝賀会（やさい集荷所）
10.12	・苓北中学校プール完成　総事業費2，984万円
10.30	・第1回福祉スポーツ大会が開催される
（1978）	
昭和53. 4.11	・県立苓北養護学校開校（第1回入学式21名の児童入学）
4.15	・苓北発電所（仮称）環境、技術調査始まる
8. 4	・苓北火電問題講演会開く（講師・九大元田雄四郎農学部助教授）
9. 1	・熊本地方法務局苓北出張所の新庁舎完成、名称が改称される
11.24～26	・第5回産業文化祭開く（志岐小、鳥越団地）
（1979）	
昭和54. 1.21	・苓北町長に浜崎昌弘氏当選
	・苓北町議会議員一般選挙定員20名に対し立候補者は21名
3. 1	・第7代議長に浜口竹信氏就任
4.12	・本渡市・苓北町間（13．1km）広域農道が完成　総事業費　21億7，900万円
4.14	・坂瀬川小学校鶴分校が68年間の歴史を閉じる
4.28	・坂瀬川小学校改築工事が完成　総事業費　2億2，287万円
5. 1	・苓北勤労者体育センターが完成　総事業費　1億5，303万円
6.28	・集中豪雨被害額4億円に達す
8.20	・苓北町コミュニティーセンター完成　総事業費　2億5，114万円
8.27	・難産していた3役人事決まる助役に錦戸照男氏、収入役に田中末義氏
9. 1	・学校給食調理場が完成。週2回米飯給食を開始
9.21	・交通事故一掃町民大会を開催　住民への事故防止を呼びかける
9.22～23	・第34回天草県体が開かれ、苓北会場で男子バレーが行われた
9.26	・白紙一任を受けた熊本県が富岡港改修計画を提示　10年来の懸案であった「フェリー基地」が二丁目地先に決定
11.23	・第1回苓北こども大会が開催される
（1980）	
昭和55. 1.30	・苓北火電配置計画図を明示
	・苓北レタス高値で取引され、売上高5億3，344万円と史上最高を記録
2. 1	・世界農林業センサスが実施される。農家数1，057戸　農家人口4，651人
6.15	・テニスコート2面が落成。総事業費　1，647万円
6.22	・衆参同時選挙が行われる。投票率　衆議院83．65％、参議院地方区83．17％、同全国区83．40％
8. 1	・新生活運動の申し合わせ事項が実施に移される
10. 1	・国警調査が実施される。人口10，897人、世帯数3，091戸
	・天草消防組合中央消防署苓北分署がコミセン内に仮分署でスタート
10. 8	・年柄ため池が竣工。総貯水量2万3，000t、事業費2億1，800万
10.31	・今年の異常気象被害額1億2，000万に及ぶ
11.24	・志岐小器楽部熊本県器楽合奏コンクール第24回大会で（Aの部）最優秀賞を受賞
12. 1	・九州電力（株）は、石炭専焼70万キロワット2基の苓北発電所を建設したいと熊本県苓北町に正式に申し入れる
12. 8	・苓北発電所の環境影響調査書が地元公開される
（1981）	
昭和56. 2. 25	・国導324号線上津深江工区2，560m開通　総事業費12億3，666万円
3. 5	・天草消防組合苓北分署庁舎が完成。3月5日から業務開始
3.20	・鶴地区に簡易水道完成。総事業費1億1，658万円
7. 6	・火電問題について町議会が共催し、県の協力を得て7月6日から町内25会場で町政懇談会を開催
7.28	・町議会火電建設促進を賛成15、反対3で議決
9.14	・金井さん兄弟から山林45ha寄付　「金井乃森」採納式行われる
9.30	・町議会火電建設に同意（9月24日苓北町漁協漁業権放棄を可決）賛成15・反対3
11.29	・農村運動広場完成　記念体育大会開催
12.20	・町長解職投票行われる。町長解職反対3，475票、解職賛成3，377票、解職反対が98票上回り、リコールは不成立

(1982)	
昭和57. 2.27	・中国残留日本人孤児の肉親捜しで、坂瀬川出身の買志傑さんが肉親と感激の対面
4. 1	・電源対策課が新設され9課となる
4. 8	・都呂々中、新校舎で授業開始。総事業3億303万円で完成
7.25	・集中豪雨襲う。15日間に1，047㎜、25日未明1時間雨量92㎜と記録的な豪雨となり、被害額8億3，401万円に及ぶ
7.27	町内14会場で町政懇談会を開催。苓北発電所にかかる環境保全協定（案）を説明　428世帯が出席
8. 3	・九州電力（株）苓北発電所の建設に伴う、熊本県・苓北町と九電の環境保全協定書、建設協定書、覚書が締結される
8.18	・志岐城下の故大仁田友隆さんの日章旗が38年振り遺族のもとへ無言の帰国
8.28	・富岡巴崎一帯に群生する「ハマジンチョウ」が県の天然記念物に指定される
11. 6～7	・「大きな手、小さな手、心を結ぶ産業文化祭」第6回産業文化祭を開催・5，500人の観覧車で賑わう
(1983)	
昭和58. 1.16	・町長、町議会議員選挙行われる。浜崎昌弘町長が再選、5人の新人議員が誕生
2.10	・第1回苓北町議会臨時会で議長に猪口豪氏、副議長に富永東氏を選出
4. 1	・坂瀬川財産区が議会制度を廃止、管理会に移行する
4.10	・熊本県議会議員一般選挙で本町出身の三浦哲氏が当選
4.12	・九州電力㈱が58年度施設計画を発表、苓北火電所の着工が2年遅れて62年となる
4.28	・熊本県企業局と苓北町の間で都呂々ダム建設協定を締結。建設費約60億円、工期は56年度から64年度まで
7.18～22	・町内10会場で町政懇談会を開催。出席319世帯
7.27	・苓北発電所採土地問題で細川知事が来町、地権者に協力を要請
8.16	・定例議会で錦戸照男助役、田中末義収入役を再任
9.20	・都呂々ダム建設協定書に基づき、覚書が承認される
	・鉱害復旧基本計画が認可され、本格的な復旧工事はじまる　5年計画で5億3千万円
11.7～13	・異例の「交通事故多発警報」を発令、町民総力をあげて事故撲滅に取り組む
11.17～20	・県立美術館第5回巡回展が苓北町で開催される
(1984)	
昭和59.1.	・特産品のレタス「ミネラ・アルカリレタス」として売り出し好評
2.27	・九州電力の苓北発電所建設用地の公有水面埋め立て計画に対し、熊本県が免許書を交付
2.29	・坂瀬川中学校校舎完成、総事業費2億9，526万円　鉄筋コンクリート2階建、1，996㎡
3.18	・熊本県体力づくりオリエンテーリング県大会、富岡にて開催、県内各地より800名参加
4. 1	・苓北町社会福祉協議会が法人化してスタート
4.25	・65年10月運転開始をめざし、苓北発電所建設に着工
5.	・待望の苓北町史を発刊
7. 1	・毎月1日を「苓北町交通安全の日」と決め実施
7. 4	・県営都呂々ダム建設に伴う用地買収地権者の補償基準の調印式が行われる
7. 8	・石炭火力発電所の環境問題をテーマにした「天草環境会議」が開催される
8. 5	・第27回天草郡民体育祭が苓北町で開催され、苓北が3回目の総合優勝を飾る
9. 1	・町内の小・中学校で「はし」の持参運動を始める
12.12	・都呂々財産区が管理会へ移行
(1985)	
昭和60.1.	・暖冬で特産レタス安値続く。23haをほ場廃棄
1.26	・苓北町制施行30周年記念式典を挙行。「21世紀に向けて豊かな町づくりをめざす」
3.	・苓北養護老人ホーム「寿康園」完成。総工事費2億4，140万円
3.24	・新しい町づくりめざして「苓北シンポジウム」が開催される
4. 3	・三笠宮殿下来町、山陽公園で記念植樹
3.18	・教育長に村松実雄氏就任
6. 9	・第12回天青協総合祭、苓北町で開催される
6.28	・日雨量268ミリの集中豪雨で1億6，000万円の被害が発生
7.18	・議会に行革特別委員会が設置され、町議会議員の定数が20人から16人に4人削減される
8. 9	・町原爆被害者の会で「核兵器廃絶祈念碑」を建立
8.11	・都呂々中学校ハンドボールが第14回中学校ハンドボール九州大会で優勝。全国大会に出場
8.20	・1984年農業センサス概数でる。専業237戸・兼業752戸・中核農家20%減少
10. 5	・県立水産高校が45周年記念式典を実施

11. 4	・苓北町漁協20周年記念式典を実施
11.23	苓北町農協20周年記念式典を実施。これにあわせ特産品づくり展示会が開かれる
12.	・60年10月1日、国勢調査の概数まとまる。人口10，621人、3，067世帯
	・地籍調査事業完了（昭和50～60年）調査面積65．88㎡　調査後の筆数40，834筆
（1986）	
昭和61. 2.26	・ふるさと料理試食会を開き「ふるさとの味」売り出す
3.24	・木場小体育館・グラウンドが完成。事業費は体育館9，758万円、グラウンド造成4，209万円
3.31	・地籍調査事業完了、地籍調査課が廃止される
	・苓北町行政改革大綱を公表
5. 8	・漁協のアワビ種苗生産施設が完成、事業費1億7，000万円
7.29	・第14回天草郡消防操法大会で小型ポンプとポンプ車の部がダブル優勝
8. 2	・13年ぶり伝統の「天草灘のふか狩り」復活、ふか0匹
8. 3	・第29回島おこし郡民体育祭で3年連続総合優勝、通算5回目の快挙
8. 4	・雲仙天草国立公園天草地区指定30周年、天草五橋開通20周年事業の一つとして「天草周遊クルージングの旅」が苓北町で開催される
8.	・水産高校生が研究試作した「わかめモナカ」が町の土産品に
11. 2	・郷土史家・大仁田喜義さんが天草文化賞を受賞
11.23～24	・れいほく産業文化祭を開催、入場者5，000人を越す
（1987）	
昭和62. 1.18	・町長選で猪口豪氏当選。1月30日付で第9代苓北町長に就任
1.22	・苓北町青年団発足30周年を祝う
2. 9	・第9代苓北町議会議長に柳本栄松氏就任
2.20	・苓北発電所海上からの埋めたて開始
4. 1	・村松実雄氏助役に就任
4.20	・国道324号（西川内工区）の改良・舗装が完成、全線2車線となる
8.25	・都呂々中男子ハンドボールが、62年度全国中学校選抜体育大会で念願の初優勝飾る
9. 5	・猪口富士夫氏収入役に就任
10. 5	・若松忠勝氏が教育長に就任
10.28	・苓北青切りみかん全く売れなくなる。緊急対策会議が開かれる
11. 1～3	・地区文化祭をまとめて、苓北町文化祭を開催
11. 7	・天草郡市中学校対抗駅伝大会で苓北中女子が優勝
12. 1	・富岡・茂木航路安田産業汽船㈱が受け継ぐ。高速船が就航、1日6便となる
（1988）	
昭和63. 3. 1	・都呂々ダム本体のコンクリート打設はじまる
4. 7	・志岐招魂場で関係者200人が参加し天草郡植樹祭が行われる
7. 1	・第1回中核農家フォーラム開催
7.17	・都呂々小学校、天然の木材を取り入れた新校舎建設に着手。3階建鉄筋コンクリート造り、建物延面積2，181㎡、事業費3億3，590万円
7.23～24	・第1回じゃっと祭に7，000人が集う。ペーロン大会には、今年購入したペーロン船2隻競漕
7.31	・61年10月から開始された苓北火電埋め立て工事完了（総土量400万㎥）
8. 3	・第1回中核農家フォーラムの開催
8. 7	・第31回天草郡民体育祭で、苓北町は総合3位。軟式庭球、ハンドボールが優勝
8.11～12	・九州中学校ハンドボール大会で都呂々中女子準優勝で全国大会出場
8.12	・熊本県立劇場館長・鈴木健二さん来町。富岡城址、KDD等案内
9.19	・老人クラブ交通委員設置、48人に委嘱状交付
11. 5	・天草郡市中学校駅伝大会女子の部で苓北中が2年連続優勝
（1989）	
平成元. 1. 7	・天皇陛下の崩御と新天皇の即位を受けて7日午後「昭和」に代わる年号が「平成」と決まり、8日午前0時施行となる。激動の「昭和」が終わり新時代の幕開けとなる
1.31	・山陽公園休憩所が完成
2. 5	・ふるさと創生「自ら考え、自ら実践する地域づくり」1億円。町民のアイデア募集を行う
3.31	・みかん園地の廃園始まる。転換等面積48・8ha
4. 1	・防災行政無線システムが完成し、より正確に情報を伝達
	・消費税導入
5.28	・富小卓球クラブ県予選を制覇して全国大会へ出場を決める
5.31	・都呂々ダム、コンクリート打設が完了し、式典が開かれる

6. 5	・苓北町教育長に山口武雄氏就任
7. 3	・富岡公民館総事業費（893㎡）1億5，837万8千円で完成
7.16	・天草灘のふか狩り3年ぶりに実施、ふか0匹、鯛3，000匹、1万5千人の観光客で賑わう
7.23	・参議院議員通常選挙が行われる。投票率76、5%
7.27～28	・大型台風11号の襲来、300ミリ近くの雨量を記録被害総額4億5，596万円
8. 1	・外国青年招致事業でカナダ出身のダニエル・ノーマンドさん勤務
8. 2	・志岐少年剣道クラブ熊本県錬成大会で勝ち全国大会出場
8. 6	・天草郡民体育祭（松島会場）総合優勝
11.18～23	・天草西海岸陶芸まつりが盛大に行われる。訪れた人2，500人
12.20	・ペーロン船格納庫完成
(1990)	
平成2. 2.16	・長崎税関の名誉署長に長井光則さんが委嘱される
2.18	・衆議院議員選挙が行われ、国政に関心高く、投票率86．52%
3.15	・育苗センターが年柄に完成
3.24	・お城風なイメージを持った出来町地区多目的集会施設の落成式
4. 1	・都呂々ダムから農業用水、都呂々・富岡簡易水道送水開始
5. 2	・富岡小学校屋内運動場落成式
7.18～	・内田皿山窯跡本調査が開始される
8.	・外国青年招致事業でイギリスのマーク・ファレルさんが招かれる
9. 4	・“みんなですすめる交通安全”全国キャラバン隊の一行が来町
10. 1	・全国一斉に国勢調査が行われる。人口9，916人、2，953世帯
	・苓北町森林組合は2市4町が合併し、天草森林組合となる　天草森林組合苓北支所が設置される
11. 1	・コミュニティーセンターにおいて幼年消防クラブの結成式が行われる
11.13～16	・トーマス・ノダさん、シェリル・トンプソンさん親娘は、ニュージーランドからルーツを訪ねて来町
11.23～25	・栄える産業ゆとりの文化“さわやかれいほく”まちづくりをテーマとした産業文化祭が盛大に行われる。ヘリコプターの空中散歩に人気集中
(1991)	
平成3. 1.27	・県知事、町長、町議会議員のトリプル選挙投票率95．27%第10代苓北町長に、1月30日付で田嶋章二氏就任
2. 8	・町議会臨時会で、第10代議長に西田明氏、副議長に松本政三氏を選出
2.11	・へら鮒（700kg）を都呂々ダムに放流
2.19	・婦人による中核農家フォーラム開催される
平成3. 3. 3	・苓北町軟式庭球協会が優良団体として、全国表彰に輝く
3.11	・第11代議長に富永東氏選出。田尻英俊氏3月7日付で補充当選
4. 1	・中山良則氏が助役に着任
4.26	・御上米蔵をデザインした苓北町物産館2号館オープン（2，401．7㎡、総事業費1億150万円）
5.13	・富岡城をイメージした苓北町商工会館落成式
5.18～19	・全国選抜ゲートボール大会に県代表として、苓北男子チーム出場
5.29	・「町営火葬場」を「町営斎場」に改称し、火入れ式（1，957㎡、1億3，000万円）
6.16	・富小卓球クラブ男子ホープス、卓球大会で優勝して全国大会出場
7.24～8. 7	・「青少年国際交流」で町内の中学生8名が、カナダのバンクーバーでホームステイ研修
8. 3～4	・第34回全国空手道選手権大会で、坂中1年の藤田美幸さんが組手で日本一
8. 6	・雲仙普賢岳の降灰対策講演会を開催
8.	・外国青年招致事業で、アメリカのリン・ハンシンさん招かれる
9.14	・台風17号襲来。被害総額4億5，000万円
9.15	・橋本友次郎さん100歳の長寿を記念して、内閣総理大臣表彰を授与される
9.27	・台風19号の被害甚大。住家（1，433戸）4，479万円非住家（317戸）2，567万円農業関係499万円、漁業関係919万円、林業関係303万円、被害総額8億7，670万円
10.20	・大阪で関西ふるさと苓北会発足総会が開かれる。出席者141名
10.25～26	・第6回全国枇杷低木栽培研究大会がコミュニティーセンターで開かれる
(1992)	
平成4. 3.22	・第1回苓北町健康のつどいに約300人が参加
4. 1	・苓北町収入役に池崎武氏就任
4.	・学校名が水産高校から苓洋高校へ変わり、学科改編が行われ、新たなスタート

5. 3	・上津深江沖でヨットレース、マリンジェットレース大会の第1回苓北海洋祭を開催
7. 5	・町内一斉にクリーン作戦を実施。2，600人が参加
7.24	・中国から密入国船が都呂々漁港に接岸。男女62名上陸
7.27	・参議院議員通常選挙。投票率67．04％
8. 6	・苓北町物産館1号館オープン
9.15	・「少年の主張」熊本県大会で苓中・田嶋洋子さんが天賞（最優秀賞）を受賞
9.20	・学校週5日制がスタートし、毎月第2土曜日が休みとなる
10. 1	・結婚相談員設置事業がスタート、5人の方を結婚相談員に委嘱
11.15	・はじめての試みとして、ひのくにランドでパートナーアタックを実施
（1993）	
平成5. 1.18	・苓北町老人会福祉センターが富岡にオープン（1，322．97㎡総事業費292，164，901円）
3.14	・富岡稲荷神社初午祭でコッコデショ復活
3.26	・苓北町・熊本県、九州電力の3者が「苓北火力発電所に係る環境保全協定」の一部改定に合意し、3者が県庁で新協定に調印
	・環境美化推進に関する条例を制定
4.	・生活排水対策重点地域に指定をうける
5.	・苓北町明るい選挙推進協議会再発足
	・教育長に山口武雄氏再任
6. 1	・苓北町在宅介護支援センターがスタート
6.12	・福祉スポーツ大会が勤労者体育センターで開催
6.27	・白木尾女子ペーロンチームが石垣島で開催された「国際親善ハーリーフェスティバル」友好親善マドンナレースで優勝
	・苓北火電に伴う住民健康調査始まる
7.18	・衆議院議員総選挙が行われる。投票率82％
7.19～30	・日本ポルトガル友好450年・天草学林開設400年記念事業の一環として、平成の天草少年遣欧使節団を結成。苓中2年の武林久瑠美さんが参加
8.	・6月13日の降り始めから8月10日にかけての総雨量が1，360ミリを記録し、そのうち8月1日の豪雨は日量359ミリを観測。河川の氾濫や崖崩れ、国道389号線を始め、県道、町道などに災害が発生。農作物の被害を含め被害総額11億6，900万円
9.18～19	・宇土市を中心に開催された熊本県民体育祭で、ソフトテニスが初優勝
10.31～31	・鎮道寺で寺子屋体験学習を実施
（1994）	
平成6. 1.	・苓北町老人保健福祉計画（ゴールドプラン）を策定
2.24	・国照寺開びゃく350年祭
3.20	・富岡稲荷神社の初午大祭で「ほっくり飴」を25年ぶりに奉納
4.	・平成11年開催の熊本国体の愛称が富岡・後藤幸人さんの作品「くまもと未来国体」に決定
5.24	・都呂々公民館敷地内に苓北弓道場が完成
6.11	・勤労者体育センターで福祉スポーツ大会を開催
6.26	・沖縄県石垣市で開催された大海洋祭マンタピア八重山’94マドンナ国際レースで苓北チーム2連覇
7. 1	・志岐小学校創立120周年記念式典を開催
7.14	・旧法務局苓北出張所を苓北町ふれあい館としてオープン
7.31	・第37回天草郡民体育祭が苓北町で開催され、5年ぶりに総合優勝
8. 4	・農業用水として昭和47年3月から給水を続けていた志岐ダムが断水
9.17～18	・玉名市で開催された県民体育祭でソフトテニス2連覇
10.28	・佐賀県唐津市と城がとりもつ縁で姉妹都市締結
11.11～13	・「飛躍の未来産業文化あふれる希望一実る夢」をテーマに、4年に1度の産業文化祭が開催され、期間中、志岐氏サミット、アグネス・チャンを招いての文化講演会、郷土芸能祭などが行われる
12.15	・苓北発電所建設に伴う環境監視システム導入
（1995）	
平成 7. 1. 8	・新春マラソン大会が開催され445人が快走。またニコニコド一陸上部岡田監督を招いてスポーツ教室を開催
1.15	・第11代苓北町長に田嶋章二氏無投票当選
	・任期満了による町議会議員の選挙が行われ、16人の新議員が誕生。議長に松本政三氏、副議長に溝上久基氏を選出
3. 1	・苓洋高校第1期生120人が旅立ち
3. 5	・真理アンヌさんを招いて勤労者体育センターで健康の集いを開催
	・TKU旗杯県ハンドボール選手権大会で苓北クラブ初優勝

4. 3	・九州電力苓北発電所にオーストラリアから石炭約6万トンを積んだ運搬船が初入港
	・役場新庁舎の本体工事に着手
5. 1	・志岐郵便局が苓北郵便局として営業開始
5. 7	・住民手作りの祭り「海と食のフェスティバルin都呂々」を開催
5.11	・九州電力苓北発電所1号機試運転スタート
5.14	・頼山陽公園整備を記念して第1回吟詠全国大会を開催
5.27～28	・坂瀬川地区総合グラウンド落成を記念して中学校サッカー招待大会と、日本サッカー協会強化副委員長の田嶋幸三さんの指導によるサッカー教室を開催
	・岡部正臣さんが春の叙勲で勲6等瑞宝章を受賞
7.30	・天草郡民体育祭でソフトテニス16連覇、ハンドボール13連覇
7.	・大手門跡の発掘調査で大手門跡東側から、ます型石垣の根石を発見
9.	・志岐の永野義孝さんが温泉掘削に成功
10. 1	・全国一斉に国勢調査が実施される人口9，613人、3，099世帯
10. 2～6	・富岡城復元計画をメインテーマとして「まちづくり住民座談会」を開催
11. 2～3	・姉妹都市一周年を記念して町民50人が唐津市を訪問
12.14	・九州電力苓北発電所1号機営業運転開始
12.20	・移動通信苓北局開局
(1996)	
平成 8. 2.18	・琉球大学の比嘉照夫教授を招いて、EM菌の効用についての後援会が苓北町勤労者体育センターで開催され、会場に詰めかけた約400人は熱心に耳を傾けた
3.24	・富岡稲荷で初午大祭が行われ、子どもを乗せたみこしを宙に投げあげながら練り歩く「コッコデショ」を4年ぶりに奉納
4. 1	・苓北町漁協が建設を進めていた、最新鋭の密漁監視システムが始動
6.10	・役場新庁舎と保健センターが完成し、業務開始
6.13	・役場新庁舎落成式が、志岐小学校体育館で町制施行40周年記念式典と併せて開催
7.12	・ライスセンター落成式、苓北町農協本所で開催
8. 9	・天草郡市原爆死没者合同慰霊式典が、志岐公民館で開催され、遺族等が核兵器の廃絶と世界の恒久平和を祈った
8.22～25	・都呂々中学校男子ハンドボール部、岐阜県岐阜市で開催された中体連ハンドボール全国大会でベスト8
9.21～22	・第51回県民体育祭が、荒尾市を主会場こ開催され、苓北町から出場した男子ハンドボールチームが初優勝
10.19	・都呂々木場地区では、木場地区秋季大祭が開催され、初めての御輿行列が行われた
10.20	・第40回RKK熊本県小学校器楽合奏コンクールが、熊本市の県立劇場で開催され、富岡小学校器楽部が3年連続最優秀賞を受賞
11. 9～10	・第2回志岐氏サミットが2年ぶりに、苓北町コミュニティーセンターを主会場に開催され、全国から98人の志岐さんが集った
11.24	・関東苓北会発足総会が、東京「霞ヶ関ビル」で開催され、東京を中心に千葉、埼玉県などから約200人の方々が出席された
(1997)	
平成 9. 1. 4	・西川内地区で自主防災組織が結成
2.13	・平成8年度熊本県農業コンクールの表彰式が熊本市で開催され、苓北町低コスト稲作機械組合が組織部門で優賞を受賞
	・都呂々富岡簡易水道区域拡張事業により都呂々木場地区に簡易水道が完成。（受益戸数67戸）
	・富岡稲荷で初午大祭が行われ、「川舟」が約80年ぶりに復活
	・温泉掘削工事の起工式が農村運動広場駐車場で開催され、工事関係者など約30人が出席して、工事の安全を祈願
	・坂瀬川小路区で区民史「小路」を発刊
	・第16回熊本県空手道選手権大会が勤労者体育センターで開催され、苓北町から8人が全国大会に出場決定
	・第1回苓北町健康福祉まつりが、苓北町コミュニティーセン外で開催され、約300人の町民が「食と運動と福祉」を考える
	・生涯学習町づくり推進会議が役場大会議室で開催され、20人の推進員さんが出席。町全体で生涯学習を応援し、人間性豊かな町づくり、活気に満ちあふれた町づくりをめざしていくことを確認
	・山下親善さん一家が役場で、田嶋町長、岩本県農業改良普及センター所長立ち会いのもと、家族経営協定を調印
	・松本益弘氏が教育長に就任

	・長崎苓北会の発足総会が長崎市で開催され、約100人が参加してふるさとの集い
	・第40回天草郡民体育祭総合優勝　優勝種目はソフトテニス（18連覇）、ハンドボール（15連覇）、相撲、男子ソフトボール
	・温泉が湧出。温度36．5度、1日の湧出量584トン、泉質はアルカリ性単純温泉
	・天草郡市原爆死没者合同慰霊式典が志岐公民館で開催され、遺族等が核兵器の廃絶と世界の恒久平和を祈願
ここまで→	・電気のふるさと交流会'97が苓北町コミュニティーセンターを主会場に開催され、九州各地の自治体職員など約200人が参加
	・指定金融機関が業務開始
	・日露交換ミニコンサートが富岡小学校で開催され、モスクワ音楽院のピアニストであるアンドレイ・ジェルトーノクさんらが出演
	・東京都で開催された第46回全国青年大会に苓北町青年団が出場。郷土芸能の部で出場した「志岐獅子舞太鼓踊り」が最優秀賞受賞
	・故・濱﨑昌弘（元苓北町長）さんへの特別叙勲「勲5等旭日章」の伝達式が役場町長室で実施
	・長井光則（富岡在住）さん、長崎税関名誉署長に再委嘱。また、この日、長崎税関密輸防止キャンペーンが、コミュニティーセンターで実施され・麻薬探知犬が模範演技を披露
	・苓北町が頼山陽文化賞を受賞
	・総合武道館落成式が開催され、田嶋町長など約100人が出席し落成を祝う
	・上津深江分校閉校式が、分校校庭で開催され・最後の児童14人のほか・卒業生や地域の方々など約200人が出席。記念碑の除幕も行われた
	・国際電信電話㈱苓北中継所閉鎖
	・木場小学校みどりの少年団員など約30人が、くまもと未来国体500日前にあたる「みどりの日」に、農村運動広場に山桜の苗木を植樹
	・苓北町を学ぶ「れいほくセミナー」が開講。開講式では、田嶋町長が「苓北町について」というテーマで記念講演
	・第37回苓北町青年団通常総会が、コミュニティーセンターで開催され、新団長に坂本勝美さんが就任。青年団史上初めての女性団長誕生
	・老人福祉センターで新サービス開始。閉館時間が午後8時30分に
	・ふれあいスペース『如水館』で、中国桂林市の少年少女囲碁訪問団を迎え苓北町囲碁愛好会との日中囲碁交流試合
	・第33回都道府県対抗自転車ロードレース大会（くまもと未来国体リハーサル大会）開催
	・第52回全日本アマチュア将棋名人戦全国大会が、東京都で行われ、田尻隆司肥後名人（7段）が、2度目の全国アマ名人に輝く
	・「未来へ拓く歴史の扉苓北フェスティバル」をキャッチフレーズに4年に1度の苓北町産業文化祭が、コミュニティーセンターを中心に農村運動広場・勤労者体育センター、総合武道館で開催。約8，000人が参加
-1999	
	・苓北町長・苓北町議会議員一般選挙執行。町長選挙は田嶋町長が無投票で三選。町議会議員選挙には現職12人、元職1人、新人4人が立候補し、16人の新議員が誕生
	・第13代苓北町議会議長に溝上久基氏就任
	・都呂々小学校屋内運動場が完成。150人が出席し落成を祝う
	・苓北町温泉センター『麟泉の湯』オープン。4月11日までの10日間で4，109人が入館
	・鶴地区農業集落排水施設が竣工し、鶴地区浄化センターで落成式開催
	・苓北町有機農業ビジョン策定委員会第1回委員会開催。安心で安全な食料生産をめざして有機農業の規格づくりの取り組みを始める
	・第43回熊本県吹奏楽コンクールで苓北中学校吹奏楽部が金賞受賞
	・特別養護老人ホーム「楽洋の里」開所
	・第43回熊本県小学校器楽合奏コンクールで富岡小学校が最優秀賞、志岐小学校が金賞を受賞
	・第54回国民体育大会「くまもと未来国体』自転車ロードレース競技開催
	・岐阜県で開催された第14回国民文化祭に志岐獅子舞太鼓踊りが出演
	・島根県で行われた全国産業教育フェア研究発表で苓洋高校3年川原利恵さんが文部大臣奨励賞（最優秀賞）・産業教育振興中央会長賞受賞
	・第35回全国身体障害者スポーツ大会『ハートフル熊本大会』で田中高代選手（天草更生園）が陸上女子車いす60メートルとビーンバッグ投げの2種目で金メダル獲得
	・唐津市・苓北町姉妹都市締結5周年記念事業を総合武道館を主会場に開催
	・富岡浄化センターが12月に完成し、公共下水道が供用を開始する

・上津深江集会所が完成し、落成式が行われる
・天草空港開港
・熊本県知事選挙、参議院議員補欠選挙執行。県知事に潮谷義子前副知事が初当選。町内の投票率は73.85%
・衆議院議員総選挙執行。熊本県第4区では園田博之氏が当選。町内の投票率は72.18%
・収入役に吹田清介氏就任
・苓北町温泉プール落成（25mの5コース他総工費　341，888千円）
・全国一斉に2000年国勢調査実施
・第13回熊本県民文化祭「ミレニアム天草」開幕。苓北町総合武道館で大陶芸展、如水館で人間国宝13代今泉今右衛門展などを開催。来場者数、約9，500人
・学校給食調理場が完成
・都呂々中学校がJICA（国際協力事業団）の学校賞を受賞。同九州国際センターから賞状と盾、タンザニアの絵画が贈られた
・苓北町景観形成基本計画策定
・第14代苓北町議会議長に山下時義氏就任
・教育長に松本益弘氏再任
・苓北町堆肥センターが竣工（総事業費510，843千円）
・平成13年度全国高等学校総合体育大会「ひのくに新世紀総体」自転車競技ロードレースが開催され、早朝の苓北路を若い力が駆け抜ける
・天草郡市一円で第56回県民体育祭天草郡市大会が開催され男子ハンドボールが平成8年以来2度目V、ソフトテニスも準Vと、苓北勢の活躍が光る
・第45回熊本県小学校器楽合奏コンクールで、富岡小学校が3年連続量優秀賞、志岐小学校が4年連続金賞を獲得
・天草2市9町が県の「合併重点支援地域」に指定
・生ごみの堆肥化がスタート。地域内有機資源として生ごみを堆肥センターで処理
・平井政成さんへ県内では初めて「名誉灯台長」の称号が第10管区海上保安部長から付与

・2月2日までの間、天草2市9町合併に関する住民座談会を開催する13各会場において、出席者約840人
・苓北町景観形成指針策定する
・千葉県で行われた第1回全国小学校ソフトテニス大会に志岐小学校4年荒木翔くん・荒木大地くんが出場する
・坂瀬川木場地区農業用集落排水施設が竣工し、木場地区浄化センターにて落成式を開催する（総工費：約231，260千円）
・旧役場庁舎跡地に、志岐集会所が完成する（総工費：492，532千円）
・昭和62年に着工した広域基幹林道苓北・天草線が全面開通する（総工費：約61億円）
・天草2市9町合併協議会の離脱を、町議会で議決。その後7月4日に天草2市9町合併協議会へ離脱を報告し承認される
・世界有数のバイオリン奏者である、五嶋みどりさんのコンサートが苓北町民ホール（志岐集会所）で行われる
・第46回熊本県小学校器楽合奏コンクールで、志岐小と富岡小が金賞を受賞。志岐小は最優秀賞に輝く
・4年に1度の産業文化祭を開催。町内各地においてイベントを開催する

-2003

・任期満了に伴う苓北町長選挙・苓北町議会議員一般選挙が告示される。町長選挙は無投票で、現職の田嶋章二氏が4期目の当選。町議選は、定数16に対して17名が立候補する。19日投開票
・第15代苓北町議会議長に松野重幸氏就任
・天草陶磁器が国の伝統的工芸品に指定される
・木場小学校で約400名が出席して閉校式が行われる。116年の歴史に幕
・「麟泉の湯」開館5周年で、入館者50万人突破する
・志岐高齢者大学が全国「みどりの愛護」功労者国土交通大臣表彰を受賞する
・九州電力㈱苓北発電所の2号機が営業運転を開始する
・富岡ビジターセンター起工式が行われる
・第57回全日本アマチュア名人戦で田尻隆司さんが準優勝する

・減農薬レタス栽培に向けた防戦灯を本格導入
・衆議院議員選挙。投票率は69．06％
・10～20cmの積雪を町内全域で観測する
・都呂々地区の公共下水道供用開始する
・天草陶磁器振興協議会（木山勝彦会長）、くまもと県民文化賞を受賞する
・「電気のふるさと交流事業」で下益城郡中央町のスポーツ交流団が初来町する
・町の行財政改革の一環として養護老人ホーム寿康園を民間へ譲渡
・春の褒章で町内から田嶋善雄さんが「旭日双光章」を受賞する
・田尻隆司肥後名人、史上初の肥後名人10連覇を成し遂げる
・住民座談会を町内4ケ所で開催する
・九電ふれあい広場内グラウンドがオープン
・町議会定例会において収入役に吹田清介氏を選任（再任）
・苓洋高校カッター部が九州大会を制し全国大会へ出場する
・苓北町消防団が天草郡消防操法大会においてポンプ車の部、小型ポンプの部でそろって優勝する
・からつ友好姉妹都市フェスティバルへ苓北町から56人の訪問団が参加する
・「電気のふるさと交流事業」で、苓北町の小中学生50人が中央町を訪問する
・第59回県民体育祭において、苓北町男子グラウンドゴルフチームが優勝する
・第47回熊本県小学校器楽合奏コンクールにおいて富小が2年連続の最優秀賞に輝く
・秋の褒章で町内から吉田静香さんが「黄綬褒章」を受賞する
・第4回天草づくり大賞表彰式が志岐集会所で開催され、大賞を時田松市氏、奨励賞をJA女性部連絡協議会がそろって受賞する
・長崎・天草航路存続決起大会を開催
・富岡港・長崎市茂木港間フェリー運航休止する
・苓北町温泉センター「麟泉の湯」、入館者70万人を達成
・“苓北町環境基本計画”を策定する
・町制施行50周年記念式典を苓北町体育センターで挙行
・熊本県農業コンクール自立経営部門で平井多喜子さん・博人さんが優良賞を受賞
・富岡・茂木航路、17年度以降の高速船による運航存続が決まる
・初期消火の功績で苓北医師会病院が消防本部から表彰される
・苓北町個人情報保護条例が施行
・富岡ビジターセンターが富岡城本丸にオープン
・富岡ビジターセンターオープンを記念して富岡城お城まつりを開催。2日間で約1万人の入出でにぎわう
・田尻隆司肥後名人、前人未踏の肥後名人戦11連覇を達成する.
・天草青年団協議会体育祭で苓北町青年団が総合優勝
・町議会定例会において教育委員に松本益弘氏を選任。教育長に再任される
・苓洋高校カッター部、九州大会を制し2年連続全国大会へ出場
・都呂々中ハンドボール部2年ぶりに中体連九州大会出場を決める
・苓洋高校吹奏楽部が県コンクールで最優秀賞を受賞。初の南九州大会への出場を決める
・電気のふるさと交流事業により、美里町の小中学校46人が苓北町を訪問
・サッカーチーム「ロッソ熊本」が苓北町でミニキャンプを行う。町内小学生を対象としたサッカー教室も開催
・衆議院議員総選挙が行われる。苓北町の投票率は73．06％
・町おこしグループ「もやい倶楽部」がJA都呂々支所に“海辺のよりみち”1F直売所をオープン
・全国一斉に国勢調査実施。総数8，927人　世帯数3，105世帯
・熊本県小学校器楽合奏コンクールにおいて富小が3年連続の最優秀賞に輝く
・苓北ゆうき「大地」が県堆肥生産技術コンクールで“特別審査員賞”を受賞
・天草漁協苓北町一本釣り振興会が「天草天領アジ」のブランド化への取り組みで日本農林漁業振興協会会長賞を受賞

-2006

・熊本県農業コンクールで松本繁喜さん・田嶋健司さんが“秀賞”を受賞
・富岡城二の丸公園整備が完了。「天草回天之碑」の除幕式が挙行される
・苓北町集中改革プランを策定
・富岡・長崎茂木航路に「フェリーきずな」が就航
・町内11の公共施設で「指定管理者制度」がスタート
・介護保険制度が大幅改定。苓北町地域包括支援センターが設置される
・JAれいほく女性部が自然環境功労者環境大臣表彰を受賞
・苓北町初の友好親善大使に諸谷英敏氏（長崎市在住）を任命

	・天竺でツツジ祭りを初開催
	・富岡海水浴場が環境省選定「快水浴場百選」に選ばれる
	・田尻隆司肥後名人、肥後名人戦12連覇を達成
	・中国大陸を襲来した台風の影響と思われる流木などが苓北町の海岸に大量に漂着
	・高橋喜惣勝文学碑が富岡漁港入口に建立される
	・佐賀県唐津市と災害時の相互応援に関する協定を調印
	・熊本県民体育祭（上益城郡開催）に苓北町が天草郡代表として単独で参加。11種目に135人が出場
	・台風13号が襲来。50メートルを超える瞬間風速が吹く
	・観光ボランティアガイド育成講座がスタート
	・町内の6施設にAED（自動体外式除細動器）を設置
	・「産業と文化が拓ける協働の町れいほく」をキャッチフレーズに4年に一度の苓北町産業文化祭が農村運動広場一帯で開催され、郷土料理コンテスト、文化講演会、郷土芸能祭など様々な催し物が行われる
-2007	
	・苓北町長・町議会議員一般選挙執行。町長選挙は現職田嶋章二氏が5期目の当選
	・町議会議員選挙は今回から定数が14入に減。新人2人を含む16人が立候補
	・戸籍電算システム運用開始
	・第14期（16代）苓北町議会議長に錦戸久幸氏就任
	・熊本県農業コンクールで松本健吾・治美夫妻が「優良賞」、野田信夫さんが「地域貢献賞」を受賞
	・苓北町消防団が表彰旗（消防庁長官表彰）を受章
	・中山良則助役が退任。法改正に伴い助役・収入役を廃止
	・初代副町長に吹田清介氏が就任。新たに会計管理者を設置
	・苓北町温泉プールの運営を「指定管理者」に移行
	・医療費全額助成の受給対象者を「小学校3年生まで」に拡大
	・熊本県議会議員一般選挙執行。苓北町の投票率は72．67％
	・苓北町と㈱キューアサ、工場増設にともなう立地協定に調印
	・観測史上初、苓北町に「光化学スモッグ注意報」が発令される
	・「シーカヤックアカデミー2007天草」が開催され、全国より多数の愛好家が集まる（28日まで）
	・長崎税関名誉署長に松尾鐵治さん（富岡一丁目）が委嘱される
	・田尻隆司肥後名人、肥後名人戦13連覇を達成
	・前苓北町長故猪口豪氏に「旭日小授章」が授与される
	・参議院議員通常選挙が執行される。投票率68．73％
	・献血推進の取り組みが評価され、苓北町献血推進協議会が厚生労働大臣表彰を受ける
	・西川内区自主防災会が優良自主防災組織として県知事から表彰される
	・苓北町観光ふれあいガイド協会が設置され、初代会長に岡田達彌氏（富岡四丁目）が選出される
	・五足の靴百周年ウィークが開催され、町内外から約110人が参加
	・富岡ビジターセンターが開館2年8ケ月で入館10万人を達成
	・県立苓北養護学校が創立30周年記念式典を挙行
-2008	
2.12	・苓北町温泉センター『麟泉の湯』、入館者百万人を突破
2.22	・日本サッカー協会主催の「こころのプロジェクト」が坂小で開催される。熊本県内では初の開催地となる
3.7	・青砥忠孝さん（歯科医師・馬場区）が平成19年度熊本県医事功労者表彰を受賞
3.23	・熊本県知事選挙が執行され、新人の蒲島郁夫氏が初当選。苓北町の投票率は58．59％
4.1	・長寿医療制度（後期高齢者医療制度）が始まる
4.1	・生活習慣業の予防を目的とした『特定検診・保健指導』が始まる
4.12	・苓北町友好親善大使に元長崎市職員の鉄本浩一郎氏を委嘱
4.16	・天草警察署と「暴力団による町営住宅等の使用制限に関する協定」を締結

4.24	・苓北町戦没者追悼式を苓北町体育センターで挙行。これまでの各地区慰霊祭から町全体での追悼式として初開催
4.26	・平成20年度天草郡市植樹祭が苓北町多目的活性化広場で開催される。約220本の樹木を植樹
5.23	・「シーカヤックアカデミー2008天草」が開催され、全国より多数の愛好家が集まる（25日まで）
6.9	・熊本県内初となる生食用の「天草天領岩がき」（夏がき）の試食会が開催される。本年度から市場へ初出荷される
6.19	・天草苓北ふるさとづくり寄付金制度が創設される
7.3	・九州地区水産系高校カッター競技大会が富岡巴湾内で開催され、地元苓洋高校が全国大会出場を決める
9.18	・町産業の振興と雇用機会の拡大のため、苓北町企業誘致条例が制定される
10.25	・第52回RKK熊本県小学校器楽合奏コンクールで富岡小器楽部が6年連続最優秀賞（Cの部）、志岐小器楽部が金賞(Aの部)を受賞
-2009	
2.7	茂木・富岡間フェリー就航3周年記念　第2回苓北カップジュニアユースサッカー大会が開催される。
2.21	旬の食材をたっぷり使ったご当地「あまくさ苓北バーガー」が登場。
4.1	機構改革により5つの課を統合・再編「産業振興課」「水道環境課」「企画政策課」でスタート
4.1	潤いやゆとりにあふれた美しいまちの景観を保つために苓北町景観条例と景観計画が施行される。
4.1	苓北町温泉センター「麟泉の湯」オープン11周年記念を迎える。
4.1	国の経済対策で町民の生活支援・地域経済の活性化を目的として定額給付金申請受付開始される。
5.1	水道事業の財政改善と施設の良好な維持管理を図るため水道料金を改定。（下水道料金は変更なし）
6.1	苓北町公式ホームページがリニューアル。暮らしの情報と観光情報の2つに分類し新たに開設される。
6.1	10年先を見据えたまちづくりにむけて～苓北町振興計画「ふるさと苓北未来プラン」を策定される。
6.27	JFAこころのプロジェクト「夢の教室」、苓北町と日本サッカー協会が協定を結ぶ。 （JFA名誉会長川淵三郎氏、JFA専務理事田嶋幸三氏の講話開催）
6.30	苓北町教育長としてこれまでご尽力いただいた松本益弘教育長が任期満了に伴い退任。
8.30	衆議院議員総選挙・最高裁判所裁判官国民審査が行われる。投票率は75．96% （小選挙区では園田博之氏が8期連続当選）
9.17	第18回苓北町議会定例会が開会される。議員定数を14人から2人減の12人へ
10.1	苓北町教育長に松野茂氏が就任。
10.10	唐津市・苓北町姉妹都市交流締結15周年記念事業が実施される。（唐津市から38名来町）
10.25	第53回RKK熊本県器楽合奏コンクールで富岡小器楽部が7年連続最優秀賞を受賞。
11.1	第38回熊本県畜産共進会が開催され「苓北牛」が県グランドチャンピオン獲得。