平成29年版

苓北町町政年報

熊本県天草郡苓北町

平成２９年度版苓北町政年報

１．地　勢

（１）　町の位置及び主要河川・山岳・湖沼・地区別面積　・・・・・・・・・・・・・　１
（２）　地　形　・・・・・・・・・・・・・・・・・・・・・・・・・・・・・・・　２
（３）　地質及び土壌　・・・・・・・・・・・・・・・・・・・・・・・・・・・・　３
（４）　気　象　・・・・・・・・・・・・・・・・・・・・・・・・・・・・・・・　５

２．人　口

（１）　面積、世帯数と人口　・・・・・・・・・・・・・・・・・・・・・・・・・１０
（２）　人口及び世帯数の推移　・・・・・・・・・・・・・・・・・・・・・・・・１０
（３）　在町外国人数　・・・・・・・・・・・・・・・・・・・・・・・・・・・・１０
（４）　年別、地区別にみた世帯数と人口　・・・・・・・・・・・・・・・・・・・１１
（５）　各区別世帯数と人口　・・・・・・・・・・・・・・・・・・・・・・・・・１３
（６）　年別人口動態　・・・・・・・・・・・・・・・・・・・・・・・・・・・・１５
（７）　年別、世帯人員　・・・・・・・・・・・・・・・・・・・・・・・・・・・１７
（８）　年齢（５歳階級）別配偶者関係　・・・・・・・・・・・・・・・・・・・・１７
（９）　年齢（５歳階級）男女別高齢単身者数　・・・・・・・・・・・・・・・・・１７
（１０）年齢（５歳階級）別人口推移　・・・・・・・・・・・・・・・・・・・・・１８
（１１）各区別人口の変化（昭和４０～平成２７年）　・・・・・・・・・・・・・・２０
（１２）産業別就業者数（１５歳以上）　・・・・・・・・・・・・・・・・・・・・２４
（１３）産業、年齢（５歳階級）別１５歳以上就業者数　・・・・・・・・・・・・・２６
（１４）労働力　・・・・・・・・・・・・・・・・・・・・・・・・・・・・・・・２８
（１５）都道府県別異動状況　・・・・・・・・・・・・・・・・・・・・・・・・・３０
（１６）従業地・通学地による常住市区町村別就業者数及び通学者数（１５歳以上）・３４
（１７）常住地による従業・通学市区町村別就業者及び通学者数（１５歳以上）・・・３４
（１８）天草郡市の市町別人口の変化　・・・・・・・・・・・・・・・・・・・・・３５

３．行　政

（１）歴代の町長・副町長・教育長　・・・・・・・・・・・・・・・・・・・・・・３６
（２）行政機構図　・・・・・・・・・・・・・・・・・・・・・・・・・・・・・・３７

４．議　会

（１）第１６期苓北町議会議員名簿　・・・・・・・・・・・・・・・・・・・・・・３８
（２）歴代議長　・・・・・・・・・・・・・・・・・・・・・・・・・・・・・・・３８
（３）歴代副議長　・・・・・・・・・・・・・・・・・・・・・・・・・・・・・・３８

５．選　挙

（１）投票所別投票状況　・・・・・・・・・・・・・・・・・・・・・・・・・・・３９
（２）公職選挙法による選挙執行状況　・・・・・・・・・・・・・・・・・・・・・４２

６．総　務

（１）平成２９年度区長名簿　・・・・・・・・・・・・・・・・・・・・・・・・・４６
（２）地域指定等の状況　・・・・・・・・・・・・・・・・・・・・・・・・・・・４７
（３）交通安全施設整備状況（町関係分）　・・・・・・・・・・・・・・・・・・・４８
（４）交通事故の現状　・・・・・・・・・・・・・・・・・・・・・・・・・・・・４９
（５）地震発生状況　・・・・・・・・・・・・・・・・・・・・・・・・・・・・・５４

７．財　政

（１）平成２８年度一般会計決算の状況　・・・・・・・・・・・・・・・・・・・・５５
（２）年度別一般会計歳入歳出決算状況　・・・・・・・・・・・・・・・・・・・・５９
（３）特別会計歳入歳出決算状況（平成２８年度）　・・・・・・・・・・・・・・・６０
（４）年度別特別会計決算状況　・・・・・・・・・・・・・・・・・・・・・・・・６０
（５）財政指数等調　・・・・・・・・・・・・・・・・・・・・・・・・・・・・・６１
（６）電源立地促進対策交付金事業　・・・・・・・・・・・・・・・・・・・・・・６２

８．町　税

（１）町税の徴収実績　・・・・・・・・・・・・・・・・・・・・・・・・・・・・６４

９．町民所得

（１）年度別町内総生産　・・・・・・・・・・・・・・・・・・・・・・・・・・・６６
（２）年度別町民所得の分配　・・・・・・・・・・・・・・・・・・・・・・・・・７０

１０．社会福祉

（１）国民年金被保険者数　・・・・・・・・・・・・・・・・・・・・・・・・・・７４
（２）保険料納付年額・収納月数の状況　・・・・・・・・・・・・・・・・・・・・７４
（３）福祉年金額比較表　・・・・・・・・・・・・・・・・・・・・・・・・・・・７５
（４）拠出年金給付状況　(平成２４年分まで)　・・・・・・・・・・・・・・・・・７６
（５）国民年金給付状況　・・・・・・・・・・・・・・・・・・・・・・・・・・・７７
（６）福祉・更正施設等　・・・・・・・・・・・・・・・・・・・・・・・・・・・７８
（７）児童福祉　・・・・・・・・・・・・・・・・・・・・・・・・・・・・・・・７９
（８）老人福祉　・・・・・・・・・・・・・・・・・・・・・・・・・・・・・・・８０
（９）生活保護　・・・・・・・・・・・・・・・・・・・・・・・・・・・・・・・８２
（１０）民生委員名簿　・・・・・・・・・・・・・・・・・・・・・・・・・・・・８３
（１１）国民健康保険の沿革と医療諸費・国保税の状況　・・・・・・・・・・・・・８４
（１２）療養諸費費用額負担区分　・・・・・・・・・・・・・・・・・・・・・・・８５
（１３）療養諸費の内訳　・・・・・・・・・・・・・・・・・・・・・・・・・・・８６
（１４）国民健康保険優良家庭表彰調べ（表彰家庭の内訳）　・・・・・・・・・・・８８
（１５）身体障害者の状況　・・・・・・・・・・・・・・・・・・・・・・・・・・８９

１１．保健衛生

（１）水道事業　・・・・・・・・・・・・・・・・・・・・・・・・・・・・・・・・９０
（２）各区別犬登録者数調べ　・・・・・・・・・・・・・・・・・・・・・・・・・９２
（３）年度別一般廃棄物処理量の内訳　・・・・・・・・・・・・・・・・・・・・・９３
（４）堆肥センター収集実績　・・・・・・・・・・・・・・・・・・・・・・・・・９３
（５）年度・分類別廃棄物処理量の内訳　・・・・・・・・・・・・・・・・・・・・９４
（６）苓北町生活排水処理事業実施状況　・・・・・・・・・・・・・・・・・・・・９５
（７）保健活動　・・・・・・・・・・・・・・・・・・・・・・・・・・・・・・・９７
（８）各種健（検）診　・・・・・・・・・・・・・・・・・・・・・・・・・・・・９８
（９）一般住民Ｘ線受診状況　・・・・・・・・・・・・・・・・・・・・・・・・１００
（１０）予防接種（平成２８年度）　・・・・・・・・・・・・・・・・・・・・・１０４
（１１）主要死因別死亡者　・・・・・・・・・・・・・・・・・・・・・・・・・１０５
（１２）献血者数　・・・・・・・・・・・・・・・・・・・・・・・・・・・・・１０６
（１３）医療施設及び医療病床数　・・・・・・・・・・・・・・・・・・・・・・１０６
（１４）母子保健実施状況（平成２８年度）　・・・・・・・・・・・・・・・・・１０７
（１５）健康教育（平成２８年度）　・・・・・・・・・・・・・・・・・・・・・１０７
（１６）健康相談（平成２８年度）　・・・・・・・・・・・・・・・・・・・・・１０７
（１７）後期高齢者医療保険料の状況　・・・・・・・・・・・・・・・・・・・・１０８
（１８）後期高齢者健康診査の状況　・・・・・・・・・・・・・・・・・・・・・１０８
（１９）制度説明会出席状況　・・・・・・・・・・・・・・・・・・・・・・・・１０８
（２０）後期高齢者医療における医療費の推移　・・・・・・・・・・・・・・・・１０９

１２．農　業

（１）専兼業別農家数及び耕地面積　・・・・・・・・・・・・・・・・・・・・・１１０
（２）年次別戸数、人口、就業者数、専兼業別農家の推移　・・・・・・・・・・１１０
（３）年次別経営規模別農家数　・・・・・・・・・・・・・・・・・・・・・・・１１０
（４）農業産出額と生産農業所得（平成２８年）　・・・・・・・・・・・・・・・１１１
（５）市町別耕地面積（平成２８年）　・・・・・・・・・・・・・・・・・・・・１１１
（６）米の数量調整の取組状況　・・・・・・・・・・・・・・・・・・・・・・・１１２
（７）主要農作物及びいも類収穫量（九州各県及び天草郡市）（平成２９年産）　１１４
（８）園芸農作物の生産・出荷の動向　・・・・・・・・・・・・・・・・・・・・１１６

１３．林　業

（１）林野面積　・・・・・・・・・・・・・・・・・・・・・・・・・・・・・・・１１７
（２）苓北町財産区の概要　・・・・・・・・・・・・・・・・・・・・・・・・・１１７

１４．畜産業

（１）家畜の飼養戸数と飼養頭羽数　・・・・・・・・・・・・・・・・・・・・・１１９

１５．水産業

（１）主とする漁業種類別経営体数　・・・・・・・・・・・・・・・・・・・・・１２０
（２）漁港利用状況（平成２８年）　・・・・・・・・・・・・・・・・・・・・・１２１
（３）苓北町における魚種別生産量の推移　・・・・・・・・・・・・・・・・・・１２２

１６．土　木

（１）国道の整備状況　・・・・・・・・・・・・・・・・・・・・・・・・・・・・・１２４
（２）町内における県道の状況　・・・・・・・・・・・・・・・・・・・・・・・・１２４
（３）管内道路の改良・舗装の状況　・・・・・・・・・・・・・・・・・・・・・・１２４
（４）町道の状況　・・・・・・・・・・・・・・・・・・・・・・・・・・・・・・１２５
（５）橋梁の状況　・・・・・・・・・・・・・・・・・・・・・・・・・・・・・・１２６

１７．運輸通信

（１）軽自動車台数　・・・・・・・・・・・・・・・・・・・・・・・・・・・・・・１２７
（２）年次、月別富岡港乗降客数　・・・・・・・・・・・・・・・・・・・・・・・１２８
（３）携帯・自動車・ＰＨＳ及び有線テレビジョン放送加入数・・・・・・・・・・１２９

１８．商工鉱業

（１）市町村別・事業所数・従業者数等　・・・・・・・・・・・・・・・・・・・・１３０
（２）各町の商店数　・・・・・・・・・・・・・・・・・・・・・・・・・・・・・１３０
（３）産業別事業所数及び従業者数　・・・・・・・・・・・・・・・・・・・・・１３１
（４）工業の状況　・・・・・・・・・・・・・・・・・・・・・・・・・・・・・・１３５
（５）観光客数の推移及び観光地別利用者数　・・・・・・・・・・・・・・・・・１３６
（６）平成２８年観光客月別入り込み数　・・・・・・・・・・・・・・・・・・・１３６
（７）苓北町温泉センター　麟泉の湯利用客状況（平成２９年）　・・・・・・・１３７
（８）麟泉の湯データ　・・・・・・・・・・・・・・・・・・・・・・・・・・・・１３８

１９．消　防

（１）苓北町消防団編成表　・・・・・・・・・・・・・・・・・・・・・・・・・・１３９
（２）消防力の移り変わり　・・・・・・・・・・・・・・・・・・・・・・・・・・１４０
（３）苓北町消防団役員名簿（支・副団長以上）　・・・・・・・・・・・・・・・１４１
（４）主な災害発生状況　・・・・・・・・・・・・・・・・・・・・・・・・・・・１４２

２０．教　育

（１）学校の状況　・・・・・・・・・・・・・・・・・・・・・・・・・・・・・・１４７
（２）各小学校年度別児童数　・・・・・・・・・・・・・・・・・・・・・・・・・１４８
（３）各中学校年度別生徒数　・・・・・・・・・・・・・・・・・・・・・・・・・１５３
（４）各小・中学校の年度別児童・生徒数（合計）　・・・・・・・・・・・・・・１５５
（５）職員数　・・・・・・・・・・・・・・・・・・・・・・・・・・・・・・・・１５５
（６）年次別卒業生の進路　・・・・・・・・・・・・・・・・・・・・・・・・・・１５７
（７）県立苓洋高等学校（天草拓心高校マリン校舎）の現況　・・・・・・・・・１５８
（８）九州大学理学部附属天草臨海実験所　・・・・・・・・・・・・・・・・・・１６０
（９）県立苓北支援学校　・・・・・・・・・・・・・・・・・・・・・・・・・・・１６２
（１０）苓北町社会教育施設の概況　・・・・・・・・・・・・・・・・・・・・・・１６３
（１１）社会教育施設利用状況　・・・・・・・・・・・・・・・・・・・・・・・・１６４
（１２）平成２８年度小・中学校体育施設利用状況（体育館分）　・・・・・・・１６５
（１３）苓北町温泉プール利用状況　・・・・・・・・・・・・・・・・・・・・・１６６

２１．苓北町の歩み　・・・・・・・・・・・・・・・・・・・・・・・・・・・・１６７

1. 地勢

(1)主要河川・山岳・湖沼・地区別面積

●主な河川

○	河川名	場所	延長
			m
①	西川	坂瀬川	800
②	小富士川	〃	400
③	折山川	〃	2,200
④	松原川	〃	7,400
⑤	小路川	〃	5,900
⑥	中段川	〃	300
⑦	嫁入川	〃	1,400
⑧	上津深江川	上津深江	4,900
⑨	志岐川	志岐	6,100
⑩	三会川	〃	3,300
⑪	汐入川	富岡	700
⑫	中山川	〃	600
⑬	春迫川	〃	350
⑭	内田川	内田	800
⑮	年柄川	年柄	4,200
⑯	山の迫川	〃	800
⑰	年柄黒瀬川	〃	1,000
⑱	都呂々川	都呂々	8,800
⑲	小川内川	〃	800
⑳	黒瀬川	〃	300
21	小松川	〃	3,100
22	中萱之木川	〃	1,500
23	下萱之木川	〃	1,600
	その他河川	―	42,260
計			99,510

●主な山岳

▲	山頂名	標高	場所
		m	
1	花立峠	175.00	坂瀬川・手野境
2	水ノ元	448.55	志岐・坂瀬川・本町境
3	矢筈岳	480.00	志岐・本町境
4	柱岳	517.65	志岐・都呂々・本町境
5	天竺	538.35	都呂々・福連木境
6	美濃	414.20	都呂々

●主な湖沼

□	湖沼名	面積	場所
		㎡	
1	黒染湖	2,329	坂瀬川黒染
2	平山下溜池	6,845	志岐平山
3	平山上溜池	14,876	志岐平山
4	志岐ダム	84,000	志岐平山
5	袋池	33,828	富岡新堀
6	年柄ダム	4,156	年柄
7	都呂々ダム	124,000	都呂々

●地区別面積

単位:k㎡

地区名	面積	地区名	面積
坂瀬川	15.05	内田	1.52
上津深江	6.67	年柄	3.63
志岐	14.10	富岡	3.80
白木尾	0.51	都呂々	22.29
		合計	67.57

（資料：土木管理課）

(2)地　形

ア　地形区分別面積　　（単位:k㎡）

地形区分 / 市町村名	山地・火山地					丘陵地			台地・段丘			低地				未区分地	合計
	大起伏	中起伏	小起伏	山地	計	大起伏	中起伏	計	砂礫	ローム	計	扇状地性	三角州性	自然堤防砂州	計		
苓北町	－	－	36	9	45	－	－	－	－	－	－	5	3	0.55	8.55	13.1	66.65

イ　傾斜区分別面積　　（単位:k㎡）

傾斜区分 / 市町村名	0°～3°	3°～8°	8°～15°	15°～20°	20°～30°	30°～40°	40°以上	未区分地	総面積
苓北町	8.65	－	14	9	22	－	－	13	66.65

ウ　標高区分面積　　（単位:k㎡）

標高区分 / 市町村名	0～100m	100～200m	200～400m	400～600m	600～800m	800～1000m	1000～1500m	1500m以上	未区分地	合計
苓北町	29.65	13	11	－	－	－	－	－	13	66.65

※地区別面積　　67.57　　k㎡　　※地区別面積との差は、調査後の埋め立てによる増加分

苓北町の地形を地形区分、傾斜区分、標高区分に分類すると、

・地形的には、小起伏の山地が全体の67%を占め、低地の扇状地8%、三角州5%となる。
・従って傾斜的には、傾斜区分20°～30°が33%を占め、0°～30°は13%にしか過ぎない。
・標高的には、標高はすべて400m以下であって0～100mまでが44%を占める。

（資料:苓北町における水資源開発調査計画報告書より）

(3)地質及び土壌

ア 表層地質分布面積

（単位:k㎡）

表層地質 / 市町村名	未固結堆積物				半固結堆積物			固結・堆積物								
	砂・礫・粘土	砂	泥	砕肖物	礫・砂	泥・岩	砂岩・礫岩	礫岩	泥岩	泥岩（粘板岩）	砂岩・泥岩	砂岩・礫岩	砂岩・礫岩・チャート	チャート	石灰岩	輝緑凝灰岩
苓北町	4	－	－	－	3	－	－	－	9	12	18	19	－	－	－	－
計	4				3			58								

（単位:k㎡）

表層地質 / 市町村名	火山性岩性								深成岩				変成岩				合計
	火山砕屑物	シラス	ローム	集塊岩	溶結凝灰岩軽石質	溶結凝灰岩	流紋岩	安山岩	斑岩	花崗岩	蛇紋岩	斑レイ岩	ホルンフェルス	緑色片岩	黒色片岩	片麻岩	
苓北町	－	－	－	－	－	－	－	－	－	1	－	－	－	－	－	－	
計	0								1				0				66

イ 土壌統群分布面積

（単位:k㎡）

土壌統群 / 市町村名	未熟土				黒ボク土							褐色森林土						
	残積性未熟土壌	粗粒残積性未熟土壌	粗粒火山噴出物未熟土壌	風化火山噴出物未熟土壌	厚層黒ボク土壌	黒ボク土壌	粗粒黒ボク土壌	多湿黒ボク土壌	黒ボクグライ土壌	淡色黒ボク土壌	粗粒淡色黒ボク土壌	乾性褐色森林土壌	乾性褐色森林土壌（黄褐系）	乾性褐色森林土壌（赤褐系）	褐色森林土壌	褐色森林土壌（黄褐系）	褐色森林土壌（赤褐系）	湿性褐色森林土壌
苓北町	19	4	－	－	－	－	－	－	－	－	－	－	15	1	－	10	－	－
計	23				－							26						

（単位:k㎡）

土壌統群 / 市町村名	赤黄色度		色低地土		灰色低地土壌			グライ土			泥炭地		岩炭地	未区分地		合計
	赤色土壌	黄色土壌	色低地土壌	粗粒色低地土壌	細粒灰色低地土壌	灰色低地土壌	粗粒灰色低地土壌	細粒グライ土	グライ土	粗粒グライ土	低位泥炭土壌	黒泥土壌	岩炭地	宅地	公共用地その他	
苓北町	－	1	－	－	2	－	2	－	－	－	－	－	－	1	11	
計	1		－		4			－			－		－	12		66

（資料：苓北町における水資源開発調査計画報告書より）

本町の地質は第三紀、砂岩泥岩（粘板岩）及び砂岩礫岩が88%を占め、未個結（又は半個結）の堆積物、砂、礫粘土が11%、さらに深成岩である花崗岩が僅かに1%程度分布する。

また、土壌は火山性はみられず、大部分が第三紀の堆積岩を母材とする土壌で、礫層等の基層が浅く現れる浅耕土であり、有機物には乏しい。粗粒性未熟土が35%、他は褐色森林土が39%、灰色低地土が6%となっている。

(4) 気　象

ア　月平均気温(℃)

年＼月	1	2	3	4	5	6	7	8	9	10	11	12	年
02(平 14)	9.8	9.7	13.5	17.0	20.6	23.4	27.4	27.6	25.6	19.9	13.1	10.8	18.2
03(15)	5.3	7.7	9.7	16.2	20.0	22.4	26.0	26.8	25.1	17.7	15.9	8.3	16.8
04(16)	5.4	7.8	10.3	15.6	19.9	24.0	27.6	28.2	24.4	18.7	13.9	9.7	17.1
05(17)	5.7	6.1	8.8	15.3	19.1	23.9	26.8	27.1	25.4	20.0	13.6	5.3	16.4
06(18)	6.2	7.5	9.3	14.1	19.5	23.1	27.3	28.0	23.5	20.1	14.5	8.9	16.8
07(19)	7.0	9.1	10.8	14.3	19.2	23.2	26.0	28.0	26.1	20.4	13.2	9.2	17.2
08(20)	7.1	5.5	10.4	14.4	18.9	21.8	27.5	27.1	24.5	19.1	12.8	8.0	16.4
09(21)	5.9	9.5	10.9	14.8	19.0	22.7	26.2	27.2	24.5	18.5	13.1	8.1	16.7
10(22)	5.9	9.1	10.7	13.9	18.8	22.4	26.3	28.2	25.1	19.1	12.1	8.2	16.7
11(23)	3.2	7.8	7.8	13.8	19.1	22.9	26.9	26.8	24.2	18.7	15.1	7.6	16.2
12(24)	5.4	5.7	10.0	14.7	19.3	22.0	26.6	27.5	23.3	18.1	11.8	6.9	15.9
13(25)	5.1	7.3	11.5	13.8	19.6	23.1	27.8	28.3	24.1	19.9	12.3	7.1	16.7
14(26)	6.5	7.1	10.9	14.6	18.6	21.4	25.8	25.9	23.0	19.1	13.7	6.4	16.1
15(27)	6.9	6.5	10.0	16.0	19.4	21.1	25.1	26.0	22.7	17.9	15.5	9.6	16.4
16(28)	6.1	7.0	10.7	16.2	20.0	22.6	27.1	28.2	24.7	21.1	13.8	9.4	17.2
17(29)	6.4	6.9	9.0	15.6	18.9	21.5	27.1	27.4	22.6	19.1	12.2	6.2	16.1

資料:本渡測候所

イ　月最高気温(℃)

年＼月	1	2	3	4	5	6	7	8	9	10	11	12	年	
													極値	月日
02(平 14)	19.6	18.3	22.6	26.2	27.7	30.3	35.3	34.2	35.2	28.4	22.8	19.4	35.3	7.25
03(15)	15.4	17.4	23.4	26.7	29.5	31.9	34.5	35.9	35.4	30.1	24.9	20.2	35.9	8.06
04(16)	14.1	22.5	24.3	29.2	31.6	35.2	35.9	37.6	34.1	28.5	26.1	19.0	37.6	8.12
05(17)	16.4	18.1	19.9	27.9	30.7	32.3	34.8	35.3	34.2	31.3	26.5	18.3	35.3	8.06
06(18)	17.6	18.5	19.8	26.6	28.7	31.2	35.7	36.4	31.8	28.4	24.7	18.7	36.4	8.09
07(19)	14.6	19.8	24.6	26.2	30.9	32.2	35.5	35.7	35.1	33.3	22.3	19.6	35.7	8.16
08(20)	18.6	15.6	22.4	26.6	30.9	31.5	35.6	35.2	32.4	27.8	22.1	19.6	35.6	7.27
09(21)	15.4	21.0	24.1	26.8	30.0	33.0	34.5	35.6	34.3	27.4	24.9	18.9	35.6	8.70
10(22)	21.1	23.2	22.0	25.8	29.6	30.5	34.3	35.7	35.5	27.7	22.3	18.8	35.7	8.23
11(23)	10.6	20.8	19.8	25.4	30.0	33.5	35.3	34.4	34.9	28.3	25.1	17.3	35.3	7.17
12(24)	13.9	17.7	22.3	26.5	30.3	30.8	35.0	35.0	32.0	27.0	21.2	16.8	35.0	7.31、8.06
13(25)	15.0	18.9	24.3	26.1	31.6	31.2	34.5	37.5	33.4	30.5	22.5	15.6	37.5	8.19
14(26)	16.6	20.2	25.1	24.8	32.6	29.8	36.0	33.0	32.4	28.3	22.6	17.9	36.0	7.30
15(27)	16.4	15.2	23.7	27.5	30.7	29.2	34.4	35.1	29.5	28.9	25.9	18.1	35.1	8.10
16(28)	17.5	20.7	23.8	26.2	30.1	31.0	35.2	37.1	32.6	30.9	23.7	20.7	37.1	8.22
17(29)	22.0	21.1	20.7	26.9	30.0	30.4	35.3	35.6	31.6	28.5	23.6	15.2	35.6	8.01

資料:本渡測候所

ウ　月最低気温(℃)

年＼月	1	2	3	4	5	6	7	8	9	10	11	12	年	
													極値	月日
02(平14)	1.8	2.0	5.6	7.6	14.9	17.7	23.0	21.0	18.1	9.5	4.5	1.9	1.8	1.02
03(15)	−1.7	−1.5	1.4	2.9	9.3	13.2	19.4	19.4	14.8	5.8	4.2	−3.0	−3	12.21
04(16)	−3.0	−1.4	−2.7	2.8	9.0	14.2	18.7	22.1	17.3	8.7	4.6	0.1	−3.0	1.28
05(17)	−1.4	−3.2	−1.2	4.1	10.6	14.1	20.8	20.1	17.5	7.7	3.6	−3.0	−3.2	2.27
06(18)	−2.4	−3.1	−2.0	2.9	11.4	13.7	20.8	22.2	15.9	11.4	5.2	−2.8	−3.1	2.05
07(19)	−0.8	−4.2	−0.1	2.9	8.8	14.0	18.3	21.2	18.4	8.1	1.5	0.4	−4.2	2.03
08(20)	−1.8	−2.9	−0.5	4.2	9.3	13.7	18.1	20.2	15.8	11.5	2.0	−1.9	−2.9	2.18
09(21)	−1.4	0.0	0.8	3.9	8.0	12.2	18.9	18.2	15.5	9.2	4.5	−0.6	−1.4	1.02
10(22)	−1.3	−0.9	−0.9	3.9	8.3	13.4	19.4	21.9	15.3	10.3	2.3	−1.0	−1.3	1.27
11(23)	−3.1	−1.0	−2.1	3.3	8.3	15.5	21.0	21.4	12.5	8.7	3.0	−1.6	−3.1	1.27
12(24)	−3.1	−5.6	−1.5	2.4	11.5	15.4	18.4	21.3	14.9	7.9	1.2	−1.1	−5.6	2.03
13(25)	−2.7	−1.2	1.5	3.3	7.8	16.6	21.8	20.3	15.1	9.5	3.3	0.7	−2.7	1.11
14(26)	−1.4	−1.0	−1.6	2.7	6.4	15.1	19.4	21.4	16.6	9.7	4.9	−2.3	−2.3	12.19
15(27)	−2.2	−1.2	−1.1	6.7	10.3	14.3	17.6	19.2	15.6	9.0	4.0	−1.7	−2.2	1.18
16(28)	−7.0	−1.4	−1.8	7.0	9.2	13.6	20.9	17.5	19.6	11.6	2.1	−0.1	−7.0	1.25
17(29)	−4.1	−1.9	0.7	2.5	9.2	13.2	21.1	20.2	14.3	7.4	1.6	−1.8	−4.1	1.25

資料:本渡測候所

エ 日最高気温の月平均値(℃)

年＼月	1	2	3	4	5	6	7	8	9	10	11	12	年
02(平 14)	12.6	13.7	17.4	20.7	24.3	27.3	31.2	31.4	29.9	23.8	16.7	13.8	21.9
03(15)	10.0	12.7	15.2	21.5	25.7	27.2	31.0	31.8	30.6	23.9	21.4	13.3	22.0
04(16)	10.3	14.1	15.9	22.7	25.4	29.4	33.3	34.2	29.4	23.2	19.4	14.6	22.7
05(17)	9.5	10.1	14.1	22.0	25.6	29.8	31.2	32.2	30.3	24.9	19.1	9.4	21.5
06(18)	10.7	12.1	14.7	19.6	24.3	28.0	31.4	33.5	28.1	26.1	19.2	13.4	21.8
07(19)	11.6	14.6	16.2	20.0	25.2	27.8	30.5	33.4	31.7	25.8	18.4	13.6	22.4
08(20)	11.0	10.2	16.1	20.4	25.2	25.9	33.2	32.2	28.9	24.1	17.5	13.2	21.5
09(21)	10.1	15.0	16.1	21.7	25.7	28.0	30.4	32.7	30.4	23.8	17.5	12.6	22.0
10(22)	10.6	13.8	15.6	19.2	24.7	27.2	30.9	33.7	30.1	23.7	17.4	12.6	21.6
11(23)	7.3	13.2	13.7	20.2	24.2	26.8	31.8	31.9	29.3	23.3	19.7	11.9	21.1
12(24)	9.7	9.8	14.5	20.9	24.9	25.8	30.9	32.6	28.3	23.3	16.2	11.0	20.7
13(25)	9.8	11.7	16.9	19.6	26.2	27.1	32.4	33.6	29.3	24.5	16.8	11.1	21.6
14(26)	11.6	11.2	16.3	20.3	25.2	25.6	30.5	29.7	27.5	23.8	18.6	10.7	20.9
15(27)	11.5	11.0	15.4	21.5	25.4	24.5	29.4	30.8	27.4	23.8	19.7	13.8	21.2
16(28)	9.9	12.0	16.2	21.5	25.9	26.8	31.8	34.1	29.1	25.1	18.1	14.1	22.1
17(29)	11.5	12.4	14.0	21.2	25.4	27.0	31.9	32.7	27.0	23.0	16.6	10.7	21.1

資料:本渡測候所

オ 日最低気温の月平均値(℃)

年＼月	1	2	3	4	5	6	7	8	9	10	11	12	年
02(平14)	6.7	5.9	9.6	13.6	17.4	20.3	24.6	24.7	22.4	16.5	9.9	8.0	15.0
03(15)	1.2	3.0	5.1	11.3	15.0	18.3	23.1	24.5	20.8	12.8	16.6	3.8	13.0
04(16)	1.4	2.4	4.9	9.1	15.1	19.5	23.0	24.0	21.1	14.7	9.6	5.5	12.5
05(17)	1.7	2.2	3.9	9.5	13.7	19.2	23.3	23.3	21.7	15.5	9.0	1.5	12.0
06(18)	2.0	3.0	4.3	9.0	15.4	18.9	24.1	24.0	20.1	15.4	10.2	5.0	12.6
07(19)	2.7	4.0	5.5	9.2	13.5	19.5	22.4	24.0	22.1	16.0	8.6	5.1	12.7
08(20)	3.5	0.9	5.2	9.2	13.4	18.9	23.3	23.4	21.3	15.3	9.0	3.2	12.2
09(21)	2.2	4.8	6.0	9.2	13.2	18.4	23.0	23.2	19.8	14.0	9.6	4.3	12.3
10(22)	1.6	4.9	5.6	8.8	13.5	18.9	23.1	24.5	21.4	15.4	7.3	4.1	12.4
11(23)	−0.4	3.1	2.5	7.6	14.6	19.9	23.2	23.2	20.2	14.9	11.1	3.9	12.0
12(24)	−3.1	−5.6	−1.5	2.4	11.5	15.4	18.4	21.3	14.9	7.9	1.2	−1.1	6.8
13(25)	0.9	2.8	6.1	8.3	13.9	20.1	24.3	24.1	19.7	16.1	8.2	3.7	12.4
14(26)	1.8	3.4	5.5	9.5	12.7	18.3	22.3	23.5	19.6	15.1	9.5	2.4	12.0
15(27)	2.5	2.5	5.1	11.0	14.3	18.3	22.1	22.4	19.1	13.0	12.1	5.5	12.3
16(28)	2.3	2.4	5.6	11.6	14.7	19.1	23.5	23.7	21.7	17.8	9.6	5.2	13.1
17(29)	1.8	1.7	4.4	10.6	13.2	17.2	23.4	23.4	19.3	15.6	8.2	1.9	11.7

資料:本渡測候所

カ 月降水量(mm)

年＼月	1	2	3	4	5	6	7	8	9	10	11	12	年
02(平 14)	92.0	33.5	77.0	149.0	177.5	313.0	185.0	226.5	56.0	102.0	144.0	164.0	1,719.5
03(15)	101.0	70.0	144.0	240.0	147.0	296.0	331.0	468.0	36.0	32.0	254.0	45.0	2,164.0
04(16)	55.0	80.0	131.0	157.0	356.0	64.0	76.0	101.0	457.0	196.0	69.0	215.0	1,957.0
05(17)	77.0	118.0	154.0	64.0	184.0	121.0	549.0	143.0	249.0	40.0	65.0	99.0	1,863.0
06(18)	84.0	141.0	113.0	229.0	334.0	385.0	531.0	230.0	104.0	8.0	118.0	70.0	2,347.0
07(19)	40.0	80.0	142.0	129.0	228.0	134.0	428.0	177.0	125.0	108.0	38.0	117.0	1,746.0
08(20)	252.0	65.0	121.0	146.0	275.0	786.5	66.5	318.0	425.5	49.0	120.0	111.5	2,736.0
09(21)	86.0	201.0	133.5	86.5	89.5	342.0	366.0	59.0	52.0	224.0	136.5	135.0	1,911.0
10(22)	81.0	154.0	86.0	260.5	252.0	484.5	265.0	73.5	117.5	104.5	32.0	165.0	2,075.5
11(23)	17.5	35.5	61.5	67.0	166.0	756.5	144.5	334.0	55.0	121.5	107.5	48.0	1,914.5
12(24)	45.5	178.5	186.0	135.0	61.0	785.0	465.5	156.5	122.5	146.0	132.5	118.5	2,532.5
13(25)	47.0	179.0	100.5	112.5	72.0	280.0	34.0	309.5	261.0	133.5	104.0	85.5	1,718.5
14(26)	50.0	145.0	126.0	110.5	150.0	372.0	469.0	412.5	179.0	155.5	76.0	157.0	2,402.5
15(27)	122.0	62.0	132.5	164.5	158.0	765.0	330.0	338.0	163.5	54.0	153.5	133.5	2,576.5
16(28)	132.5	80.0	74.5	219.0	256.5	463.0	352.0	37.0	340.5	236.0	117.0	93.0	2,401.0
17(29)	52.5	97.0	84.5	191.5	157.0	261.5	201.0	180.0	267.0	265.5	68.0	37.5	1,863.0

資料:本渡測候所

キ　気温･湿度･風速･日照時間

区分 / 年	気温（℃）平均 平均	気温（℃）平均 最高	気温（℃）平均 最低	湿度（%）平均	風（m/s）最大風速	平均雲量（0-10）	降水量総量（mm）	日照時間（h）	最深積雪（cm）
昭和49	17.1	20.4	14.0	69	17.5	6.5	1,339.5	2,233.3	0
50	17.6	20.8	14.8	70	16.0	6.7	2,180.0	2,174.8	2
51	17.0	20.3	13.9	72	31.0	7.2	2,597.5	2,047.7	4
52	17.6	21.0	14.4	72	14.2	6.5	1,846.0	2,120.6	8
53	18.3	22.0	14.9	68	14.2	6.3	1,312.0	2,374.1	2
54	18.3	22.0	15.1	70	14.3	6.3	2,191.0	2,215.0	0
55	17.1	20.4	14.0	71	14.6	7.1	2,506.0	1,896.4	0
56	17.1	20.6	13.9	70	12.8	7.3	1,517.5	2,122.6	5
57	17.5	21.0	14.4	70	14.1	7.0	2,100.5	2,065.2	0
58	17.7	21.3	14.6	70	15.0	7.3	2,027.5	2,103.4	2
59	17.2	20.8	14.1	70	13.7	6.9	1,743.0	2,127.2	8
60	17.9	21.3	14.9	71	21.6	7.1	2,496.5	2,129.5	3
61	17.4	21.0	14.3	70	13.3	6.7	1,620.0	2,000.1	4
62	17.9	21.6	14.7	73	21.0	6.9	2,076.0	1,881.9	4
63	17.7	21.5	14.5	71	19.0	6.9	1,560.5	1,952.4	1
平成元	18.1	21.9	15.0	70	23.8	6.9	2,012.5	1,961.4	−
2	18.6	22.4	15.4	71	13.2	6.6	2,109.5	2,080.3	5
3	18.0	21.3	15.1	72	30.0	7.0	2,104.0	1,689.5	3
4	17.9	21.5	14.9	70	20.2	6.8	1,805.5	1,920.3	−
5	17.4	20.9	14.4	72	24.9	7.0	3,234.5	1,672.6	1
6	18.6	22.4	15.3	68	14.3	5.9	1,267.5	2,199.9	−
7	17.5	21.0	14.3	70	12.8	6.7	1,885.5	1,976.7	0
8	17.8	21.4	14.6	69	23.3	7.0	1,711.5	1,956.9	3
9	18.2	21.7	15.1	70	13.3	6.4	2,210.5	1973.3]	−
10	19.2	22.7	16.2	72	13.8	7.2	2,423.0	1,816.3	1
11	18.2	21.7	15.1	69	27.7	7.2	2,251.5	1,757.0	1
12	18.1	21.7	15.0	70	11.6	6.5	1,878.0	2,047.4	0
13	18.2	21.9	15.0	70	12.7	6.2	1,830.0	1,992.2	5
14	18.2	21.9	15.0	72	18.1	−	1,719.5	1,975.6	−
15	18.2	21.3	14.8	72	13.2	−	1,779.5	1846.1]	5
16	18.7	22.7	12.5	70	26.1	−	1,884.0	2,172.1	0
17	17.9	21.7	14.6	70	14.4	−	1,812.0	1,984.6	−
18	18.3	22.1	15.1	71	24.2	−	2,341.0	1,944.2	−
19	18.8	22.6	15.5	67	12.9	−	1,401.0	2,128.0	−
20	18.0	21.8	14.7	69	12.2	−	2,256.0	1,937.9	−
21	18.3	22.2	15.1	68	13.4	−	1,637.0	2,009.0	−
22	18.3	21.9	15.2	69	12.7	−	2,341.5	1,845.0	−
23	17.8	21.5	14.8	69	11.0	−	2,354.5	1751.5]	−
24	17.6	21.4	14.5	70	17.0	−	2,390.0	1,738.7	−
25	18.3	22.2	15.0	69	11.8	−	1,538.5	2,127.8	−
26	17.8	21.6	14.6	73	15.1	−	2,423.0	1,797.0	−
27	18.1	21.8	15.0	74	16.7	−	2,807.5	1,831.5	−
28	18.9	22.6	15.8	76	12.6	−	2,482.5	1,904.3	−
29	18.0	21.7	14.8	72	14.8	−	1,909.0	2,041.9	−

注）記号の説明　　資料：牛深測候所

－：対象がない　　×：欠測　　]：資料不足値

ク 月最大日降水量(mm)

年＼月	1	2	3	4	5	6	7	8	9	10	11	12	年 極値	年 月日
02(平 14)	26.0	12.0	18.5	42.0	50.5	95.0	56.5	87.5	41.0	30.5	31.0	63.0	95.0	9.30
03(15)	27.0	19.0	48.0	60.0	31.0	53.0	163.0	148.0	28.0	27.0	82.0	24.0	163.0	6.30
04(16)	18.0	46.0	33.0	48.0	107.0	15.0	36.0	59.0	92.0	57.0	40.0	179.0	179.0	7.20
05(17)	33.0	32.0	49.0	24.0	92.0	60.0	139.0	55.0	119.0	18.0	34.0	22.0	139.0	12.04
06(18)	28.0	35.0	34.0	51.0	85.0	80.0	192.0	123.0	23.0	7.0	45.0	31.0	192.0	7.09
07(19)	13.0	27.0	68.0	56.0	84.0	60.0	109.0	83.0	39.0	63.0	26.0	38.0	109.0	7.22
08(20)	110.0	30.0	35.0	46.0	116.0	278.5	20.0	84.5	164.5	17.0	28.0	49.0	278.5	7.07
09(21)	33.5	37.0	53.5	24.5	44.5	81.5	126.5	23.5	26.5	185.0	45.5	61.0	185.0	6.11
10(22)	27.0	44.5	19.5	41.0	162.0	190.5	90.5	20.0	26.0	38.5	20.5	44.0	190.5	7.07
11(23)	6.5	15.0	23.0	26.5	43.5	127.0	105.5	122.5	17.5	37.5	33.5	20.5	127.0	6.29
12(24)	19.5	37.5	71.5	42.5	25.0	182.5	178.5	42.0	23.0	62.0	40.5	26.5	182.5	6.18
13(25)	29.0	42.5	36.0	30.0	37.5	52.5	14.0	80.0	78.5	69.0	21.0	30.5	182.5	6.16
14(26)	24.5	26.5	40.5	50.5	54.5	78.5	183.5	69.0	58.5	72.5	23.5	30.5	183.5	8.31
15(27)	37.0	15.5	38.5	27.0	38.5	223.0	83.0	140.0	56.5	39.0	70.0	49.0	183.5	7.07
16(28)	43.0	35.5	39.0	94.5	49.5	66.5	129.5	11.5	61.0	114.0	29.0	25.5	129.5	7.08
17(29)	31.0	31.0	23.0	62.0	114.0	70.0	72.0	96.5	102.5	60.0	20.0	11.5	114.0	5.12

資料:本渡測候所

ケ 月間日照時間(h)

年＼月	1	2	3	4	5	6	7	8	9	10	11	12	年
02(平 14)	74.9	169.5	186.4	130.3	140.9	187.6	190.0	250.5	251.7	170.8	410.7	82.3	2,245.6
03(15)	96.0	129.1	153.2	133.9	124.9	95.5	95.8	164.0	244.8	244.7	117.9	125.8	1,725.6
04(16)	133.1	147.9	166.4	215.6	111.5	143.6	191.3	176.5	138.1	197.1	192.9	154.8	1,968.8
05(17)	81.0	88.2	154.1	200.8	194.0	121.7	131.7	171.5	206.9	187.9	166.3	90.3	1,794.4
06(18)	128.0	115.1	176.1	169.3	98.5	75.8	137.3	216.6	166.5	243.1	133.6	129.7	1,789.6
07(19)	107.0	145.4	197.6	167.1	203.8	83.9	113.0	212.6	214.2	218.8	175.7	104.5	1,943.6
08(20)	103.8	143.9	202.4	176.4	217.9	84.0	265.5	201.5	155.9	166.6	108.0	136.0	1,961.9
09(21)	100.6	132.6	144.8	219.9	227.5	150.5	128.2	229.5	237.1	165.7	109.2	98.3	1,943.9
10(22)	114.4	121.4	87.0	159.0	202.8	112.7	145.3	230.4	173.9	137.8	177.5	112.4	1,774.6
11(23)	84.2	141.4	188.8	217.3	128.3	77.2	212.4	184.4	179.5	145.8	123.1	112.9	1,795.3
12(24)	126.5	73.2	149.3	200.7	195.5	69.9	182.2	205.1	171.7	218.6	109.7	91.5	1,793.9
13(25)	141.9	140.9	180.7	197.7	244.6	81.9	204.9	236.5	227.2	185.0	122.5	94.2	2,058.0
14(26)	150.9	119.3	179.8	162.8	237.4	99.5	156.2	93.5	137.0	194.7	143.4	91.6	1,766.1
15(27)	134.6	101.0	173.4	147.4	205.2	80.5	116.9	202.4	170.9	240.5	106.0	128.6	1,807.4
16(28)	51.2	112.7	183.2	126.5	185.1	101.4	219.6	287.9	122.8	119.9	152.1	139.4	1,801.8
17(29)	142.3	149.2	162.6	186.5	248.8	152.1	197.3	247.0	139.7	139.6	142.9	118.3	2,026.3

資料:本渡測候所

コ　苓北町気温(℃)

	年＼月	1	2	3	4	5	6	7	8	9	10	11	12
平均気温	平14	9.0	9.9	14.5	17.4	21.3	24.6	28.0	28.6	27.5	21.1	13.3	10.7
	15	7.1	10.0	11.7	17.4	21.4	23.3	26.7	28.4	28.5	21.9	18.1	10.9
	16	7.7	10.7	12.4	18.0	20.4	25.5	29.1	29.8	26.1	21.5	17.7	12.8
	17	6.9	7.6	10.8	17.5	21.1	25.2	28.0	29.0	28.3	23.4	16.7	7.8
	18	8.4	9.5	11.7	15.7	20.4	24.0	28.0	30.0	26.0	24.0	17.2	11.4
	19	8.9	11.3	13.1	16.1	21.1	24.0	26.9	29.5	29.2	24.0	16.5	11.2
	20	8.5	7.5	12.8	16.2	20.8	22.5	29.4	29.0	26.7	22.4	15.2	10.7
	21	7.5	11.5	12.9	17.4	21.6	24.2	26.6	30.0	27.9	21.4	15.6	10.2
	22	7.4	10.8	12.4	15.6	20.5	23.7	27.2	29.8	27.3	21.8	16.1	10.6
	23	5.0	10.1	10.4	16.5	20.7	23.5	28.2	29.2	26.7	21.5	17.6	10.0
	24	7.7	7.7	12.1	17.0	21.0	22.4	27.5	30.1	26.1	21.4	14.0	8.9
	25	8.0	10.0	14.2	16.1	21.4	23.8	29.0	30.5	27.2	23.3	14.8	9.5
	26	9.4	9.1	13.1	16.5	20.2	22.8	27.2	27.0	25.4	22.6	16.9	8.5
	27	9.2	7.9	11.6	17.3	20.4	21.6	26.1	26.7	20.7	29.9	17.2	11.6
	28	7.4	8.0	12.3	17.7	21.4	23.2	27.8	29.5	26.1	22.6	15.8	11.6
	29	8.4	8.7	10.6	16.9	20.5	22.8	28.1	28.8	23.9	20.9	14.2	7.9
最高気温	平14	17.0	14.0	17.0	22.0	24.0	28.0	31.0	32.0	31.0	27.0	19.0	17.0
	15	13.0	15.0	18.0	23.0	26.0	26.0	30.0	32.0	33.0	27.0	23.0	18.0
	16	12.0	18.0	18.0	22.0	25.0	30.0	32.0	32.0	30.3	26.0	23.0	17.0
	17	10.0	15.0	18.0	24.0	26.0	28.0	32.0	32.0	31.0	28.0	23.0	12.0
	18	15.0	16.0	16.0	20.0	24.0	27.0	31.0	32.0	31.0	27.0	22.0	16.0
	19	13.0	16.0	22.0	20.0	25.0	28.0	31.0	32.0	32.0	29.0	21.0	15.0
	20	15.0	12.0	17.0	22.0	24.0	27.0	33.0	33.0	31.0	26.0	21.0	16.0
	21	14.0	17.0	20.0	20.0	22.0	28.0	28.0	33.0	31.0	25.0	22.0	16.0
	22	17.0	18.0	19.0	20.0	23.0	28.0	31.0	32.0	32.0	27.0	23.0	17.0
	23	11.0	17.0	14.0	21.0	26.0	29.0	31.0	32.0	33.0	26.0	23.0	16.0
	24	12.0	13.0	18.0	21.0	25.0	26.0	32.0	32.0	29.0	27.0	17.0	14.0
	25	12.0	15.0	19.0	21.0	25.0	27.0	31.0	34.0	30.0	30.0	22.0	13.0
	26	14.0	16.0	20.0	21.0	25.0	26.0	31.0	30.0	30.0	28.0	21.0	14.0
	27	14.0	13.0	19.0	23.0	25.0	25.0	22.0	31.0	27.0	21.0	22.0	16.0
	28	14.5	18.7	17.9	23.5	25.2	27.2	30.0	32.1	29.9	29.1	19.9	18.6
	29	16.5	18.4	15.5	23.4	24.1	26.1	30.4	31.7	27.9	26.4	19.7	13.6
最低気温	平14	4.0	5.0	10.0	12.0	17.0	21.0	24.0	23.0	23.0	14.0	10.0	4.0
	15	1.0	6.0	6.0	13.0	17.0	19.0	21.0	22.0	25.0	19.0	10.0	4.0
	16	0.0	3.0	4.0	11.0	17.0	21.0	25.0	26.0	20.0	16.0	12.0	6.0
	17	4.0	2.0	3.0	14.0	16.0	19.0	22.0	25.0	25.0	16.0	9.0	1.0
	18	4.0	4.0	4.0	10.0	16.0	18.0	24.0	24.0	22.0	21.0	12.0	7.0
	19	6.0	4.0	5.0	9.0	16.0	18.0	23.0	26.0	26.0	17.0	13.0	5.0
	20	4.0	5.0	7.0	11.0	14.0	17.0	25.0	25.0	21.0	16.0	8.0	6.0
	21	3.0	8.0	5.0	11.0	16.0	20.0	20.0	26.0	23.0	17.0	10.0	4.0
	22	2.0	5.0	4.0	9.0	17.0	20.0	24.0	26.0	20.0	16.0	10.0	1.0
	23	2.0	4.0	7.0	11.0	16.0	18.0	24.0	26.0	22.0	16.0	12.0	4.0
	24	4.0	0.0	8.0	13.0	18.0	20.0	29.0	26.0	20.0	16.0	10.0	4.0
	25	3.0	7.0	10.0	9.0	16.0	19.0	25.0	26.0	23.0	18.0	7.0	6.0
	26	5.0	6.0	9.0	11.0	15.0	19.0	22.0	24.0	19.0	19.0	11.0	3.0
	27	4.0	1.0	2.0	9.4	15.0	15.0	21.0	23.0	22.0	15.0	8.0	6.0
	28	−1.7	0.0	2.8	13.9	15.5	15.7	22.6	23.6	22.0	17.2	9.1	5.3
	29	0.6	0.7	5.6	11.0	15.3	18.9	22.4	25.6	20.3	15.3	7.8	4.2

資料:都呂々ダム

サ　苓北町の降水量(mm)

年＼月	1	2	3	4	5	6	7	8	9	10	11	12	年
平14	74.3	34.3	110.0	154.0	223.0	235.7	194.0	203.0	53.7	96.0	115.0	112.3	1,605.3
15	78.0	65.0	132.0	248.0	103.0	268.0	379.0	442.0	49.0	32.0	224.0	39.0	2,059.0
16	58.0	85.0	130.0	183.0	446.0	63.0	120.0	151.0	525.0	185.0	91.0	172.0	2,209.0
17	55.0	90.0	161.0	87.0	185.0	83.0	405.0	153.0	214.0	33.0	52.0	105.0	1,623.0
18	67.0	106.0	95.0	257.0	292.0	353.0	484.0	362.0	124.0	6.0	84.0	42.0	2,272.0
19	33.0	70.0	161.0	112.0	191.0	153.0	413.0	173.0	130.0	157.0	38.0	105.0	1,736.0
20	214.0	63.0	120.0	147.0	267.0	690.0	81.0	266.0	379.0	37.0	94.0	119.0	2,477.0
21	58.0	161.0	141.0	71.0	76.0	353.0	279.0	48.0	60.0	152.0	112.0	101.0	1,612.0
22	80.0	153.0	165.0	160.0	264.0	466.0	244.0	139.0	81.0	81.0	31.0	137.0	2,001.0
23	22.0	29.0	65.0	96.0	138.0	713.0	187.0	328.0	36.0	94.0	112.0	41.0	1,861.0
24	41.0	162.0	204.0	121.0	52.0	553.0	345.0	77.0	154.0	150.0	148.0	92.0	2,099.0
25	49.0	188.0	116.0	116.0	75.0	236.0	16.0	229.0	182.0	113.0	142.0	80.0	1,542.0
26	45.0	137.0	130.0	110.0	140.0	279.0	543.0	334.0	194.0	214.0	83.0	149.0	2,358.0
27	109.0	52.0	133.0	158.0	152.0	777.0	332.0	355.0	161.0	66.0	166.0	128.0	2,589.0
28	109.0	55.0	59.0	203.0	294.0	442.0	348.0	83.0	397.0	259.0	113.0	123.0	2,485.0
29	51.0	119.0	66.0	169.0	119.0	233.0	176.0	258.0	313.0	263.0	62.0	32.0	1,861.0

資料:都呂々ダム

2. 人口

(1) 面積、世帯数と人口

（単位：㎢・世帯・人口）

区　分	面積	世帯数	人口			人口密度（1㎢当たり）	1世帯当たりの人員
			総数	男	女		
苓北町	67.58	2,895	7,739	3,656	4,083	114.5	2.67
坂瀬川	15.05	538	1,351	618	733	89.8	2.51
志　岐	26.44	1,247	3,530	1,715	1,815	133.5	2.83
富　岡	3.80	678	1,784	813	971	469.5	2.63
都呂々	22.29	432	1,074	510	564	48.2	2.49
天草地域	878.26	46,595	117,484	54,559	62,925	133.8	2.52
熊本県	7,409.35	704,730	1,786,170	841,046	945,124	241.1	2.53
全　国	377,970.75	53,448,685	127,094,745	61,841,738	65,253,007	340.8	2.38

人口 ＝ 平成27年10.1 国勢調査
苓北町の面積 ＝ 国土地理院 全国都道府県市町村面積調査（平成29年10.1現在）
その他の面積 ＝ 国勢調査
人口密度・1世帯人員 ＝ 国勢調査

(2) 人口及び世帯数の推移

（単位：世帯・人）

年　次	総数		坂瀬川		志岐		富岡		都呂々	
	世帯数	人　口	世帯数	人　口	世帯数	人　口	世帯数	人　口	世帯数	人　口
昭和22年	3,424	17,071	－	4,135	－	5,536	－	4,389	－	3,011
25	3,316	16,192	822	3,993	1,024	5,158	863	4,059	607	2,982
30	3,347	16,404	－	3,948	－	5,433	－	3,852	－	3,171
35	3,482	16,603	－	3,595	－	5,888	－	3,743	－	3,377
40	3,522	14,687	668	2,844	1,315	5,591	890	3,435	649	2,817
45	3,241	12,445	633	2,445	1,222	4,646	834	3,190	552	2,164
50	3,147	11,445	637	2,348	1,147	4,142	820	2,988	543	1,967
55	3,091	10,897	644	2,240	1,065	3,925	841	2,905	541	1,827
60	3,068	10,621	618	2,108	1,101	4,003	812	2,746	536	1,764
平成2年	2,953	9,916	607	1,943	1,067	3,849	753	2,437	526	1,687
7	3,099	9,613	596	1,822	1,208	3,898	793	2,376	502	1,517
12	3,228	9,436	578	1,727	1,384	4,050	753	2,197	512	1,462
17	3,105	8,927	592	1,651	1,309	3,888	711	2,027	493	1,361
22	3,002	8,314	579	1,544	1,291	3,712	673	1,812	459	1,246
27	2,895	7,739	538	1,351	1,247	3,530	678	1,784	432	1,074

資料：国勢調査

(3) 在町外国人数

（単位：人）

年　次	総数				男				女			
	総　数	韓国朝鮮	中　国	アメリカその他	総　数	韓国朝鮮	中　国	アメリカその他	総　数	韓国朝鮮	中　国	アメリカその他
昭和40年	4	3	0	1	3	2	0	1	1	1	0	0
45	2	1	0	1	1	0	0	1	1	1	0	0
50	4	0	3	1	2	0	1	1	2	0	0	2
55	8	0	4	3	6	0	3	3	2	0	1	1
60	25	3	11	6	16	2	8	6	9	1	5	3
平成2年	11	0	4	4	7	0	3	4	4	0	3	1
7	11	1	5	2	6	0	4	2	5	1	3	1
12	11	0	6	2	4	0	2	2	7	0	3	4
17	67	1	21	4	13	0	9	4	54	1	41	12
22	57	0	48	9	1	0	1	0	56	0	47	9
27	51	2	38	11	8	1	6	1	43	1	32	10

資料：国勢調査

(4) 年別、地区別にみた世帯数と人口

（単位：世帯・人）

	総数		坂瀬川		志岐		富岡		都呂々	
	世帯数	人口	世帯数	人口	世帯数	人口	世帯数	人口	世帯数	人口
昭和50	3,086	11,682	633	2,430	1,143	4,178	766	3,003	544	2,071
51	2,968	11,275	634	2,429	1,024	3,786	778	3,034	532	2,026
52	2,964	11,208	630	2,427	1,027	3,788	776	3,015	531	1,978
53	2,985	11,164	633	2,405	1,037	3,805	783	2,994	532	1,960
54	2,989	11,074	625	2,350	1,047	3,817	785	2,956	532	1,951
55	2,992	10,950	622	2,336	1,052	3,777	785	2,899	533	1,938
56	3,001	10,879	618	2,291	1,067	3,807	776	2,848	540	1,933
57	2,992	10,884	621	2,266	1,067	3,878	767	2,822	537	1,918
58	2,971	10,697	616	2,235	1,068	3,816	751	2,733	536	1,913
59	2,980	10,665	618	2,202	1,070	3,847	754	2,732	538	1,884
60	3,009	10,660	627	2,192	1,075	3,850	771	2,746	536	1,872
61	3,015	10,618	621	2,197	1,094	3,867	761	2,692	539	1,862
62	3,040	10,540	621	2,174	1,116	3,849	767	2,661	536	1,856
63	3,061	10,449	628	2,162	1,119	3,826	757	2,605	557	1,856
平成元	3,025	10,189	622	2,105	1,104	3,706	753	2,579	546	1,799
2	3,106	10,073	617	2,066	1,134	3,659	805	2,543	550	1,805
3	3,106	9,892	617	2,019	1,131	3,572	809	2,519	549	1,782
4	3,100	9,814	613	1,998	1,129	3,572	811	2,497	547	1,747
5	3,099	9,739	611	1,973	1,142	3,576	811	2,466	535	1,724
6	3,070	9,684	600	1,953	1,170	3,603	766	2,449	534	1,679
7	3,131	9,587	602	1,931	1,168	3,548	830	2,453	531	1,655
8	3,125	9,488	601	1,911	1,176	3,548	814	2,395	534	1,634
9	3,127	9,418	603	1,901	1,197	3,571	797	2,328	530	1,618
10	3,146	9,376	598	1,890	1,216	3,577	801	2,295	531	1,614
11	3,186	9,449	598	1,968	1,259	3,607	806	2,281	523	1,593
12	3,172	9,235	595	1,845	1,246	3,557	813	2,268	518	1,565
13	3,143	9,133	592	1,826	1,246	3,557	796	2,208	509	1,542
14	3,192	9,058	592	1,779	1,294	3,568	787	2,173	519	1,538
15	3,156	8,953	588	1,769	1,281	3,519	776	2,153	511	1,512
16	3,140	8,881	585	1,752	1,285	3,517	755	2,104	515	1,508
17	3,159	8,775	579	1,716	1,292	3,479	771	2,094	517	1,486
18	3,245	8,762	580	1,674	1,391	3,570	766	2,059	508	1,459
19	3,246	8,662	578	1,672	1,396	3,535	755	2,005	517	1,450
20	3,233	8,520	567	1,641	1,392	3,487	760	1,980	514	1,412
21	3,215	8,414	564	1,635	1,387	3,456	753	1,936	511	1,387
22	3,215	8,313	559	1,600	1,399	3,451	757	1,904	500	1,358
23	3,187	8,142	549	1,564	1,387	3,364	757	1,892	494	1,322
24	3,194	8,054	546	1,527	1,398	3,353	759	1,888	491	1,286
25	3,246	8,017	581	1,543	1,417	3,355	760	1,857	488	1,262
26	3,240	7,895	584	1,521	1,420	3,325	759	1,827	477	1,222
27	3,235	7,733	572	1,470	1,424	3,277	763	1,799	476	1,187
28	3,213	7,558	554	1,402	1,479	3,297	710	1,710	470	1,149
29	3,191	7,410	548	1,375	1,475	3,250	706	1,674	462	1,111

（H25～外国人含む）

資料：税務住民課・住民登録(平成29.12.31現在)

(4) 年別、地区別にみた世帯数と人口 （地区別人口）　　（単位：人）

年次	坂　瀬　川	志　　岐	富　　岡	都　呂　々
昭和50	2,430	4,178	3,003	2,071
51	2,429	3,786	3,034	2,026
52	2,427	3,788	3,015	1,978
53	2,405	3,805	2,994	1,960
54	2,350	3,817	2,956	1,951
55	2,336	3,777	2,899	1,938
56	2,291	3,807	2,848	1,933
57	2,266	3,878	2,822	1,918
58	2,235	3,816	2,733	1,913
59	2,202	3,847	2,732	1,884
60	2,192	3,850	2,746	1,872
61	2,197	3,867	2,692	1,862
62	2,174	3,849	2,661	1,856
63	2,162	3,826	2,605	1,856
平成元	2,105	3,706	2,579	1,799
2	2,066	3,659	2,543	1,805
3	2,019	3,572	2,519	1,782
4	1,998	3,572	2,497	1,747
5	1,973	3,576	2,466	1,724
6	1,953	3,603	2,449	1,679
7	1,931	3,548	2,453	1,655
8	1,911	3,548	2,395	1,634
9	1,901	3,571	2,328	1,618
10	1,890	3,577	2,295	1,614
11	1,968	3,607	2,281	1,593
12	1,845	3,557	2,268	1,565
13	1,826	3,557	2,208	1,542
14	1,779	3,568	2,173	1,538
15	1,769	3,519	2,153	1,512
16	1,752	3,517	2,104	1,508
17	1,716	3,479	2,094	1,486
18	1,674	3,570	2,059	1,459
19	1,672	3,535	2,005	1,450
20	1,641	3,487	1,980	1,412
21	1,635	3,456	1,936	1,387
22	1,600	3,451	1,904	1,358
23	1,564	3,364	1,892	1,322
24	1,527	3,353	1,888	1,322
25	1,543	3,355	1,857	1,262
26	1,521	3,325	1,827	1,222
27	1,470	3,277	1,799	1,187
28	1,402	3,297	1,710	1,149
29	1,375	3,250	1,674	1,111

資料：税務住民課・住民登録(平成29.12.31現在)

(5) 各区別世帯数と人口

（単位：世帯・人）

区名	世帯数	総数	男	女	区名	世帯数	総数	男	女
総数	3,191	7,358	3,476	3,882	平木	35	82	39	43
坂瀬川計	548	1,358	637	721	的場	29	60	27	33
西川内	91	230	118	112	西原	14	28	11	17
和田	98	265	124	141	富岡計	706	1,673	761	912
浦	51	93	39	54	元袋	27	77	37	40
松原	40	107	47	60	尾越	74	203	89	114
中	32	89	38	51	春の迫	35	100	52	48
小路	41	86	45	41	一丁目	74	163	75	88
川向	96	236	117	119	二丁目	34	76	34	42
木場	42	103	45	58	三丁目	72	167	75	92
鶴	57	149	64	85	四丁目	56	136	58	78
志岐計	1,475	3,217	1,546	1,671	五丁目	49	110	50	60
中尾	13	34	15	19	新町	61	131	52	79
志岐山	16	40	21	19	出来町	148	347	166	181
平山	29	85	40	45	八区	76	163	73	90
城下	157	393	208	185	都呂々計	462	1,110	532	578
釜	152	281	142	139	萱の木	13	23	11	12
中通	127	318	152	166	唐干田	27	56	26	30
天神木	60	133	63	70	小松	34	78	36	42
馬場	110	255	119	136	浜	67	171	86	85
浜之町	83	201	89	112	古里	50	119	57	62
明神山	60	145	65	80	上	36	89	42	47
紺屋町	69	173	88	85	本郷	56	121	52	69
白木尾	68	193	100	93	狸河内	58	155	74	81
内田	126	214	114	100	大河内	20	49	25	24
年柄	44	121	49	72	松野	25	58	27	31
下向	216	309	129	180	中村	34	76	35	41
釜の下	67	152	75	77	涼松	42	115	61	54

資料：税務住民課・住民登録(平成29.12.31現在)

(5) 各区別世帯数と人口（人口推移グラフ）

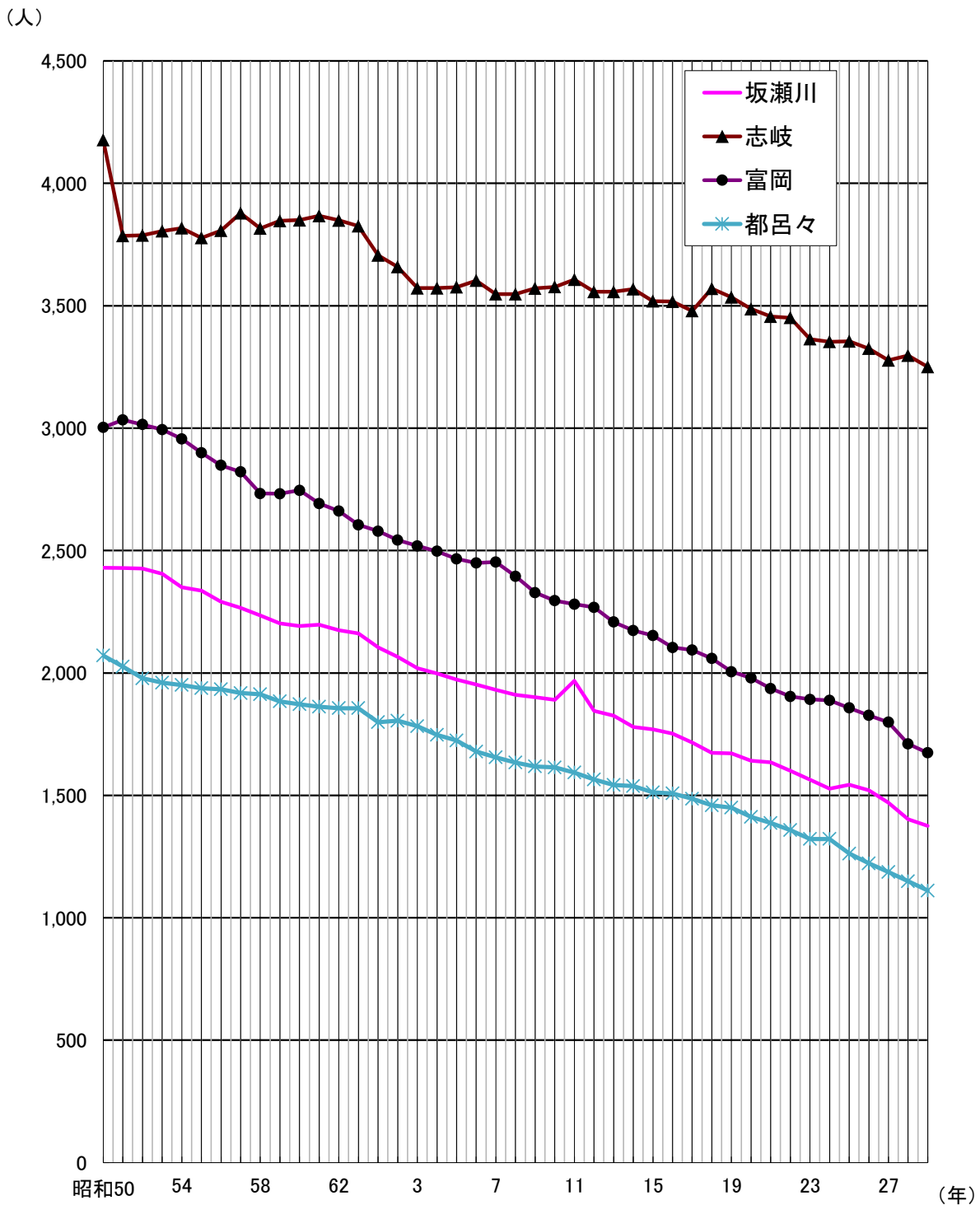

(6) 年別人口動態(自然動態)　　1月～12月分

区分 / 年次	出生											死亡										
	総数			坂瀬川		志岐		富岡		都呂々		総数			坂瀬川		志岐		富岡		都呂々	
	合計	男	女	男	女	男	女	男	女	男	女	合計	男	女	男	女	男	女	男	女	男	女
昭55	144	80	64	14	18	38	22	17	12	11	12	102	60	42	13	16	17	11	21	11	9	4
60	117	59	58	8	9	24	30	14	10	13	9	82	49	33	12	12	23	7	7	7	7	7
平元	86	43	43	11	7	15	12	10	13	7	11	120	71	49	16	9	27	17	19	17	9	6
2	95	46	49	11	14	18	18	7	7	10	10	95	46	49	16	10	12	20	10	15	8	4
3	69	42	27	5	4	18	9	10	8	9	6	107	54	53	8	9	20	18	21	15	5	11
4	82	43	39	11	10	10	10	13	12	9	7	113	58	55	12	10	19	17	16	20	11	8
5	99	52	47	12	10	14	22	16	9	10	6	106	45	61	10	16	14	14	14	21	7	10
6	84	41	43	8	18	16	13	9	11	8	1	86	42	44	8	7	17	14	7	14	10	9
7	90	41	49	5	8	21	17	9	17	6	7	96	42	54	7	10	12	20	14	15	9	9
8	72	37	35	10	8	17	14	8	8	2	5	94	57	37	13	5	17	14	11	7	16	11
9	75	40	35	7	12	20	13	6	7	7	3	69	43	26	7	4	14	14	19	4	3	4
10	76	36	40	7	10	12	16	11	10	6	4	87	54	33	14	5	18	13	11	5	11	10
11	64	34	30	5	4	12	15	9	6	8	5	90	47	43	11	11	18	17	11	9	7	6
12	61	33	28	6	6	15	8	6	9	6	5	97	55	42	10	8	24	17	11	12	10	5
13	65	38	27	8	5	17	15	8	3	5	4	104	47	57	6	6	18	26	11	17	12	8
14	61	27	34	4	3	13	15	6	10	4	6	123	63	60	13	13	25	27	15	14	10	6
15	67	27	40	5	4	11	19	7	15	4	2	121	60	61	10	8	30	23	14	22	6	8
16	64	31	33	3	7	15	14	9	8	4	4	132	71	61	12	10	30	22	16	18	13	11
17	61	30	31	2	3	17	18	6	7	5	3	114	53	61	11	12	24	26	13	12	5	11
18	69	42	27	5	4	21	11	6	7	10	5	108	59	49	8	12	27	20	12	13	12	4
19	56	28	28	6	4	14	14	2	7	6	3	119	58	61	11	10	25	22	14	21	8	8
20	60	25	35	3	9	15	17	4	5	3	4	119	64	55	8	9	25	23	12	15	19	8
21	71	40	31	13	8	16	16	6	2	5	5	121	72	49	15	14	24	17	27	12	6	6
22	50	24	26	2	4	15	15	6	6	1	1	120	61	59	11	9	22	31	12	11	16	8
23	59	35	24	6	8	18	11	5	4	6	1	133	64	69	25	14	9	27	14	17	16	11
24	49	24	25	2	6	16	12	4	5	2	2	109	55	54	9	13	29	20	8	9	9	12
25	56	31	25	3	4	14	14	9	4	5	3	115	59	56	15	11	21	21	13	17	10	7
26	53	24	29	2	5	12	13	5	7	5	4	133	68	65	8	16	26	23	24	13	10	13
平 27. 1 月	4	3	1	1	0	2	1	0	0	0	0	23	11	12	4	2	1	7	4	0	2	3
平 27. 2 月	9	4	5	1	2	1	1	2	1	0	1	15	8	7	1	0	4	3	1	4	2	0
平 27. 3 月	5	1	4	1	1	0	2	0	1	0	0	7	3	4	1	1	2	1	0	0	0	2
平 27. 4 月	3	1	2	0	0	0	0	1	2	0	0	13	8	5	1	1	3	1	1	1	3	2
平 27. 5 月	0	0	0	0	0	0	0	0	0	0	0	11	6	5	1	1	2	1	3	1	0	2
平 27. 6 月	6	3	3	0	1	2	0	1	1	0	1	11	8	3	3	0	3	1	0	1	2	1
平 27. 7 月	3	1	2	0	0	1	2	0	0	0	0	9	7	2	2	0	1	0	4	0	0	2
平 27. 8 月	4	1	3	0	1	0	2	1	0	0	0	6	4	2	0	0	2	1	0	1	2	0
平 27. 9 月	6	4	2	0	0	1	2	3	0	0	0	14	5	9	1	2	3	3	0	3	1	1
平 27. 10 月	3	2	1	0	0	1	1	0	0	1	0	7	4	3	1	0	2	2	0	0	1	1
平 27. 11 月	3	1	2	0	1	1	0	0	1	0	0	10	6	4	1	0	4	1	1	3	0	0
平 27. 12 月	0	0	0	0	0	0	0	0	0	0	0	13	6	7	1	1	3	3	1	3	1	0
計	46	21	25	3	6	9	11	8	6	1	2	139	76	63	17	8	30	24	15	17	14	14
平 28. 1 月	6	1	5	0	0	1	3	0	2	0	0	8	3	5	0	2	1	1	1	1	1	1
平 28. 2 月	5	3	2	0	0	0	0	2	2	1	0	13	5	8	0	1	2	2	3	3	0	2
平 28. 3 月	3	2	1	1	0	1	1	0	0	0	0	18	9	9	1	2	3	5	4	2	1	0
平 28. 4 月	3	1	2	0	1	0	0	0	1	1	0	6	2	4	1	0	0	3	1	1	0	0
平 28. 5 月	1	1	0	0	0	1	0	0	0	0	0	13	6	7	0	1	4	3	2	0	0	3
平 28. 6 月	6	6	0	2	0	2	0	2	0	0	0	9	2	7	0	2	1	4	1	1	0	0
平 28. 7 月	5	2	3	0	1	0	1	1	1	1	0	5	2	3	1	0	1	2	0	0	0	1
平 28. 8 月	4	2	2	0	0	2	1	0	1	0	0	6	4	2	1	0	0	2	3	0	0	0
平 28. 9 月	3	0	3	0	0	0	2	0	1	0	0	9	0	9	0	3	0	2	0	2	0	2
平 28. 10 月	3	2	1	0	0	1	0	0	1	1	0	6	3	3	0	0	1	1	1	1	1	1
平 28. 11 月	2	1	1	0	0	1	1	0	0	0	0	17	7	10	5	1	0	6	2	2	0	1
平 28. 12 月	5	4	1	2	0	1	1	0	0	1	0	18	6	12	0	2	4	5	1	2	1	3
計	46	25	21	5	2	10	10	5	9	5	0	128	49	79	9	14	17	36	19	15	4	14
平 29. 1 月	3	2	1	0	0	1	1	1	0	0	0	13	5	8	2	3	2	5	1	0	0	0
平 29. 2 月	6	3	3	1	0	0	1	1	1	1	1	8	3	5	0	0	2	4	1	0	0	1
平 29. 3 月	2	2	0	0	0	1	0	1	0	0	0	10	4	6	0	2	0	3	2	0	2	1
平 29. 4 月	4	2	2	1	1	1	1	0	0	0	0	12	6	6	1	1	2	4	2	1	1	0
平 29. 5 月	1	0	1	0	1	0	0	0	0	0	0	9	3	6	0	1	1	3	1	0	1	2
平 29. 6 月	1	1	0	0	0	1	0	0	0	0	0	11	2	9	1	1	1	5	0	1	0	2
平 29. 7 月	5	2	3	0	1	1	2	0	0	1	0	7	3	4	1	0	1	3	0	1	1	0
平 29. 8 月	3	2	1	2	0	0	1	0	0	0	0	8	3	5	2	2	1	1	0	1	0	1
平 29. 9 月	2	0	2	0	0	0	1	0	1	0	0	7	4	3	0	1	3	2	1	0	0	0
平 29. 10 月	1	1	0	0	0	1	0	0	0	0	0	11	5	6	0	0	2	3	2	3	1	0
平 29. 11 月	2	0	2	0	0	0	1	0	1	0	0	9	4	5	1	2	2	2	1	1	0	0
平 29. 12 月	3	2	1	1	0	0	0	1	0	0	1	11	7	4	1	1	4	2	1	1	1	0
計	33	17	16	5	3	6	8	4	3	2	2	116	49	67	9	14	21	37	12	9	7	7

資料:税務住民課　住民登録

(6)年別人口動態(社会動態)　　1月～12月分

区分 / 年次	転入											転出										
	総数			坂瀬川		志岐		富岡		都呂々		総数			坂瀬川		志岐		富岡		都呂々	
	合計	男	女	男	女	男	女	男	女	男	女	合計	男	女	男	女	男	女	男	女	男	女
昭55	394	141	253	31	56	9	94	66	64	35	39	636	294	342	39	64	101	134	108	91	46	53
60	402	185	217	44	43	66	85	54	64	21	25	449	215	234	50	56	70	78	61	67	34	33
平元	314	154	160	23	35	65	63	41	42	25	20	555	272	283	52	67	119	105	56	55	45	56
2	284	134	150	10	28	64	52	31	37	29	33	390	198	192	34	35	84	80	52	47	28	30
3	262	131	131	17	34	53	41	39	38	22	18	395	196	199	43	46	87	76	37	46	29	31
4	333	168	165	27	25	82	67	40	52	19	21	389	186	203	33	34	76	82	49	46	28	41
5	341	172	169	26	28	76	60	41	47	29	34	403	202	201	32	40	82	82	55	43	33	36
6	552	389	163	21	27	112	73	47	47	209	16	419	213	206	33	44	90	71	66	49	24	42
7	304	161	143	25	23	72	73	44	34	20	13	403	219	184	35	36	104	91	50	39	30	18
8	272	136	136	20	22	61	59	37	27	18	28	355	190	165	32	37	85	67	50	38	23	23
9	297	159	138	23	23	74	64	39	31	23	20	363	180	183	24	34	74	61	49	57	33	31
10	348	200	148	22	27	98	58	38	42	42	21	369	185	184	29	34	96	60	37	60	23	30
11	321	156	165	18	20	87	82	34	47	17	16	324	156	168	22	30	79	68	34	51	21	19
12	273	153	120	15	17	76	53	47	36	15	14	351	197	154	27	26	92	0	50	43	28	21
13	282	139	143	23	19	64	53	30	46	22	25	351	197	154	30	24	77	56	56	51	34	23
14	307	150	157	17	12	74	80	39	41	20	24	298	141	157	18	28	57	57	46	57	20	15
15	280	148	132	17	15	71	62	38	36	22	19	333	172	161	22	20	90	67	34	48	26	26
16	299	146	153	19	27	85	77	23	27	19	22	313	169	144	25	26	86	70	30	31	28	17
17	240	115	125	26	20	47	56	28	21	14	28	265	136	129	23	22	68	62	25	24	20	21
18	303	163	140	11	14	117	99	19	18	16	9	279	132	147	21	32	59	57	28	35	24	23
19	228	129	99	20	21	62	41	29	26	18	11	288	144	144	20	25	70	65	27	33	27	21
20	218	120	98	17	21	57	44	24	21	22	12	300	141	159	27	38	64	63	22	32	28	26
21	228	129	99	20	21	62	41	29	26	18	11	288	144	144	20	25	70	65	27	33	27	21
22	227	123	104	25	22	63	42	21	27	14	13	259	122	137	21	34	51	42	30	40	20	21
23	204	105	99	15	10	39	39	31	37	20	13	305	154	151	26	30	72	67	33	35	23	19
24	205	121	84	23	17	61	38	24	23	13	6	234	108	126	17	32	51	52	28	24	12	18
25	254	116	138	26	40	58	63	25	19	7	16	280	146	134	24	31	73	66	29	20	20	17
26	206	92	114	13	31	55	54	20	19	4	10	250	121	129	17	35	62	62	25	19	17	13
平 27. 1 月	9	3	6	0	1	2	3	1	2	0	0	12	2	10	1	2	0	2	0	2	1	4
平 27. 2 月	11	4	7	0	0	2	3	1	3	1	1	15	7	8	2	6	3	2	2	0	0	0
平 27. 3 月	19	10	9	4	3	3	1	1	2	2	3	88	44	44	6	6	25	24	5	7	8	7
平 27. 4 月	29	18	11	2	4	10	4	3	2	3	1	18	8	10	0	3	6	4	2	0	0	3
平 27. 5 月	10	7	3	1	0	3	0	1	0	2	3	13	5	8	1	0	3	4	0	3	1	1
平 27. 6 月	15	5	10	0	1	4	3	1	6	0	0	14	7	7	3	1	3	2	0	3	1	1
平 27. 7 月	11	7	4	1	1	4	2	1	1	1	0	14	6	8	1	1	3	3	2	2	0	2
平 27. 8 月	16	9	7	0	0	9	6	0	1	0	0	11	5	6	0	0	4	3	0	3	1	0
平 27. 9 月	15	7	8	2	2	4	3	1	2	0	1	9	4	5	2	0	1	5	1	0	0	0
平 27. 10 月	12	5	7	0	0	2	3	0	3	3	1	18	10	8	3	1	2	3	3	2	2	2
平 27. 11 月	10	4	6	0	0	4	4	0	2	0	0	10	5	5	0	1	5	2	0	2	0	0
平 27. 12 月	17	10	7	2	2	1	1	6	3	1	1	17	7	10	3	1	2	6	1	2	1	1
計	174	89	85	12	14	48	33	16	27	13	11	239	110	129	22	22	57	60	16	26	15	21
平 28. 1 月	8	6	2	0	1	3	0	2	1	1	0	14	5	9	2	5	1	3	1	1	1	0
平 28. 2 月	9	4	5	0	0	2	1	2	3	0	1	34	19	15	2	1	12	9	3	3	2	2
平 28. 3 月	42	19	23	2	6	11	11	5	4	1	2	94	39	55	8	12	18	25	10	11	3	7
平 28. 4 月	31	14	17	4	3	7	10	2	3	1	1	25	14	11	4	6	6	2	3	3	1	0
平 28. 5 月	16	9	7	0	1	5	1	3	3	1	2	23	7	16	2	11	1	2	4	3	0	0
平 28. 6 月	24	13	11	0	2	8	6	3	2	2	1	13	6	7	0	0	2	3	1	3	3	1
平 28. 7 月	19	11	8	1	0	9	6	1	2	0	0	23	14	9	5	6	6	1	2	1	1	1
平 28. 8 月	17	10	7	0	5	10	1	0	0	0	1	13	8	5	2	2	4	0	2	2	0	1
平 28. 9 月	6	4	2	0	0	4	1	0	1	0	0	15	9	6	2	2	6	4	1	0	0	0
平 28. 10 月	6	4	2	0	0	1	1	2	1	1	0	13	5	8	1	1	4	4	0	2	0	1
平 28. 11 月	8	4	4	0	1	3	3	1	0	0	0	14	8	6	2	1	3	3	3	2	0	0
平 28. 12 月	7	4	3	1	3	1	0	1	0	1	0	11	9	2	2	1	5	0	0	0	2	1
計	193	102	91	8	22	64	41	22	20	8	8	292	143	149	32	48	68	56	30	31	13	14
平 29. 1 月	10	5	5	1	1	3	3	1	1	0	0	16	4	12	1	5	2	2	0	5	1	0
平 29. 2 月	14	5	9	0	0	4	4	0	5	1	0	11	3	8	0	0	2	7	0	1	1	0
平 29. 3 月	29	11	18	6	10	1	7	3	1	1	0	100	50	50	9	7	19	23	14	16	8	4
平 29. 4 月	34	16	18	1	4	12	13	2	1	1	0	12	5	7	0	0	3	5	2	1	0	1
平 29. 5 月	24	8	16	0	3	7	10	1	3	0	0	17	5	12	0	7	5	4	0	0	0	1
平 29. 6 月	11	5	6	0	1	5	3	0	0	0	2	16	10	6	2	1	5	5	3	0	0	0
平 29. 7 月	15	10	5	0	0	8	4	2	1	0	0	16	9	7	0	0	7	6	1	0	1	1
平 29. 8 月	14	6	8	0	1	5	4	1	2	0	1	12	6	6	1	1	5	2	0	1	0	2
平 29. 9 月	5	1	4	0	0	1	3	0	1	0	0	15	7	8	0	1	5	4	1	1	1	2
平 29. 10 月	15	9	6	3	4	5	1	1	0	0	1	15	7	8	2	3	4	1	1	3	0	1
平 29. 11 月	7	1	6	0	0	1	3	0	1	0	2	9	2	7	0	1	2	4	0	2	0	0
平 29. 12 月	4	2	2	0	0	2	1	0	0	0	1	6	3	3	0	0	3	2	0	1	0	0
計	182	79	103	11	24	54	56	11	16	3	7	245	111	134	15	26	62	65	22	31	12	12

資料:税務住民課　住民登録

(7) 年別・世帯人員

（単位：世帯）

	昭和40年	45年	50年	55年	60年	平成2年	7年	12年	17年	22年	27年
世帯総数	3,352	3,113	3,040	2,951	3,057	2,942	3,084	3,214	3,091	2,987	2,878
1人	258	284	381	402	519	548	743	931	830	840	1,104
2	515	630	646	647	727	751	816	842	897	931	877
3	531	495	544	558	518	533	557	572	570	517	418
4	567	576	510	503	485	431	385	372	382	356	250
5	567	478	425	353	351	288	236	204	213	178	103
6	441	348	284	271	253	210	191	169	130	108	103
7人以上	473	302	250	217	204	181	156	124	69	57	23
7	264	181	170	143	137	130	124	92	51	－	－
8	144	92	59	56	54	42	27	26	12	－	－
9	50	21	16	14	11	9	5	5	5	－	－
10人以上	15	8	5	4	2			1	1	－	－

※一般世帯のみ

資料：各年とも国勢調査(10月1日)

(8) 年齢(5歳階級)別配偶者関係

（単位：人）

年齢	総数	男						女					
		総数	未婚	有配偶	死別	離別	不詳	総数	未婚	有配偶	死別	離別	不詳
総数	6,796	3,201	933	1,963	144	155	6	3,595	581	1,899	912	191	12
15～19歳	278	174	172	2	－	－	－	104	104	－	－	－	－
20～24	149	92	88	4	－	－	－	57	48	8	－	1	－
25～29	214	106	74	26	－	5	1	108	56	45	1	6	－
30～34	265	136	65	67	－	3	1	129	41	79	－	9	－
35～39	385	195	69	117	－	9	－	190	51	120	1	17	1
40～44	402	217	59	141	2	15	－	185	39	131	－	15	－
45～49	400	209	89	107	1	12	－	191	30	134	5	22	－
50～54	478	250	72	157	1	20	－	228	34	170	7	17	－
55～59	604	302	69	210	6	16	1	302	45	217	17	23	－
60～64	711	366	88	249	10	18	1	345	30	270	24	21	－
65～69	666	341	45	264	7	24	1	325	25	233	42	25	－
70～74	515	241	30	189	8	14	－	274	29	175	61	8	1
75～79	544	214	9	167	29	9	－	330	13	163	137	15	2
80～84	517	190	2	158	25	5	－	327	15	101	207	3	1
85～89	419	123	2	88	29	4	－	296	15	40	235	3	3
90～94	189	33	－	15	17	1	－	156	5	13	130	6	2
95～99	52	11	－	2	8	－	1	41	1	－	38	－	2
100歳以上	8	1	－	－	1	－	－	7	－	－	7	－	－

平成27.10.1国勢調査

(9) 年齢(5歳階級)男女別高齢単身者数

（単位：人）

年齢	平成12年			平成17年			平成22年			平成27年		
	総数	男	女	総数	男	女	総数	男	女	総数	男	女
総数	352	65	287	426	85	341	432	85	347	459	110	349
65～69歳	68	10	58	82	21	61	58	24	34	72	30	42
70～74	106	23	83	86	16	70	95	23	72	74	24	50
75～79	102	17	85	122	21	101	103	19	84	108	27	81
80～84	47	6	41	84	13	71	114	9	105	108	18	90
85歳以上	29	9	20	52	14	38	62	10	52	97	11	86

資料：各年とも国勢調査(10月1日)

(10) 年齢(5歳階級)別人口推移

（単位：人・%）

区分 / 年齢	昭和40年			昭和50年			昭和60年			平成2年			平成7年		
	総数	男	女	総数	男	女	総数	男	女	総数	男	女	総数	男	女
総数	14,687	7,202	7,485	11,445	5,431	6,014	10,621	5,108	5,513	9,916	4,639	5,277	9,613	4,581	5,032
0～4	1,369	694	675	797	423	374	647	321	326	522	252	270	420	220	200
5～9	1,741	896	845	936	496	440	736	389	347	626	310	316	524	256	268
10～14	2,077	1,058	1,019	1,175	592	583	841	456	385	741	396	345	625	314	311
15～19	960	600	360	831	447	384	616	384	232	495	289	206	499	288	211
20～24	583	266	317	597	270	327	466	218	248	296	134	162	320	176	144
25～29	757	344	413	630	306	324	629	308	321	509	257	252	402	216	186
30～34	1,016	477	539	520	234	286	741	367	374	617	308	309	496	247	249
35～39	1,152	597	555	686	307	379	672	344	328	710	343	367	616	308	308
40～44	984	471	513	837	384	453	535	246	289	640	321	319	718	362	356
45～49	723	327	396	954	488	466	650	287	363	532	258	274	651	334	317
50～54	655	295	360	800	356	444	778	356	422	634	281	353	539	260	279
55～59	645	300	345	585	257	328	903	454	449	762	344	418	656	295	361
60～64	617	276	341	541	228	313	707	298	409	846	412	434	760	343	417
65～69	593	272	321	501	217	284	521	219	302	672	277	395	802	390	412
70～74	403	186	217	449	181	268	448	183	265	477	184	293	632	256	376
75～79	222	81	141	341	142	199	362	138	224	376	132	244	431	162	269
80～84	118	48	70	184	77	107	231	87	144	280	90	190	289	97	192
85～89	51	9	42	70	20	50	114	47	67	126	35	91	160	43	117
90～	21	5	16	11	6	5	24	6	18	55	16	39	73	14	59
老齢人口比率(%)	9.6	8.3	10.8	13.6	11.8	15.2	16.0	13.3	18.5	20.0	15.8	23.7	24.8	21.0	28.3

資料：各年とも国勢調査(10月1日)

(10) 年齢(5歳階級)別人口推移

（単位：人・%）

区分 / 年齢	平成12年			平成17年			平成22年			平成27年			昭和40年/平成27年比較	
	総数	男	女	総数	男	女	総数	男	女	総数	男	女	増減数	増減率
総数	9,436	4,575	4,861	8,927	4,169	4,758	8,314	3,927	4,387	7,739	3,656	4,083	△ 6,948	△ 47.3
0～4	338	174	164	332	159	173	304	156	148	262	130	132	△ 1,107	△ 80.9
5～9	432	217	215	386	204	182	335	165	170	298	152	146	△ 1,443	△ 82.9
10～14	509	244	265	428	212	216	360	189	171	334	167	167	△ 1,743	△ 83.9
15～19	465	265	200	351	183	168	323	187	136	280	175	105	△ 680	△ 70.8
20～24	299	168	131	240	102	138	198	88	110	160	92	68	△ 423	△ 72.6
25～29	430	251	179	396	209	187	290	148	142	226	106	120	△ 531	△ 70.1
30～34	416	223	193	435	219	216	382	194	188	271	136	135	△ 745	△ 73.3
35～39	508	260	248	408	205	203	424	220	204	395	196	199	△ 757	△ 65.7
40～44	652	347	305	505	261	244	411	218	193	404	217	187	△ 580	△ 58.9
45～49	744	390	354	632	325	307	490	254	236	401	210	191	△ 322	△ 44.5
50～54	700	374	326	720	369	351	622	320	302	479	251	228	△ 176	△ 26.9
55～59	571	290	281	672	347	325	705	352	353	604	302	302	△ 41	△ 6.4
60～64	655	290	365	555	270	285	657	335	322	712	366	346	95	15.4
65～69	735	326	409	615	260	355	529	253	276	667	341	326	74	12.5
70～74	735	348	387	690	297	393	584	240	344	515	241	274	112	27.8
75～79	562	197	365	668	295	373	626	256	370	545	215	330	323	145.5
80～84	365	126	239	466	149	317	560	226	334	517	190	327	399	338.1
85～89	216	64	152	272	74	198	333	89	244	419	123	296	368	721.6
90～	104	21	83	156	29	127	181	37	144	250	44	204	229	1090.5
老齢人口比率(%)	28.8	23.7	33.6	32.1	26.5	37.1	33.8	28.0	39.0	37.6	31.6	43.0		

資料：各年とも国勢調査(10月1日)

(11) 各区別人口の変化

（単位：人・%）

区名		昭和40年			昭和50年			昭和60年			平成2年			平成7年		
		総数	男	女	総数	男	女	総数	男	女	総数	男	女	総数	男	女
総数		14,684	7,202	7,482	11,345	5,431	5,914	10,621	5,108	5,513	9,916	4,639	5,277	9,613	4,583	5,030
坂瀬川	坂瀬川計	2,844	1,370	1,474	2,348	1,090	1,258	2,108	1,019	1,089	1,943	896	1,047	1,822	837	985
	西川内	492	240	252	408	195	213	398	197	201	346	167	179	315	146	169
	和田	464	220	244	406	193	213	328	166	162	313	150	163	285	140	145
	浦	204	103	101	208	93	115	205	102	103	198	86	112	208	94	114
	松原	178	89	89	157	77	80	132	68	64	127	66	61	130	64	66
	中	199	91	108	165	71	94	169	80	89	152	65	87	130	57	73
	小路	202	97	105	199	87	112	150	65	85	151	66	85	135	53	82
	川向	424	205	219	311	144	167	282	129	153	273	126	147	252	119	133
	木場	326	155	171	226	102	124	179	89	90	154	70	84	138	63	75
	鶴	301	141	160	268	128	140	265	123	142	229	100	129	229	101	128
	坂瀬川炭鉱	54	29	25	－	－	－	－	－	－	－	－	－	－	－	－
	大岳炭鉱	－	－	－	－	－	－	－	－	－	－	－	－	－	－	－
志岐	志岐計	5,591	2,753	2,838	4,142	1,996	2,146	4,003	1,924	2,079	3,849	1,810	2,039	3,898	1,903	1,995
	中尾	147	71	76	109	53	56	79	44	35	68	35	33	60	29	31
	志岐山	127	66	61	92	45	47	83	44	39	67	37	30	63	32	31
	平山	134	65	69	120	63	57	108	53	55	97	44	53	95	46	49
	城下	247	121	126	171	78	93	246	122	124	265	123	142	363	201	162
	釜	244	121	123	328	173	155	483	244	239	434	221	213	456	230	226
	中通	235	115	120	234	115	119	349	169	180	379	187	192	348	164	184
	天神木	172	89	83	135	70	65	114	47	67	103	45	58	97	45	52
	馬場	418	203	215	345	153	192	358	169	189	297	144	153	281	134	147
	浜之町	359	163	196	313	152	161	256	116	140	248	111	137	227	109	118
	明神山	172	91	81	151	75	76	199	105	94	163	80	83	129	63	66
	紺屋町	286	147	139	244	116	128	280	137	143	245	117	128	248	115	133
	白木尾	305	159	146	260	131	129	248	115	133	220	103	117	209	95	114
	内田	395	195	200	225	108	117	237	114	123	230	100	130	277	155	122
	年柄	312	141	171	190	84	106	226	99	127	205	87	118	184	78	106
	下向	211	100	111	157	77	80	225	103	122	348	149	199	371	164	207
	釜の下	320	154	166	219	106	113	219	102	117	191	88	103	224	118	106
	平木	183	87	96	128	55	73	117	58	59	118	60	58	109	54	55

資料：各年とも国勢調査(10月1日)

(11) 各区別人口の変化

（単位：人・%）

区名		昭和40年			昭和50年			昭和60年			平成2年			平成7年		
		総数	男	女	総数	男	女	総数	男	女	総数	男	女	総数	男	女
志	的場	187	87	100	134	65	69	111	50	61	98	42	56	90	37	53
	久恒西	927	475	452	470	227	243	（西原）	–	–	–	–	–	–	–	–
	（西原）	–	–	–	–	–	–	–	–	–	–	–	–	–	–	–
岐	久恒東	210	103	107	117	50	67	65	33	32	73	37	36	67	34	33
富	富岡計	3,432	1,701	1,731	2,888	1,423	1,465	2,746	1,311	1,435	2,437	1,127	1,310	2,376	1,114	1,262
	元袋	103	45	58	87	45	42	93	43	50	93	43	50	84	42	42
	尾越	410	230	180	285	134	151	310	136	174	297	118	179	278	113	165
	春の迫	128	67	61	105	53	52	112	55	57	127	62	65	118	60	58
	一丁目	411	200	211	321	136	185	313	145	168	273	126	147	239	103	136
	二丁目	201	90	111	176	73	103	131	61	70	97	40	57	88	35	53
	三丁目	403	207	196	260	184	76	320	156	164	266	124	142	253	121	132
	四丁目	248	118	130	205	93	112	211	96	115	135	64	71	138	62	76
	五丁目	263	133	130	240	120	120	193	95	98	228	110	118	209	96	113
	新町	346	166	180	252	123	129	218	96	122	180	75	105	185	82	103
	出来町	607	288	319	605	299	306	529	277	252	458	233	225	464	240	224
岡	八区	312	157	155	352	163	189	316	151	165	283	132	151	320	160	160
都	都呂々計	2,817	1,378	1,439	1,967	922	1,045	1,764	854	910	1,687	806	881	1,517	729	788
	萱の木	111	49	62	61	24	37	55	24	31	51	24	27	39	20	19
	唐干田	190	86	104	147	65	82	126	59	67	108	49	59	95	45	50
	小松	171	84	87	149	69	80	169	80	89	164	78	86	142	66	76
	浜	417	218	199	317	160	157	283	142	141	289	141	148	262	131	131
	古里	200	100	100	135	63	72	102	46	56	108	46	62	101	45	56
	上	188	91	97	151	69	82	134	67	67	123	65	58	113	55	58
呂	本郷	228	101	127	207	87	120	182	83	99	188	86	102	169	81	88
	狸河内	83	38	45	210	99	111	218	107	111	191	88	103	182	82	100
	大河内	200	106	94	149	73	76	98	53	45	88	43	45	69	35	34
	松野	186	88	98	127	58	69	111	51	60	116	57	59	114	56	58
	中村	192	96	96	139	69	70	121	57	64	98	45	53	91	42	49
	涼松	202	97	105	175	86	89	165	85	80	163	84	79	140	71	69
	竹の迫	449	224	225	–	–	–	–	–	–	–	–	–	–	–	–
々	和久登	–	–	–	–	–	–	–	–	–	–	–	–	–	–	–

資料：各年とも国勢調査(10月1日)

(11) 各区別人口の変化

（単位：人・%）

区名		平成12年			平成17年			平成22年			平成27年			平12年/平27年比較	
		総数	男	女	総数	男	女	総数	男	女	総数	男	女	増減数	増減率
総数		9,436	4,574	4,862	8,927	4,166	4,761	8,314	3,927	4,387	7,739	3,654	4,085	△ 1,697	△ 18.0
坂瀬川	坂瀬川計	1,727	786	941	1,651	750	901	1,544	702	842	1,351	616	735	△ 376	△ 21.8
	西川内	303	139	164	288	140	148	271	134	137	222	113	109	△ 81	△ 26.7
	和田	277	134	143	264	124	140	278	131	147	256	121	135	△ 21	△ 7.6
	浦	190	86	104	169	72	97	163	60	103	139	50	89	△ 51	△ 26.8
	松原	122	55	67	116	49	67	99	44	55	89	40	49	△ 33	△ 27.0
	中	124	49	75	113	50	63	109	50	59	101	45	56	△ 23	△ 18.5
	小路	135	56	79	116	48	68	102	45	57	84	36	48	△ 51	△ 37.8
	川向	239	115	124	280	133	147	250	116	134	227	110	117	△ 12	△ 5.0
	木場	120	57	63	99	46	53	102	48	54	88	40	48	△ 32	△ 26.7
	鶴	217	95	122	206	88	118	170	74	96	145	61	84	△ 72	△ 33.2
	坂瀬川炭鉱	－	－	－	－	－	－	－	－	－	－	－	－	－	－
	大岳炭鉱	－	－	－	－	－	－	－	－	－	－	－	－	－	－
志岐	志岐計	4,050	2,059	1,991	3,888	1,860	2,028	3,712	1,791	1,921	3,529	1,715	1,814	△ 521	△ 12.9
	中尾	59	28	31	50	24	26	43	21	22	36	18	18	△ 23	△ 39.0
	志岐山	56	28	28	49	25	24	44	21	23	38	19	19	△ 18	△ 32.1
	平山	95	45	50	89	43	46	84	39	45	80	36	44	△ 15	△ 15.8
	城下	424	259	165	396	201	195	374	200	174	380	190	190	△ 44	△ 10.4
	釜	352	174	178	381	192	189	368	188	180	387	202	185	35	9.9
	中通	337	157	180	316	144	172	313	141	172	309	142	167	△ 28	△ 8.3
	天神木	94	47	47	133	62	71	137	60	77	125	57	68	31	33.0
	馬場	237	120	117	254	125	129	224	99	125	218	102	116	△ 19	△ 8.0
	浜之町	230	109	121	219	98	121	205	91	114	183	78	105	△ 47	△ 20.4
	明神山	177	93	84	150	75	75	166	77	89	151	66	85	△ 26	△ 14.7
	紺屋町	209	99	110	238	101	137	215	94	121	163	78	85	△ 46	△ 22.0
	白木尾	212	99	113	215	106	109	215	109	106	200	104	96	△ 12	△ 5.7
	内田	268	144	124	268	126	142	266	137	129	244	135	109	△ 24	△ 9.0
	年柄	179	77	102	149	65	84	126	53	73	122	48	74	△ 57	△ 31.8
	下向	565	259	306	567	266	301	543	258	285	576	267	309	11	1.9
	釜の下	310	209	101	199	112	87	195	114	81	179	104	75	△ 131	△ 42.3
	平木	105	51	54	103	49	54	92	46	46	79	41	38	△ 26	△ 24.8

資料：各年とも国勢調査(10月1日)

(11) 各区別人口の変化

（単位：人・%）

区名		平成12年			平成17年			平成22年			平成27年			平12年/平27年比較	
		総数	男	女	総数	男	女	総数	男	女	総数	男	女	増減数	増減率
志	的場	87	37	50	74	28	46	70	28	42	59	28	31	△ 28	△ 32.2
	久恒西	–	–	–	–	–	–	–	–	–	–	–	–	–	–
	（西原）	–	–	–	–	–	–	–	–	–	–	–	–	–	–
岐	久恒東	54	24	30	38	18	20	32	15	17	–	–	–	△ 54	△ 100.0
富	富岡計	2,197	1,016	1,181	2,027	924	1,103	1,812	842	970	1,785	813	972	△ 412	△ 18.8
	元袋	80	40	40	80	37	43	81	38	43	72	38	34	△ 8	△ 10.0
	尾越	274	103	171	275	108	167	249	94	155	237	89	148	△ 37	△ 13.5
	春の迫	107	54	53	104	53	51	92	45	47	89	43	46	△ 18	△ 16.8
	一丁目	204	88	116	185	84	101	176	80	96	151	69	82	△ 53	△ 26.0
	二丁目	93	40	53	81	35	46	77	35	42	64	28	36	△ 29	△ 31.2
	三丁目	210	100	110	190	91	99	161	75	86	160	72	88	△ 50	△ 23.8
	四丁目	129	54	75	126	50	76	107	50	57	93	39	54	△ 36	△ 27.9
	五丁目	223	104	119	200	91	109	156	72	84	167	77	90	△ 56	△ 25.1
	新町	170	76	94	159	68	91	140	61	79	126	50	76	△ 44	△ 25.9
	出来町	389	184	205	357	173	184	374	203	171	423	221	202	34	8.7
岡	八区	318	173	145	270	134	136	199	89	110	203	87	116	△ 115	△ 36.2
都	都呂々計	1,462	713	749	1,361	632	729	1,246	592	654	1,074	510	564	△ 388	△ 26.5
	萱の木	39	20	19	41	21	20	28	13	15	24	12	12	△ 15	△ 38.5
	唐干田	96	43	53	91	37	54	72	33	39	56	25	31	△ 40	△ 41.7
	小松	121	60	61	118	57	61	115	54	61	99	48	51	△ 22	△ 18.2
	浜	253	133	120	233	115	118	213	105	108	178	88	90	△ 75	△ 29.6
	古里	85	40	45	79	36	43	79	35	44	65	29	36	△ 20	△ 23.5
	上	110	54	56	92	45	47	95	46	49	83	37	46	△ 27	△ 24.5
呂	本郷	168	77	91	152	67	85	142	72	70	124	58	66	△ 44	△ 26.2
	狸河内	183	84	99	177	77	100	170	73	97	148	66	82	△ 35	△ 19.1
	大河内	74	36	38	67	35	32	61	33	28	55	28	27	△ 19	△ 25.7
	松野	100	49	51	87	39	48	67	32	35	58	26	32	△ 42	△ 42.0
	中村	91	42	49	81	35	46	71	32	39	69	33	36	△ 22	△ 24.2
	涼松	142	75	67	143	68	75	133	64	69	115	60	55	△ 27	△ 19.0
	竹の迫	–	–	–	–	–	–	–	–	–	–	–	–	–	–
々	和久登	–	–	–	–	–	–	–	–	–	–	–	–	–	–

資料：各年とも国勢調査(10月1日)

(12) 産業別就業者数(15歳以上)　　（単位：人・%）

区分 / 産業分類	昭和40年			昭和50年			昭和60年			平成2年		
	総数	男	女	総数	男	女	総数	男	女	総数	男	女
総数	6,412	3,725	2,687	4,874	2,647	2,227	4,915	2,668	2,247	4,691	2,515	2,176
第一次産業	3,171	1,468	1,703	1,924	1,018	906	1,477	812	665	1,286	730	556
農業	2,798	1,143	1,655	1,514	710	804	1,085	525	560	917	464	453
林業	47	31	16	68	36	32	11	7	4	19	9	10
漁業	326	294	32	342	272	70	381	280	101	350	257	93
第二次産業	1,656	1,360	296	1,083	639	444	1,200	725	475	1,192	689	503
鉱業	1,021	901	120	123	90	33	92	75	17	64	53	11
建設業	384	298	86	452	360	92	540	448	92	497	415	82
製造業	251	161	90	508	189	319	568	202	366	631	221	410
第三次産業	1,585	897	688	1,867	990	877	2,238	1,131	1,107	2,213	1,096	1,117
卸売・小売業	571	251	320	587	278	309	649	305	344	627	289	338
金融・保険	23	17	6	42	21	21	55	24	31	50	20	30
不動産業	0			–	–	–	–	–	–	–	–	–
運輸・通信業	202	154	48	194	181	13	205	187	18	180	161	19
電気・ガス・水道業	10	9	1	8	8		7	6	1	27	24	3
サービス業	655	353	302	913	394	519	1,193	503	690	1,200	495	705
公務	122	113	9	116	104	12	129	106	23	129	107	22
分類不能産業	2		2	7	4	3	–	–	–	–	–	–

資料：各年とも国勢調査(10月1日)

(12) 産業別就業者数(15歳以上)

（単位：人・%）

区分 / 産業分類	平成7年			平成12年			平成17年			平成22年			平成27年			昭和40年/平成27年比較	
	総数	男	女	総数	男	女	総数	男	女	総数	男	女	総数	男	女	増減数	増減率
総数	4,692	2,598	2,094	4,485	2,575	1,910	4,186	2,278	1,908	3,743	2,047	1,696	3,564	1,945	1,619	△ 2,848	△ 44.4
第一次産業	1,043	613	430	848	498	350	782	471	311	590	379	211	583	373	210	△ 2,588	△ 81.6
農業	762	408	354	628	336	292	609	335	274	464	274	190	470	286	184	△ 2,328	△ 83.2
林業	10	6	4	4	3	1	3	2	1	14	14	－	13	13	－	△ 34	△ 72.3
漁業	271	199	72	216	159	57	170	134	36	112	91	21	100	74	26	△ 226	△ 69.3
第二次産業	1,209	774	435	1,231	877	354	937	620	317	727	483	244	652	434	218	△ 1,004	△ 60.6
鉱業	39	35	4	30	25	5	14	13	1	9	8	1	11	7	4	△ 1,010	△ 98.9
建設業	627	526	101	769	694	75	495	445	50	375	337	38	346	306	40	△ 38	△ 9.9
製造業	543	213	330	432	158	274	428	162	266	343	138	205	295	121	174	44	17.5
第三次産業	2,440	1,211	1,229	2,406	1,200	1,206	2,467	1,187	1,280	2,426	1,185	1,241	2,329	1,138	1,191	744	46.9
卸売・小売業	618	286	332	635	285	350	531	243	288	481	244	237	417	214	203	△ 154	△ 27.0
金融・保険	44	17	27	38	18	20	35	14	21	40	15	25	24	9	15	1	4.3
不動産業	5	3	2	4	2	2	5	2	3	8	4	4	6	1	5	6	－
運輸・通信業	245	219	26	151	132	19	129	116	13	145	129	16	135	121	14	△ 67	△ 33.2
電気・ガス・水道業	91	88	3	135	132	3	61	61		87	85	2	114	110	4	104	1040.0
サービス業	1,305	500	805	1,304	530	774	1,561	658	903	1,525	607	918	1,477	573	904	822	125.5
公務	132	98	34	139	101	38	142	92	50	126	92	34	146	105	41	24	19.7
分類不能産業	－	－	－	－	－	－	3	1	2	14	9	5	10	5	5	8	400.0

資料：各年とも国勢調査(10月1日)

(13) 産業、年齢(5歳階級)別15歳以上就業者数

（単位：人）

	総　数	15～19歳	20～24歳	25～29歳	30～34歳	35～39歳	40～44歳	45～49歳
総　　数	3,564	29	132	186	236	340	345	316
第一次産業	583	1	5	5	18	27	22	18
農　　業	470		5	3	14	20	18	13
林　　業	13			1		1	1	3
漁　　業	100	1		1	4	6	3	2
第二次産業	652	7	30	43	39	56	51	55
鉱業・採石業・砂利採取業	11					1	1	
建設業	346	4	15	17	18	23	30	24
製造業	295	3	15	26	21	32	20	31
	0							
第三次産業	2,329	21	97	138	179	257	272	243
電気・ガス・熱供給・水道業	114	7	23	7	7	9	21	5
運輸・通信業	135	1	9	6	7	15	16	14
卸売・小売業	417		8	21	28	46	41	44
金融・保険	24		2	1		1	9	2
不動産業	6			1	1	1		
サービス業	1,477	11	50	90	130	164	166	162
公　　務	146	1	5	11	6	19	19	16
分類不能産業	10	1		1		2		

資料：国勢調査(H27.10.1)

(13) 産業、年齢(5歳階級)別15歳以上就業者数

(単位:人)

	50～54歳	55～59歳	60～64歳	65～69歳	70～74歳	75～79歳	80～84歳	85歳～
総数	396	471	454	316	141	109	61	32
第一次産業	24	57	92	107	73	74	37	23
農業	17	42	68	84	62	65	36	23
林業		4	3					
漁業	7	11	21	23	11	9	1	
第二次産業	90	106	111	44	12	7	0	1
鉱業・採石業・砂利採取業	2	1	4	1	1			
建設業	45	62	68	30	5	4		1
製造業	43	43	39	13	6	3		
第三次産業	282	308	251	165	56	28	24	8
電気・ガス・熱供給・水道業	14	11	6	3			1	
運輸・通信業	17	23	15	9	2			1
卸売・小売業	48	61	46	37	11	14	9	3
金融・保険	4	4	1					
不動産業		1		1			1	
サービス業	177	183	168	106	40	14	13	3
公務	21	25	14	8	1			
分類不能産業	1		1	1	2			1

資料:国勢調査(H27.10.1)

(14) 労働力

ア 苫北町の就業構造

区分	昭和45年	昭和50年	昭和55年	昭和60年	平成2年	平成7年	平成12年	平成17年	平成22年	平成27年
生産年齢人口(15歳以上65歳未満)	人 7,173	人 6,981	人 6,842	人 6,697	人 6,041	人 5,657	人 5,440	人 4,914	人 4,502	人 3,932
労働力人口	(80.4) 5,765	(75.3) 5,259	(77.2) 5,283	(75.7) 5,067	(79.2) 4,782	(84.9) 4,801	(84.7) 4,610	(88.8) 4,362	(87.7) 3,948	(93.3) 3,668
就業者総数	(98.5) 5,681	(92.7) 4,874	(98.0) 5,175	(97.0) 4,915	(98.1) 4,691	(97.7) 4,692	(97.3) 4,485	(96.0) 4,186	(94.8) 3,743	(97.2) 3,564
第一次産業	(46.1)	(39.5)	(34.3)	(30.1)	(27.4)	(22.2)	(18.9)	(18.7)	(15.8)	(16.4)
農業	2,241	1,514	1,367	1,085	917	762	628	609	464	470
林業	35	68	35	11	19	10	4	3	14	13
漁業	345	342	375	381	350	271	216	170	112	100
第二次産業	(22.7)	(22.2)	(23.9)	(24.4)	(25.4)	(25.8)	(27.4)	(22.4)	(19.4)	(18.3)
鉱業	623	123	108	92	64	39	30	14	9	11
建設業	386	452	529	540	497	627	769	495	375	346
製造業	283	508	599	568	631	543	432	428	343	295
第三次産業	(31.1)	(38.3)	(41.8)	(45.5)	(47.2)	(52.0)	(53.6)	(58.9)	(33.2)	(65.2)
卸売・小売業	573	587	660	649	627	618	635	531	237	417
金融・保険・不動産業	21	42	40	55	50	49	42	40	29	24
運輸・通信業	238	194	209	205	180	245	151	129	16	135
電気・ガス・水道業	9	8	25	7	27	91	135	61	2	114
サービス業	795	913	1,100	1,193	1,200	1,305	1,304	1,561	918	1,477
公務	130	116	128	129	129	132	139	142	34	146
分類不能	2	7						3	5	10

資料：各年とも国勢調査(10月1日)

イ 天草郡市の労働力状況　　（平成27年10月1日）

区分 / 市町村	合計	労働力人口							非労働力人口
		計	就業者					完全失業者	
			総数	主に仕事	家事のほか仕事	通学の傍ら仕事	休業者		
	人	人	人	人	人	人	人	人	人
苓北町	6,844	3,668	3,564	3,117	373	3	71	104	3,170
上天草市	23,976	12,711	12,147	10,408	1,472	35	232	564	11,068
天草市	72,907	39,294	37,456	32,621	4,105	74	656	1,838	33,605

※ 合計には労働力状態「不詳」を含む　　資料：国勢調査

(15) 都道府県別異動状況

ア 転入

（単位：人）

月別	都道府県名	北海道	青森	岩手	宮城	秋田	山形	福島	茨城	栃木	群馬	埼玉	千葉	東京	神奈川	新潟	富山	石川	福井	山梨	長野	岐阜	静岡	愛知	三重
29年総数	男	0	0	0	0	0	0	0	1	0	0	0	0	1	1	0	0	0	0	0	0	0	0	3	1
	女	1	0	0	0	0	0	0	0	0	0	0	0	4	4	0	0	0	0	0	0	0	0	0	0
29年1月	男																								
	女													1											
29年2月	男																								
	女																								
29年3月	男																								
	女																								
29年4月	男								1					1											
	女	1												1											
29年5月	男																								
	女														2										
29年6月	男																								1
	女																								
29年7月	男														1										
	女														1										
29年8月	男																							1	
	女													1											
29年9月	男																							1	
	女																								
29年10月	男																							1	
	女																								
29年11月	男																								
	女													1											
29年12月	男																								
	女														1										

注：熊本県の欄は県内他市町村からの転入で、町内の転居は含まない。　　資料：税務住民課　住民登録

注：外国人含む

平成29年県外転入者数順位

1	福岡県	13 人	4	東京都	5 人
1	国外	13 人	4	神奈川県	5 人
3	佐賀県	6 人	4	長崎県	5 人

イ 転出

（単位：人）

月別 ＼ 都道府県名		北海道	青森	岩手	宮城	秋田	山形	福島	茨城	栃木	群馬	埼玉	千葉	東京	神奈川	新潟	富山	石川	福井	山梨	長野	岐阜	静岡	愛知	三重
29年総数	男	0	0	0	0	0	0	0	0	0	0	1	0	3	5	0	0	0	0	0	0	0	0	9	0
	女	0	0	0	0	0	0	0	1	0	1	0	1	4	3	0	0	0	0	0	0	0	0	4	0
29年1月	男																								
	女																								
29年2月	男													1										1	
	女																							2	
29年3月	男													1	5									6	
	女										1			3	2									1	
29年4月	男											1												1	
	女														1										
29年5月	男																							1	
	女								1															1	
29年6月	男													1											
	女												1												
29年7月	男																								
	女																								
29年8月	男																								
	女																								
29年9月	男																								
	女													1											
29年10月	男																								
	女																								
29年11月	男																								
	女																								
29年12月	男																								
	女																								

注：熊本県の欄は県内他市町村への転出で、町内の転居は含まない。　　資料：税務住民課　住民登録

注：外国人含む

平成29年県外転出者数順位

1　福岡県　31 人　　4　東京都　10 人

2　長崎県　16 人　　5　大阪府　9 人

3　国外　11 人

（15） 都道府県別異動状況

（転入）　　（単位：人）

月別 ＼ 都道府県名		滋賀	京都	大阪	兵庫	奈良	和歌山	鳥取	島根	岡山	広島	山口	徳島	香川	愛媛	高知	福岡	佐賀	長崎	熊本	大分	宮崎	鹿児島	沖縄	国外	合計
29年総数	男	1	0	3	0	0	0	0	0	0	0	1	0	0	0	1	5	1	2	47	3	1	4	0	3	79
	女	0	1	6	1	0	0	0	0	0	0	1	0	0	0	1	8	5	3	56	0	0	1	0	10	102
29年1月	男																			5						5
	女																1			3						5
29年2月	男			1															1	3						5
	女			2													1			6						9
29年3月	男			1												1	1			7					1	11
	女															1		5	3	9						18
29年4月	男																			13			1			16
	女			2	1												1			11			1			18
29年5月	男																1			7						8
	女																			8					6	16
29年6月	男																2			1	1					5
	女		1									1					1			3						6
29年7月	男	1										1					1		1	2	1		2			10
	女			1																3						5
29年8月	男																	1		1		1			2	6
	女																3			3					1	8
29年9月	男																									1
	女																			4						4
29年10月	男			1																6			1			9
	女			1													1			3						5
29年11月	男																			1						1
	女																			2					3	6
29年12月	男																			1	1					2
	女																			1						2

資料：税務住民課　住民登録

（転出）　　（単位：人）

月別 ＼ 都道府県名		滋賀	京都	大阪	兵庫	奈良	和歌山	鳥取	島根	岡山	広島	山口	徳島	香川	愛媛	高知	福岡	佐賀	長崎	熊本	大分	宮崎	鹿児島	沖縄	国外	合計
29年総数	男	1	0	7	0	0	0	0	0	0	1	1	0	0	0	0	11	3	8	87	1	1	1	1	2	143
	女	1	1	3	2	0	0	0	0	1	2	1	0	0	0	0	12	1	3	82	1	1	0	2	22	149
29年1月	男																	1		4						5
	女																1			5					3	9
29年2月	男																			12	1	1	1		2	19
	女																2			9					2	15
29年3月	男			2							1						4		2	18						39
	女	1		1	2					1	2						5		1	32	1				2	55
29年4月	男	1																	2	8				1		14
	女																			5		1		1	3	11
29年5月	男			1													1			4						7
	女																		1	5					8	16
29年6月	男																	1	1	3						6
	女											1							1	4						7
29年7月	男																3		2	9						14
	女																1			7					1	9
29年8月	男			1													1			6						8
	女		1																	4						5
29年9月	男			2								1								6						9
	女			2																3						6
29年10月	男			1																4						5
	女																2			3					3	8
29年11月	男																1			7						8
	女																1			4				1		6
29年12月	男																1	1	1	6						9
	女																	1		1						2

資料：税務住民課　住民登録

(16) 従業地・通学地による常住市区町村別就業者数及び通学者数(15歳以上)

(平成27年10月1日)

従業地・通学地常住市区町村	総数	就業者	通学者
	人	人	人
当地で従業・通学する者	4,002	3,822	180
自市区町村に常住	3,042	2,895	147
自宅	740	740	−
自宅外	2,302	2,155	147
他市区町村に常住	949	916	33
県内	931	899	32
天草市	897	876	21
その他の市町村	34	23	11
他県	18	17	1

資料:国勢調査

(17) 常住地による従業・通学市区町村別就業者数及び通学者数(15歳以上)

(平成27年10月1日)

常住地・従業通学市区町村	総数	就業者	通学者
	人	人	人
当地に常住する者	3,809	3,564	245
自市区町村で従業・通学	3,042	2,895	147
自宅	740	740	−
自宅外	2,302	2,155	147
他市区町村で従業・通学	757	695	98
県内	732	636	96
天草市	717	624	93
その他の市町村	15	12	3
他県	24	22	2

資料:国勢調査

(18) 天草郡市の市町別人口の変化

年次 / 町村名	昭和40	45	50	55	60	平成2	7	12	17	22	27	増減 平成27／昭和40
	人	人	人	人	人	人	人	人	人	人	人	%
大矢野町	23,541	20,522	20,009	19,530	19,347	18,742	17,680	17,354	－	－	－	－
松島町	11,112	9,899	10,017	10,071	10,014	9,623	9,442	9,026	－	－	－	－
有明町	9,864	8,171	8,062	7,801	7,641	7,136	6,677	6,378	6,057	－	－	－
姫戸町	5,207	4,636	4,502	4,445	4,145	4,017	3,902	3,686	－	－	－	－
龍ヶ岳町	8,054	7,079	7,009	6,637	6,394	5,933	5,634	5,248	－	－	－	－
御所浦町	7,653	6,549	5,743	5,395	5,225	4,760	4,398	4,097	3,615	－	－	－
倉岳町	6,219	5,524	5,102	4,807	4,694	4,450	4,172	3,861	3,493	－	－	－
栖本町	4,457	3,924	3,744	3,519	3,350	3,172	3,142	3,011	2,794	－	－	－
新和町	7,070	6,099	5,665	5,244	5,028	4,767	4,661	4,357	3,960	－	－	－
五和町	15,275	13,942	13,320	13,310	12,844	12,058	11,386	10,717	9,932	－	－	－
苓北町	14,687	12,455	11,446	10,897	10,621	9,916	9,613	9,436	8,927	8,314	7,739	52.7
天草町	9,482	7,742	7,039	6,513	6,071	5,564	5,133	4,676	4,233	－	－	－
河浦町	11,541	10,015	9,153	8,521	8,206	7,507	7,004	6,436	5,836	－	－	－
本渡市	39,790	39,315	40,432	42,460	42,641	41,226	41,153	41,090	39,944	－	－	－
牛深市	30,995	26,355	24,252	24,003	23,065	21,442	20,097	18,284	16,609	－	－	－
上天草市	－	－	－	－	－	－	－	－	32,502	29,902	27,006	56.4
天草市	－	－	－	－	－	－	－	－	－	89,065	82,739	58.1

資料：各年とも国勢調査

※ 上天草市　H12までは旧町（大矢野、松島、姫戸、龍ヶ岳）

※ 天草市　H17までは旧市町（本渡、牛深、有明、御所浦、倉岳、栖本、新和、五和、天草、河浦）

3.行政

(1) 歴代の町長・副町長・助役・収入役・教育長

平成29年12月31日現在

役職名	歴代数	氏名	就任年月日	任期満了年月日
町長	初・2	平井正弘	昭和30年1月30日	昭和38年1月29日
	3	宮崎義則	昭和38年1月30日	昭和42年1月29日
	4・5・6	森実	昭和42年1月30日	昭和54年1月29日
	7・8	浜崎昌弘	昭和54年1月30日	昭和62年1月29日
	9	猪口豪	昭和62年1月30日	平成3年1月29日
	10・11・12・13・14・15・16	田嶋章二	平成3年1月30日	在任中
副町長	初	吹田清介	平成19年4月1日	平成23年3月31日
	2・3	松野茂	平成23年4月1日	在任中
助役	初・2	森田次善	昭和34年5月18日	昭和42年5月17日
	3・4・5	浜崎昌弘	昭和43年5月4日	昭和53年11月17日 (退職)
	6・7	錦戸照男	昭和54年9月1日	昭和62年1月29日 (退職)
	8	村松実雄	昭和62年4月1日	平成3年1月29日 (退職)
	9・10・11・12	中山良則	平成3年4月1日	平成19年3月31日 (退職)
収入役	初	平井忠久	昭和31年1月26日	昭和35年1月25日
	2	溝上清信	昭和35年5月1日	昭和39年4月30日
	3・4・5	溝上清信	昭和39年5月21日	昭和51年5月20日
	6	錦戸照男	昭和51年5月21日	昭和54年8月31日 (退職)
	7・8	田中末義	昭和54年9月1日	昭和62年1月31日 (退職)
	9	猪口冨士夫	昭和62年9月5日	平成3年9月4日
	10・11	池崎武	平成4年4月1日	平成12年3月31日
	12	吹田清介	平成12年7月1日	平成19年3月31日 (廃止)
教育長	初	森田次善	昭和30年2月19日	昭和34年5月18日
	2	溝上清信	昭和34年7月16日	昭和35年5月1日
	3	吉村時忠	昭和35年10月1日	昭和38年9月3日
	4・5	洒井登	昭和38年10月17日	昭和50年1月31日
	6	平井司朗	昭和50年2月10日	昭和51年12月23日
	7	永島正雄	昭和52年1月10日	昭和59年12月24日
	8	村松実雄	昭和60年4月3日	昭和62年3月31日
	9	若松忠勝	昭和62年10月5日	平成元年3月31日
	10・11	山口武雄	平成元年6月5日	平成9年5月31日
	12・13・14	松本益弘	平成9年7月4日	平成21年6月30日
	15	松野茂	平成21年10月1日	平成23年3月31日 (退職)
	16・17	芦塚博昭	平成23年4月1日	平成29年9月30日
	18	濱崎敏和	平成29年10月1日	在職中

※地方自治法改正により、H19.3.31をもって助役・収入役廃止。新たに副町長を配置。

苓北町行政機構図

苓北町
（平成２９年６月１日）

町　長

副町長

総務課　１１人
課長　１人

総務班	行政係	６人
	防災係	１人
	広報係	１人
	電算・情報係	１人
	広域連合等派遣	１人

税務住民課１１人
課長　１人

税務班	賦課係	４人
	徴収係	１人
	評価係	１人
住民班	総合窓口係	３人
	年金係	１人

福祉保健課１７人
課長　１人

社会福祉班	地域福祉係	１人
	障害福祉係	２人
	児童福祉係	１人
	高齢者福祉係	２人
	介護保険係	３人
健康増進班	後期高齢者医療係	１人
	健康増進係	２人
	保健衛生係	２人
	国民健康保険係	１人

（健康増進室）
室長　１人

土木管理課　８人
（住宅用地整備対策室）
課長　１人
（住宅用地整備対策室長兼務）

土木管理班	土木係・災害復旧係・やまびこ係	４人
	建築係	１人
	財産管理係	２人

（住宅用地整備対策係２人兼務）

農林水産課　８人
課長　１人
（農業委員会事務局長兼務）

林務水産班	林業係	１人
	水産係（漁港）	２人
農政班	農業振興係	２人
	基盤整備係	２人

商工観光課　６人
課長　１人

商工班	商工係	２人
観光班	観光係	３人

企画政策課　７人
（企業誘致対策室）
課長　１人
（企業誘致対策室長兼務）

企画政策班	企画政策係	２人
	財政・資料係	２人
企業誘致班	企業誘致・電源対策係	２人

（企業誘致対策係１人兼務）

水道環境課　９人
課長　１人

水道班	水道係	４人
環境班	下水道・農集・特定排水処理係	３人
	環境衛生係（資源リサイクル係）	１人

会計管理者
（課長を兼務）
会計課
３人
課長１人

出納班	出納係	２人

教育長　1名

教育委員会

事務局１５人
課長　１人
（学校給食共同調理場長兼務）

学校教育班	庶務係	１人
	学校教育係	３人
	給食調理場	７人
社会教育班	社会教育係	２人
	社会体育係	１人

（議会事務局）２人
事務局長　１人、係員　１人

（監査事務局）　議会事務局兼務　２人

（農業委員会）２人
事務局　事務局長補佐　１人、係員１人
（農林水産課長補佐兼務）

（選挙管理委員会）　総務課兼務５人、税務住民課兼務１人

職員現員数　　９９名
職員条例定数　１１０人

4.議会

平成29年4月1日現在

(1) 第16期苓北町議会議員名簿

◎印は議長　○印は副議長　▲印は委員長　△印は副委員長

議席	氏名	所属常任委員会名	議席	氏名	所属常任委員会名
△1	松本 良人	建設経済	7	野崎 幸洋	総務
2	廣田 幸英	町民福祉	△8	浜口 雅英	総務
△3	髙戸 幸雄	町民福祉	▲9	田嶋 豊昭	建設経済
▲4	松野 重幸	町民福祉	▲10	山下 時義	総務
5	倉田 明	建設経済	○11	錦戸 俊春	建設経済
6	石田 みどり	町民福祉	◎12	山本 政人	総務

(2) 歴代議長

平成29年4月1日現在

歴代数	氏名	就任年月日	就任満了年月日
1･2	宮崎 義則	昭和30年2月17日	昭和38年1月15日
3	鶴田 義孝	昭和38年2月9日	昭和42年2月4日
4	将基 成人	昭和42年2月10日	昭和46年2月4日
5	平井 太賀	昭和46年2月9日	昭和50年2月4日
6	西川 博	昭和50年2月8日	昭和54年2月4日
7	浜口 竹信	昭和54年3月1日	昭和58年2月4日
8	猪口 豪	昭和58年2月10日	昭和62年1月13日
9	柳本 栄松	昭和62年2月9日	平成3年2月4日
10	西田 明	平成3年2月8日	平成3年3月3日
11	富永 東	平成3年3月11日	平成7年2月4日
12	松本 政三	平成7年2月9日	平成11年2月4日
13	溝上 久基	平成11年2月8日	平成13年6月21日
14	山下 時義	平成13年6月21日	平成15年2月4日
15	松野 重幸	平成15年2月6日	平成19年2月4日
16	錦戸 久幸	平成19年2月7日	平成23年2月4日
17	倉田 明	平成23年2月8日	平成27年2月4日
18	山本 政人	平成27年2月6日	在任中

(3) 歴代副議長

平成29年4月1日現在

歴代数	氏名	就任年月日	就任満了年月日
1	錦戸 保	昭和30年2月17日	昭和34年2月4日
2	岩下 末男	昭和34年2月18日	昭和34年5月29日
3･4	角岡 熊雄	昭和34年7月8日	昭和42年2月4日
5	西川 博	昭和42年2月10日	昭和46年2月4日
6	平田 政夫	昭和46年2月9日	昭和50年2月4日
7	満田 勝	昭和50年2月10日	昭和54年2月4日
8	錦戸 寅男	昭和54年3月1日	昭和58年2月4日
9	富永 東	昭和58年2月10日	昭和62年2月4日
10	錦戸 寅男	昭和53年2月9日	平成3年2月4日
11	松本 政三	平成3年2月8日	平成7年2月4日
12	溝上 久基	平成7年2月9日	平成11年2月4日
13	松野 重幸	平成11年2月8日	平成15年2月4日
14	錦戸 久幸	平成15年2月6日	平成19年2月4日
15	松田 幸一	平成19年2月7日	平成23年2月4日
16	神崎 公顕	平成23年2月8日	平成27年2月4日
17	錦戸 俊春	平成27年2月6日	在任中

資料:議会事務局

5.選挙

(1)投票所別投票状況

投票結果に関する調

平成29年10月22日執行　　衆議院小選挙区選出議員選挙

投票区	選挙人名簿登録者数			選挙当日の有権者数			投票者数			不在者投票	期日前投票	棄権者数			投票用紙		投票率		
	男	女	計	男	女	計	男	女	計			男	女	計	交付	残数	男	女	計
第1投票区	58	81	**139**	57	81	**138**	49	69	**118**	**3**	**36**	8	12	**20**	200	**121**	85.96%	85.19%	85.51%
第2投票区	494	555	**1,049**	494	555	**1,049**	311	348	**659**	**8**	**294**	183	207	**390**	600	**243**	62.96%	62.70%	62.82%
第3投票区	246	303	**549**	245	302	**547**	152	158	**310**	**42**	**140**	93	144	**237**	400	**272**	62.04%	52.32%	56.67%
第4投票区	849	912	**1,761**	849	910	**1,759**	511	547	**1,058**	**34**	**631**	338	363	**701**	900	**507**	60.19%	60.11%	60.15%
在外	5	5	**10**	5	5	**10**	0	0	**0**	**0**	**0**	5	5	**10**			0.00%	0.00%	0.00%
第5投票区	222	228	**450**	221	228	**449**	136	136	**272**	**4**	**164**	85	92	**177**	400	**296**	61.54%	59.65%	60.58%
第6投票区	298	377	**675**	295	375	**670**	195	239	**434**	**5**	**258**	100	136	**236**	400	**229**	66.10%	63.73%	64.78%
第7投票区	355	426	**781**	355	426	**781**	215	264	**479**	**9**	**215**	140	162	**302**	500	**245**	60.56%	61.97%	61.33%
第8投票区	354	404	**758**	354	404	**758**	220	248	**468**	**4**	**203**	134	156	**290**	700	**439**	62.15%	61.39%	61.74%
第9投票区	108	114	**222**	108	114	**222**	77	83	**160**	**0**	**74**	31	31	**62**	200	**114**	71.30%	72.81%	72.07%
計	2,989	3,405	**6,394**	2,983	3,400	**6,383**	1,866	2,092	**3,958**	**109**	**2,015**	1,117	1,308	**2,425**	4,300	**2,466**	62.55%	61.53%	62.01%

投票者数の内数

5.選挙

(1)投票所別投票状況

投票結果に関する調

平成29年10月22日執行　　衆議院比例代表選出議員選挙

投票区	選挙人名簿登録者数			選挙当日の有権者数			投票者数			不在者投票	期日前投票	棄権者数			投票用紙		投票率		
	男	女	計	男	女	計	男	女	計			男	女	計	交付	残数	男	女	計
第1投票区	58	81	**139**	57	81	**138**	49	69	**118**	**3**	**36**	8	12	**20**	200	**121**	85.96%	85.19%	85.51%
第2投票区	494	555	**1,049**	494	555	**1,049**	311	348	**659**	**8**	**294**	183	207	**390**	600	**243**	62.96%	62.70%	62.82%
第3投票区	246	303	**549**	245	302	**547**	152	158	**310**	**42**	**140**	93	144	**237**	400	**272**	62.04%	52.32%	56.67%
第4投票区	849	912	**1,761**	849	910	**1,759**	511	547	**1,058**	**34**	**631**	338	363	**701**	900	**507**	60.19%	60.11%	60.15%
在外	5	5	**10**	5	5	**10**	0	0	**0**	**0**	**0**	5	5	**10**			0.00%	0.00%	0.00%
第5投票区	222	228	**450**	221	228	**449**	136	136	**272**	**4**	**164**	85	92	**177**	400	**296**	61.54%	59.65%	60.58%
第6投票区	298	377	**675**	295	375	**670**	195	239	**434**	**5**	**258**	100	136	**236**	400	**229**	66.10%	63.73%	64.78%
第7投票区	355	426	**781**	355	426	**781**	215	264	**479**	**9**	**215**	140	162	**302**	500	**245**	60.56%	61.97%	61.33%
第8投票区	354	404	**758**	354	404	**758**	220	248	**468**	**4**	**203**	134	156	**290**	700	**439**	62.15%	61.39%	61.74%
第9投票区	108	114	**222**	108	114	**222**	77	83	**160**	**0**	**74**	31	31	**62**	200	**114**	71.30%	72.81%	72.07%
計	2,989	3,405	**6,394**	2,983	3,400	**6,383**	1,866	2,092	**3,958**	**109**	**2,015**	1,117	1,308	**2,425**	4,300	**2,466**	62.55%	61.53%	62.01%

投票者数の内数

投票結果に関する調

平成29年10月22日執行　　最高裁判所裁判官国民審査

投票区	選挙人名簿登録者数			選挙当日の有権者数			投票者数			不在者投票	期日前投票	棄権者数			投票用紙		投票率		
	男	女	計	男	女	計	男	女	計			男	女	計	交付	残数	男	女	計
第1投票区	58	81	**139**	57	81	**138**	49	69	**118**	**3**	**36**	8	12	**20**	200	**121**	85.96%	85.19%	85.51%
第2投票区	494	555	**1,049**	494	555	**1,049**	311	348	**659**	**8**	**294**	183	207	**390**	600	**243**	62.96%	62.70%	62.82%
第3投票区	246	303	**549**	245	302	**547**	152	158	**310**	**42**	**140**	93	144	**237**	400	**272**	62.04%	52.32%	56.67%
第4投票区	849	912	**1,761**	849	910	**1,759**	511	547	**1,058**	**34**	**631**	338	363	**701**	900	**507**	60.19%	60.11%	60.15%
第5投票区	222	228	**450**	221	228	**449**	136	136	**272**	**4**	**164**	85	92	**177**	400	**296**	61.54%	59.65%	60.58%
第6投票区	298	377	**675**	295	375	**670**	195	239	**434**	**5**	**258**	100	136	**236**	400	**229**	66.10%	63.73%	64.78%
第7投票区	355	426	**781**	355	426	**781**	215	264	**479**	**9**	**215**	140	162	**302**	500	**245**	60.56%	61.97%	61.33%
第8投票区	354	404	**758**	354	404	**758**	220	248	**468**	**4**	**203**	134	156	**290**	700	**439**	62.15%	61.39%	61.74%
第9投票区	108	114	**222**	108	114	**222**	77	83	**160**	**0**	**74**	31	31	**62**	200	**114**	71.30%	72.81%	72.07%
計	2,984	3,400	**6,384**	2,978	3,395	**6,373**	1,866	2,092	**3,958**	**109**	**2,015**	1,112	1,303	**2,415**	4,300	**2,466**	62.66%	61.62%	62.11%

投票者数の内数

(2) 公職選挙法による選挙執行状況

（単位：人・%）

執行年月日	選挙名	当日の有権者数			投票者数			投票率		
		男	女	計	男	女	計	男	女	計
昭和30.01.30	苓北町長選挙	3,431	3,840	7,271	3,148	3,406	6,554	91.75	88.70	90.14
02.05	苓北町議会議員選挙	3,426	3,834	7,260	3,212	3,588	6,800	93.75	93.58	93.66
31.07.08	参議院議員通常選挙	3,486	3,933	7,419	2,671	2,604	5,275	76.62	66.21	71.10
10.14	苓北町議会議員特例選挙	－	－	－	－	－	－	－	－	－
12.12	苓北町農業委員会委員選挙	－	－	－	－	－	－	－	－	－
33.05.22	衆議院議員総選挙	4,469	4,809	9,278	3,853	3,833	7,686	86.22	79.70	82.84
12.10	苓北町農業委員会委員選挙					(無投票)				
34.01.22	熊本県知事選挙	4,566	4,926	9,492	3,837	3,888	7,725	84.03	78.93	81.38
1.25	苓北町長選挙			9,444	－	－	8,247			87.33
2.02	苓北町議会議員選挙			9,444	－	－	8,744			92.59
4.23	熊本県議会議員選挙	4,582	4,927	9,509		(無投票)				
5.26	志岐財産区議会議員選挙	－	－	－	－	－	－	－	－	－
〃	坂瀬川財産区議会議員選挙					(無投票)				
6.02	参議院議員通常選挙	4,596	4,945	9,541	3,484	3,329	6,813	75.81	67.32	71.41
35.05.08	参議院議員地方選出議員補欠選挙	4,507	4,936	9,443	2,709	2,565	5,274	60.11	51.97	55.85
11.20	衆議院議員総選挙	4,551	5,003	9,554	3,751	3,872	7,623	82.42	77.39	79.79
12.09	都呂々財産区議会議員選挙	－	－	－	－	－	－	－	－	－
37.07.01	参議院議員通常選挙	4,376	4,877	9,253	3,323	3,468	6,791	75.94	71.11	73.39
11.30	参議院議員地方選出議員補欠選挙	4,403	4,903	9,306	2,603	2,607	5,210	59.12	53.17	55.99
38.01.23	苓北町長選挙	4,434	5,010	9,444	3,799	4,135	7,934	85.68	82.53	84.01
1.29	熊本県知事選挙	4,433	5,012	9,445	3,238	3,285	6,523	73.04	65.54	69.06
〃	参議院議員地方選出議員補欠選挙	4,433	5,012	9,445	3,237	3,281	6,518	73.02	65.46	69.01
2.02	苓北町議会議員選挙	4,423	5,005	9,428	3,962	4,448	8,410	89.58	88.87	89.20
4.17	熊本県議会議員選挙	4,337	4,920	9,257	2,828	2,971	5,799	65.21	60.39	62.64
5.23	坂瀬川財産区議会議員選挙					(無投票)				
〃	志岐財産区議会議員選挙					(無投票)				
11.21	衆議院議員総選挙	4,447	5,028	9,475	3,376	3,631	7,007	75.92	72.22	73.95
39.12.08	都呂々財産区議会議員選挙					(無投票)				
12.16	苓北町農業委員会委員選挙	2,297	2,522	4,819	1,513	1,531	3,044	65.87	60.71	63.17
40.05.18	志岐財産区議会議員選挙					(無投票)				
	(第二選挙区補欠選挙)					(無投票)				
7.04	参議院議員通常選挙	4,066	4,709	8,775	3,089	3,371	6,460	75.97		73.62
7.18	参議院地方選出議員補欠選挙	4,062	4,714	8,776	2,180	2,251	4,431	53.67	47.75	50.49
7.30	坂瀬川財産区議会議員補欠選挙	768	940	1,708	564	676	1,240	73.44	71.91	72.60
41.10.12	坂瀬川財産区議会議員補欠選挙					(無投票)				
42.01.15	熊本県知事選挙	3,876	4,576	8,452	2,966	3,306	6,272	76.52	72.25	74.21
1.24	苓北町長選挙	3,734	4,533	8,267	3,514	4,107	7,621	94.11	90.60	92.19
1.29	衆議院議員総選挙	3,886	4,589	8,475	3,210	3,508	6,718	82.60	76.44	79.27
2.02	苓北町議会議員選挙	3,829	4,525	8,354	3,581	4,199	7,780	93.52	92.80	93.13
4.15	熊本県議会議員選挙	3,854	4,559	8,413	2,876	3,216	6,092	74.62	70.54	72.41
42.05.26	坂瀬川財産区議会議員選挙					(無投票)				
〃	志岐財産区議会議員選挙					(無投票)				
12.14	苓北町農業委員会委員選挙	1,980	2,349	4,329	1,387	1,464	2,851	70.05	62.32	65.86
43.07.07	参議院議員通常選挙	3,834	4,533	8,367	2,985	3,491	6,476	77.86	77.01	77.40
12.01	都呂々財産区議会議員選挙	717	802	1,519	602	688	1,290	83.96	85.79	84.92
12.10	苓北町土地改良区総代一般選挙					(無投票)				
	(第一選挙区)					(無投票)				
43.12.10	苓北町土地改良区総代一般選挙					(無投票)				
	(第二選挙区)					(無投票)				
〃	苓北町土地改良区総代一般選挙					(無投票)				
	(第三選挙区)					(無投票)				
44.12.27	衆議院議員総選挙	3,796	4,465	8,261	2,937	3,290	6,227	77.37	73.68	75.38
45.12.13	苓北町農業委員会委員選挙					(無投票)				
46.01.18	苓北町長選挙					(無投票)				
1.27	苓北町議会議員選挙	3,666	4,336	8,002	3,322	3,986	7,308	90.62	91.93	91.33
1.31	熊本県知事選挙	3,673	4,341	8,014	2,102	2,376	4,478	57.23	54.73	55.88
4.11	熊本県議会議員選挙					(無投票)				
5.25	坂瀬川財産区議会議員選挙					(無投票)				
〃	志岐財産区議会議員選挙					(無投票)				
6.27	参議院議員通常選挙	3,691	4,369	8,060	2,618	3,094	5,712	70.93	70.82	70.87

執行年月日	選　　挙　　名	当日の有権者数			投票者数			投票率		
		男	女	計	男	女	計	男	女	計
昭和47.11.26	苓北町土地改良区総代一般選挙					(無投票)				
12.01	都呂々財産区議会議員選挙	635	745	1,380	557	685	1,242	87.72	91.95	90.00
12.10	衆議院議員総選挙	3,678	4,360	8,038	3,090	3,849	6,939	84.01	88.28	86.33
48.12.12	苓北町農業委員会委員選挙					(無投票)				
49.07.07	参議院議員通常選挙	3,654	4,333	7,987	2,967	3,651	6,618	81.20	84.26	82.86
50.01.23	苓北町長選挙					(無投票)				
〃	苓北町議会議員選挙	3,624	4,295	7,919	3,297	4,088	7,385	90.98	95.18	93.26
2.02	熊本県知事選挙	3,622	4,299	7,921	2,240	2,599	4,839	61.84	60.46	61.09
4.13	熊本県議会議員一般選挙	3,624	4,286	7,910	2,816	3,428	6,244	77.70	79.98	78.94
5.21	坂瀬川財産区議会議員選挙					(無投票)				
〃	志岐財産区議会議員選挙	911	1,010	1,921	790	905	1,695	86.72	89.60	88.24
	(第一区)					(無投票)				
51.11.19	都呂々財産区議会議員選挙					(無投票)				
11.25	苓北町土地改良区総代一般選挙					(無投票)				
12.05	衆議院議員総選挙	3,523	4,191	7,714	3,060	3,758	6,818	86.86	89.67	88.38
12.15	苓北町農業委員会委員選挙					(無投票)				
52.07.10	参議院議員通常選挙(地方区)	3,526	4,193	7,719	2,843	3,496	6,339	80.63	83.38	82.12
〃	参議院議員通常選挙(全国区)	3,526	4,193	7,719	2,843	3,495	6,338	80.63	83.35	82.11
9.04	参議院議員地方選出議員補欠選挙	3,519	4,191	7,710	2,545	3,155	5,700	72	75	74
54.01.21	苓北町長選挙	3,533	4,205	7,738	3,269	4,031	7,300	93	96	94
〃	苓北町議会議員選挙	3,533	4,205	7,738	3,267	4,031	7,298	92	96	94
2.04	熊本県知事選挙	3,537	4,215	7,752	2,237	2,747	4,984	63	65	64
6.22	参議院議員通常選挙	3,533	4,220	7,753	2,883	3,596	6,479	82	85	84
〃	衆議院議員総選挙	3,533	4,220	7,753	2,884	3,601	6,485	82	85	84
56.12.20	苓北町長解職投票	3,482	4,140	7,622	3,111	3,818	6,929	89	92	91
58. 1.26	苓北町長選挙	3,538	4,197	7,735	3,296	3,979	7,275	93	95	94
〃	苓北町議会議員選挙	3,538	4,197	7,735	3,296	3,979	7,275	93	95	94
2. 6	熊本県知事選挙	3,542	4,211	7,753	2,055	2,440	4,495	58	58	58
6.26	参議院議員通常選挙	3,545	4,220	7,765	2,367	2,831	5,198	67	67	67
12.18	衆議院議員総選挙	3,559	4,237	7,796	2,826	3,431	6,257	79	81	80
59.12.04	苓北町土地改良区総代一般選挙					(無投票)				
60.10.20	参議院議員熊本県選出議員補欠選挙	3,569	4,211	7,780	2,267	2,692	4,959	64	64	64
12.11	苓北町農業委員会委員選挙					(無投票)				
61.07.06	衆議院議員総選挙	3,561	4,229	7,790	3,040	3,711	6,751	85	88	87
61.07.06	参議院熊本県選出議員通常選挙	3,561	4,229	7,790	3,039	3,706	6,745	85	88	87
〃	参議院比例代表選出議員通常選挙	3,561	4,229	7,790	3,037	3,701	6,738	85	88	86
62.01.18	苓北町長選挙	3,538	4,207	7,745	3,304	4,041	7,345	93	96	95
〃	苓北町議会議員選挙	3,538	4,207	7,745	3,304	4,041	7,345	93	96	95
2.01	熊本県知事選挙	3,541	4,212	7,753	1,993	2,460	4,453	56	58	57
4.12	熊本県議会議員一般選挙	3,522	4,194	7,716	3,044	3,751	6,795	86	89	88
5.23	志岐財産区議会議員選挙					(無投票)				
63.12.05	苓北町土地改良区総代一般選挙					(無投票)				
12.13	苓北町農業委員会委員選挙					(無投票)				
平元.07.23	参議院熊本県選出議員通常選挙	3,502	4,200	7,702	2,631	3,258	5,889	75	78	76
〃	参議院比例代表選出議員通常選挙	3,502	4,200	7,702	2,628	3,256	5,884	75	78	76
2.02.18	衆議院議員総選挙	3,446	4,160	7,606	2,950	3,631	6,581	86	87	87
3.01.27	熊本県知事選挙	3,432	4,121	7,553	3,211	3,965	7,176	94	96	95
〃	苓北町長選挙	3,429	4,112	7,541	3,216	3,968	7,184	94	96	95
〃	苓北町議会議員選挙	3,429	4,112	7,541	3,211	3,965	7,176	94	96	95
4.07	熊本県議会議員一般選挙					(無投票)				
5.25	志岐財産区議会議員一般選挙					(無投票)				
12.11	苓北町農業委員会委員一般選挙					(無投票)				
4.07.26	参議院熊本県選出議員通常選挙	3,421	4,085	7,506	2,235	2,797	5,032	65	68	67
〃	参議院比例代表選出議員通常選挙	3,421	4,085	7,506	2,234	2,797	5,031	65	68	67
4.08.06	天草不知火海地区漁業調整委員会委員選挙					(無投票)				
4.12.03	苓北町土地改良区総代一般選挙					(無投票)				
5.07.18	衆議院議員総選挙	3,406	4,037	7,443	2,745	3,358	6,103	81	83	82
6.07.07	天草不知火海地区漁業調整委員会委員補欠選挙					(無投票)				
6.12.13	苓北町農業委員会委員一般選挙					(無投票)				
7.01.15	苓北町長選挙					(無投票)				
〃	苓北町議会議員選挙	3,409	3,979	7,388	3,084	3,742	6,826	90	94	92

執行年月日	選　　挙　　名	当日の有権者数			投票者数			投票率		
		男	女	計	男	女	計	男	女	計
平成7.02.05	熊本県知事選挙	3,417	3,991	7,408	1,894	2,295	4,189	55	58	57
4.09	熊本県議会議員一般選挙	3,424	3,972	7,396	2,361	2,870	5,231	69	72	71
5.22	志岐財産区議会議員補欠選挙					(無投票)				
7.23	参議院熊本県選出議員通常選挙	3,462	4,008	7,470	1,993	2,259	4,252	58	56	57
〃	参議院比例代表選出議員通常選挙	3,462	4,008	7,470	1,990	2,259	4,249	57	56	57
10.18	志岐財産区議会議員補欠選挙					(無投票)				
8.08.01	天草不知火海地区漁業調整委員会委員選挙					(無投票)				
10.20	衆議院議員総選挙	3,421	3,981	7,402	2,503	2,987	5,490	73	75	74
12.03	苓北町土地改良区総代一般選挙					(無投票)				
9.12.06	苓北町農業委員会委員一般選挙	993	798	1,791		(無投票)				
10.07.12	参議院熊本県選出議員通常選挙					(無投票)				
〃	参議院比例代表選出議員通常選挙	3,407	3,975	7,382	2,381	2,836	5,217	70	71	71
11.01.17	苓北町長選挙					(無投票)				
〃	苓北町議会議員選挙	3,415	3,956	7,371	3,080	3,672	6,752	90	93	92
1.31	熊本県知事選挙	3,421	3,961	7,382	1,987	2,410	4,397	58	61	60
4.11	熊本県議会議員一般選挙					(無投票)				
5.24	志岐財産区議会議員一般選挙					(無投票)				
12.04.16	熊本県知事選挙	3,430	3,967	7,397	2,487	2,976	5,463	73	75	74
〃	衆議院熊本県選出議員補欠選挙	3,448	3,980	7,428	2,488	2,976	5,464	72	75	74
12.06.25	衆議院議員総選挙	3,443	3,979	7,422	2,436	2,921	5,357	71	73	72
12.08.03	天草不知火海地区漁業調整委員会委員補欠選挙					(無投票)				
12.04	苓北町土地改良区総代総選挙					(無投票)				
12.13	苓北町農業委員会委員一般選挙					(無投票)				
13.07.29	参議院熊本県選出議員通常選挙	3,425	3,950	7,375	2,232	2,572	4,804	65	65	65
〃	参議院比例代表選出議員通常選挙	3,431	3,958	7,389	2,236	2,575	4,811	65	65	65
15.01.19	苓北町長選挙					(無投票)				
〃	苓北町議会議員選挙	3,408	3,905	7,313	2,994	3,531	6,525	88	90	89
4.13	熊本県議会議員一般選挙					(無投票)				
5.25	志岐財産区議会議員一般選挙					(無投票)				
8.28	天草不知火海地区漁業調整委員会委員補欠選挙					(無投票)				
11.09	衆議院小選挙区選出議員選挙	3,399	3,898	7,297	2,309	2,730	5,039	68	70	69
〃	衆議院比例代表選出議員選挙	3,405	3,906	7,311	2,310	2,732	5,042	68	70	69
〃	最高裁判所裁判官国民審査	3,399	3,898	7,297	2,270	2,675	4,945	67	69	68
12.15	苓北町農業委員会委員一般選挙					(無投票)				
16.04.04	熊本県知事選挙	3,364	3,879	7,243	1,609	2,022	3,631	48	52	50
7.11	参議院熊本県選出議員通常選挙	3,380	3,897	7,277	2,242	2,565	4,807	66	66	66
〃	参議院比例代表選出議員通常選挙	3,386	3,904	7,290	2,244	2,570	4,814	66	66	66
8.05	天草不知火海地区漁業調整委員会委員一般選挙	101	19	120	76	13	89	75	68	74
12.02	苓北町土地改良区総代総選挙					(無投票)				
17.09.11	衆議院小選挙区選出議員選挙	3,330	3,904	7,234	2,440	2,845	5,285	73	73	73
〃	衆議院比例代表選出議員選挙	3,336	3,911	7,247	2,440	2,845	5,285	73	73	73
〃	最高裁判所裁判官国民審査	3,330	3,904	7,234	2,390	2,778	5,168	72	71	71
18.12.11	苓北町農業委員会委員一般選挙					(無投票)				
19.01.21	苓北町長選挙	3,310	3,837	7,147	2,992	3,561	6,553	90	93	92
〃	苓北町議会議員選挙	3,310	3,837	7,147	2,992	3,561	6,553	90	93	92
19.04.08	熊本県議会議員一般選挙	3,302	3,844	7,146	2,380	2,813	5,193	72	73	73
19.05.20	志岐財産区議会議員一般選挙					(無投票)				
7.29	参議院熊本県選出議員通常選挙	3,270	3,832	7,102	2,267	2,614	4,881	69	68	69
〃	参議院比例代表選出議員通常選挙	3,270	3,832	7,102	2,267	2,614	4,881	69	68	69
20.03.23	熊本県知事選挙	3,256	3,827	7,083	1,920	2,230	4,150	59	58	59
20.07.31	天草不知火海区漁業調整委員会					(無投票)				
20.12.04	苓北町土地改良区総代総選挙					(無投票)				
21.08.30	衆議院小選挙区選出議員選挙	3,191	3,778	6,969	2,462	2,832	5,294	77	75	76
〃	衆議院比例代表選出議員選挙	3,191	3,778	6,969	2,460	2,832	5,292	77	75	76
〃	最高裁判所裁判官国民審査	3,185	3,772	6,957	2,399	2,756	5,155	75	73	74
21.12.14	苓北町農業委員会委員一般選挙					(無投票)				
22.07.11	参議院熊本県選出議員通常選挙	3,184	3,749	6,933	2,164	2,459	4,623	68	66	67
〃	参議院比例代表選出議員通常選挙	3,184	3,749	6,933	2,164	2,461	4,625	68	66	67
23.01.16	苓北町長選挙					(無投票)				
〃	苓北町議会議員一般選挙	3,145	3,689	6,834	2,684	3,195	5,879	85	87	86
23.04.10	熊本県議会議員一般選挙(天草市・天草郡選挙区)	3,148	3,678	6,826	1,945	2,271	4,216	62	62	62

執行年月日	選　　挙　　名	当日の有権者数			投票者数			投票率		
		男	女	計	男	女	計	男	女	計
平成23.05.22	志岐財産区議会議員一般選挙					(無投票)				
24.03.25	熊本県知事選挙	3,086	3,619	6,705	1,598	1,984	3,582	52	55	53
24.08.02	天草不知火海地区漁業調整委員会委員一般選挙	125	39	165	72	19	92	58	49	56
24.12.06	苓北町土地改良区総代総選挙					(無投票)				
24.12.16	衆議院小選挙区選出議員選挙	3,097	3,590	6,687	1,978	2,272	4,250	64	63	64
〃	衆議院比例代表選出議員選挙	3,097	3,590	6,687	1,981	2,274	4,255	64	63	64
〃	最高裁判所裁判官国民審査	3,092	3,583	6,675	1,941	2,221	4,162	63	62	62
24.12.17	苓北町農業委員会委員一般選挙					(無投票)				
25.07.21	参議院熊本県選出議員通常選挙	3,126	3,593	6,719	1,873	2,072	3,945	60	58	59
〃	参議院比例代表選出議員通常選挙	3,126	3,593	6,719	1,873	2,072	3,945	60	58	59
26.12.14	衆議院小選挙区選出議員選挙	3,055	3,563	6,618	1,782	1,996	3,778	58	56	57
〃	衆議院比例代表選出議員選挙	3,055	3,563	6,618	1,782	1,997	3,779	58	56	57
〃	最高裁判所裁判官国民審査	3,050	3,556	6,606	1,731	1,950	3,681	57	55	56
27. 1.18	苓北町長選挙					(無投票)				
27. 1.18	苓北町議会議員一般選挙	3,032	3,521	6,553	2,455	2,847	5,302	81	81	81
27. 4.12	熊本県議会議員一般選挙	3,022	3,509	6,531	1,827	2,066	3,893	60	59	60
27. 5.24	志岐財産区議会議員一般選挙					(無投票)				
28. 3.27	熊本県知事選挙	2,975	3,461	6,436	1,874	2,184	4,058	63	63	63
28. 7.10	参議院熊本県選出議員通常選挙	3,048	3,513	6,561	1,931	2,118	4,049	63	60	62
28. 7.10	参議院比例代表選出議員通常選挙	3,048	3,513	6,561	1,931	2,118	4,049	63	60	62
28. 8.03	天草不知火海区漁業調整委員会一般選挙					(無投票)				
28.12.01	苓北町土地改良区総代総選挙					(無投票)				
29.10.22	衆議院小選挙区選出議員選挙	2,983	3,400	6,383	1,866	2,092	3,958	63	62	62
〃	衆議院比例代表選出議員選挙	2,983	3,400	6,383	1,866	2,092	3,958	63	62	62
〃	最高裁判所裁判官国民審査	2,978	3,395	6,378	1,866	2,092	3,958	63	62	62

資料:総務課

6. 総務

(1) 平成29年度区長名簿

（平成29年4月1日現在）

区名	区長名	在職期間（通算）	区名	区長名	在職期間（通算）
坂瀬川			的場	渡邉邦章	1
西川内	西川和文	3	西原	山下龍一	5
和田	錦戸久幸	3	**富岡**		
浦	吉田修一	(6)	元袋	平松一郎	1
松原	宮﨑朝志	1	尾越	濵﨑光幸	3
中	田尻琢美	2	春の迫	春本一喜	1
小路	猪口和喜	3	一丁目	平松政信	1
川向	池﨑計介	4	二丁目	梅本菅宣	1
木場	田中信二	2	三丁目	野﨑博	3
鶴	田尻伸治	1	四丁目	森伊吉	2
志岐			五丁目	本川大治	2
中尾	中實	10	新町	森廣繁	1
志岐山	林田利明	1	出来町	松本良雄	1
平山	北森博道	2	八区	倉田髙幸	4
城下	大仁田敏治	1	**都呂々**		
釜	吉田光憲	1	萱の木	前田昭彦	6
中通	臼井喜久夫	2	唐干田	光田忠重	2
天神木	田﨑哲明	1	小松	光田征男	6
馬場	三原徹	1	浜	平田孝男	(6)
浜之町	齋藤照	1	古里	浦﨑修一	6
明神山	井上修	2	上	田城源治	1
紺屋町	野口一生	1	本郷	岡田豊	16
白木尾	松下勝也	1	狸河内	平田満廣	4
内田	吉田勝志	5	大河内	笹田憲一	3
年柄	福田忠輝	1	松野	寺澤正明	2
下向	石山重晴	5	中村	大田勝彦	1
釜の下	坂口久人	1	涼松	住田幹夫	1
平木	錦戸重雄	1			

資料：総務課

(2)　地域指定等の状況　　（平成29年4月1日現在）

指定事項	指定年度	内容の概略
雲仙天草国立公園	昭和31年	富岡半島が指定地域に編入される。(昭和31年7月30日)
果樹広域濃密生産団地指定	43年	全団地の指定を受け、天草の広域的果樹振興事業の促進を図る。
農業振興地域指定	44年	整理計画は昭和44年に策定し、それに基づき、土地利用区分を明確にして農用地1,070haを確保し、その地域に適した農業振興を図る。(昭和45年3月31日)
過疎地振興指定 ※平成12年3月31日指定解除	45年	人口の減少防止と地域社会の基盤強化と住民の福祉向上を図るとともに、町道の拡幅及び舗装・へき地集会所・海岸保全等の整備計画を図る。(昭和45年5月1日) (平成2年4月1日) ※16年度まで特別措置あり
野菜指定産地	45年	野菜近代化計画に基づき集荷施設の整備・産地化の強化によって一元集荷を行い、現代に対応していく為流通機構に近代化を図る。冬レタス、夏秋きゅうり、春ばれいしょ。(昭和45年10月13日)
農村工業導入促進地域	46年	農村地域への工業の導入を積極的かつ計画的に促進し、当該地域での工業と農業との均衡ある発展を円滑に促進する。(2ha) (昭和46年6月)
肉用牛生産振興地域	46年	肉用牛の振興は立地条件及び飼養頭数を勘案して、肉用牛生産団地振興地域の指定を受け、当該地域を中心に肉用牛生産団地の育成を図る。
酪農近代化地域	47年	乳牛に多頭化と飼料の自給度の向上及び集乳の合理化を図る。
工業再配置法誘致地域	47年	工業の集積度が低く、かつ人口の増加の割合が低い道県で政令で定める地域。(熊本県全域)
半島振興地域	61年	交通体系や産業基盤の整備が不十分である半島地域の振興を図るため、制定された半島振興法の地域指定を受ける。(昭和61年3月31日)
リゾート地域	62年	スポーツ・レクレーション施設のほか法律により定められた施設の整備等に対し、各種の優遇措置が受けられる。(平成2年6月29日)
特定農山村地域	平成5年	都呂々地区が地域指定を受ける。(平成5年9月28日)

(3) 交通安全施設整備状況(町関係分)

実施年度	カーブミラー(基)	ガードレール(m)	バス停	備考
平成10	24	550	1	・カーブミラー 総務課(交通安全対策) 24基 ・ガードレール 総務課(交通安全対策) 45m 建設課(道路新設改良) 505m
11	17	2443.5	1	・カーブミラー 総務課(交通安全対策) 17基 ・ガードレール 総務課(交通安全対策) 170.2m 建設課(道路新設改良) 2,273.3m
12	29	255	0	・カーブミラー 総務課(交通安全対策) 29基 ・ガードレール 総務課(交通安全対策) 79m 建設課(道路新設改良) 187m
13	12	696.2	1	・カーブミラー 総務課(交通安全対策) 12基 ・ガードレール 総務課(交通安全対策) 100m 建設課(道路新設改良) 596.2m
14	11	379	0	・カーブミラー 総務課(交通安全対策) 11基 ・ガードレール 総務課(交通安全対策) 29m 建設課(道路新設改良) 350m
15	17	708	2	・カーブミラー 総務課(交通安全対策) 17基 ・ガードレール 総務課(交通安全対策) 25m 建設課(道路新設改良) 683m
16	8	581	1	・カーブミラー 総務課(交通安全対策) 8基 ・ガードレール 総務課(交通安全対策) 11m 建設課(道路新設改良) 570m
17	8	700.5	0	・カーブミラー 総務課(交通安全対策) 8基 ・ガードレール 総務課(交通安全対策) 34m 建設課(道路新設改良) 666.5m
18	4	375.5	0	・カーブミラー 総務課(交通安全対策) 4基 ・ガードレール 総務課(交通安全対策) 44m 建設課(道路新設改良) 331.5m
19	4	414.5	0	・カーブミラー 総務課(交通安全対策) 4基 ・ガードレール 総務課(交通安全対策) 83m 土木管理課(道路新設改良) 331.5m
20	2	285	0	・カーブミラー 総務課(交通安全対策) 2基 ・ガードレール 総務課(交通安全対策) 100m 土木管理課(道路新設改良) 185m
21	2	285	0	・カーブミラー 総務課(交通安全対策) 2基 ・ガードレール 総務課(交通安全対策) 100m 土木管理課(道路新設改良) 185m
22	2	238.4	0	・カーブミラー 総務課(交通安全対策) 2基 ・ガードレール 総務課(交通安全対策) 57.4m 土木管理課(道路新設改良) 181m
23	0	0	0	実施なし
24	4	288	0	・カーブミラー 総務課(交通安全対策) 4基 ・ガードレール 総務課(交通安全対策) 実施なし 土木管理課(道路新設改等) 288m
25	4	128	0	・カーブミラー 総務課(交通安全対策) 4基 ・ガードレール 総務課(交通安全対策) 実施なし 土木管理課(道路新設改等) 128m
26	3	158	0	・カーブミラー 総務課(交通安全対策) 3基 ・ガードレール 総務課(交通安全対策) 実施なし 土木管理課(道路新設改等) 158m
27	4	101	0	・カーブミラー 総務課(交通安全対策) 4基 ・ガードレール 総務課(交通安全対策) 実施なし 土木管理課(道路新設改等) 101m
28	4	98	0	・カーブミラー 総務課(交通安全対策) 4基 ・ガードレール 総務課(交通安全対策) 実施なし 土木管理課(道路新設改等) 98m

資料:総務課、土木管理課

(4) 交通事故の現状

ア 年別の交通事故発生状況

（単位：件・人）

区分 / 年別	全国			熊本県			苓北町		
	発生件数	死者	傷者	発生件数	死者	傷者	発生件数	死者	傷者
平5	724,675	10,842	878,633	10,607	144	13,724	24	0	36
6	729,457	10,649	881,723	11,031	171	14,172	24	0	29
7	761,789	10,679	922,677	10,738	157	13,845	22	0	26
8	771,084	9,942	942,203	11,016	154	14,308	16	1	18
9	780,399	9,640	958,925	11,401	148	14,646	22	2	24
10	803,878	9,211	990,675	11,711	155	14,924	20	0	24
11	849,307	9,005	1,048,657	12,233	165	15,733	20	0	22
12	930,277	9,066	1,153,841	13,014	167	16,783	27	0	27
13	947,169	8,747	1,180,955	12,988	141	16,868	18	2	17
14	936,721	8,326	1,167,856	12,964	145	16,935	23	0	26
15	947,993	7,702	1,181,431	12,847	116	16,711	23	0	25
16	952,191	7,358	1,183,120	13,167	126	17,072	30	1	35
17	933,828	6,871	1,156,633	13,049	119	16,933	25	1	29
18	886,864	6,352	1,098,199	13,060	107	16,836	16	0	20
19	832,454	5,744	1,034,445	12,091	103	15,524	19	0	22
20	766,147	5,155	945,504	11,522	98	14,663	15	2	21
21	736,688	4,914	910,115	11,157	88	14,308	14	1	14
22	725,773	4,863	896,208	10,830	78	13,767	11	0	14
23	691,932	4,611	854,489	10,475	86	13,438	10	1	11
24	665,138	4,411	825,396	9,817	82	12,473	12	0	15
25	629,021	4,373	781,494	8,732	82	11,225	19	1	27
26	573,842	4,113	711,374	7,584	76	9,650	9	0	9
27	536,789	4,117	665,126	6,641	79	8,531	12	0	15
28	499,232	3,904	617,931	6,151	67	7,929	9	2	8
29	472,165	3,694	580,847	5,786	73	7,369	8	1	11

イ 町内の交通事故発生状況

a 発生件数及び死傷者数

（単位：件・人）

年別	発生件数	死者	傷者		
			重傷	軽症	小計
平13	18	2	5	12	17
14	23	0	5	21	26
15	23	0	1	24	25
16	30	1	9	26	35
17	25	1	7	22	29
18	16	0	5	15	20
19	19	0	9	13	22
20	15	2	6	15	21
21	14	1	1	13	14
22	11	0	6	8	14
23	10	1	3	7	10
24	12	0	5	10	15
25	19	1	7	11	18
26	9	0	1	8	9
27	12	0	1	14	15
28	9	2	4	4	8
29	8	1	1	10	11

資料：総務課

b 路線別発生状況

（単位:件・人）

路線名		件数							死者							傷者						
		23年	24年	25年	26年	27年	28年	29年	23年	24年	25年	26年	27年	28年	29年	23年	24年	25年	26年	27年	28年	29年
国道	324号	7	5	5	4	5	2	7	1	0	0	0	0	0	1	7	6	9	4	6	3	10
	389号	0	1	6	0	0	1	1	0	0	1	0	0	0	0	0	1	6	0	0	1	1
	小計	7	6	11	4	5	3	8	1	0	1	0	0	0	1	7	7	15	4	6	4	11
一般県道		0	2	2	0	2	1	0	0	0	0	0	0	1	0	0	3	2	0	4	0	0
市町村道		2	4	6	4	5	2	0	0	0	0	0	0	0	0	2	5	10	4	5	2	0
その他		1	0	0	1	0	3	0	0	0	0	0	0	1	0	1	1	0	1	0	2	0
合計		10	12	19	9	12	9	8	1	0	1	0	0	2	1	10	16	27	9	15	8	11

c 曜日別発生状況

（単位:件・人）

曜日	件数							死者							傷者						
	23年	24年	25年	26年	27年	28年	29年	23年	24年	25年	26年	27年	28年	29年	23年	24年	25年	26年	27年	28年	29年
日	0	4	1	0	2	4	1	0	0	0	0	0	1	1	0	5	4	0	2	4	1
月	0	0	1	0	2	0	2	0	0	0	0	0	0	0	0	0	8	0	2	0	4
火	2	1	6	1	2	1	1	1	0	0	0	0	0	0	2	1	2	1	2	1	1
水	2	1	2	2	0	1	1	0	0	0	0	0	1	0	2	1	3	2	0	0	0
木	2	1	3	3	3	1	1	0	0	1	0	0	0	0	2	1	6	3	3	1	3
金	2	2	4	1	2	0	2	0	0	0	0	0	0	0	2	3	3	1	2	0	2
土	2	3	2	2	1	2	0	0	0	0	0	0	0	0	2	4	1	2	1	2	0
合計	10	12	19	9	12	9	8	1	0	1	0	0	2	1	10	15	27	9	12	8	11

資料:総務課

d 車道幅員別発生状況

（単位:件・人）

区分	件数							死者							傷者						
	23年	24年	25年	26年	27年	28年	29年	23年	24年	25年	26年	27年	28年	29年	23年	24年	25年	26年	27年	28年	29年
3.5m 未満	1	1	3	0	6	1				1					1	1	3	0	8	1	
3.5m 以上		3	1	2	1	2							1			4	2	2	1	1	
5.5m 以上	9	8	7	6	3	2	7	1						1	9	10	10	6	4	3	10
9.0m 以上																					
13.0m 以上																					
19.0m 以上																					
その他			8	1	2	4	1						1				12	1	2	3	1
合計	10	12	19	19	12	9	8	1	0	1	1	0	2	1	10	15	27	27	15	8	11

e 時間別発生状況

（単位:件・人）

時間	件数							死者							傷者						
	23年	24年	25年	26年	27年	28年	29年	23年	24年	25年	26年	27年	28年	29年	23年	24年	25年	26年	27年	28年	29年
0時～1時						1							1								
1時～2時																					
2時～3時						1														1	
3時～4時																					
4時～5時																					
5時～6時				1														1			
6時～7時			1														1				
7時～8時	2		2	2	2		1	1							2		3	2	3		1
8時～9時		1	2	1		2							1			1	5	1		1	
9時～10時		1	2			1										2	2			1	
10時～11時	2		1	1											2		1	1			
11時～12時		1	1		1											1	2		1		
12時～13時							2														4
13時～14時	1		1	2	2		1								1		1	2	2		3
14時～15時		1	1				1									1	1				1
15時～16時	1	1	2		1	2	1								1	1	2		1	2	1
16時～17時	2	2	1	1	1	1									2	3	1	1	1	2	
17時～18時	1	2	1	1	1	1				1					1	2		1	3	1	
18時～19時		1	2		4											2	3		4		
19時～20時		2	2				1									2	5				1
20時～21時																					
21時～22時	1														1						
22時～23時							1							1							
23時～24時																					
合計	10	12	19	9	12	9	8	1	0	1	0	0	2	1	10	15	27	9	15	8	11

f 年齢別死傷者数

（単位：件・人）

年齢	死者							傷者						
	23年	24年	25年	26年	27年	28年	29年	23年	24年	25年	26年	27年	28年	29年
3 歳 未 満														
3 歳 ～ 5 歳														
6 歳 ～ 12 歳								1	1		2			
13 歳 ～ 15 歳										1				
16 歳 ～ 19 歳									1	2	1	1		
20 歳 ～ 29 歳										3		1		1
30 歳 ～ 39 歳								4		2	1	1	2	1
40 歳 ～ 49 歳								1	1	3	2	2	1	1
50 歳 ～ 59 歳								2	3	4	2		3	5
60 歳 ～ 69 歳			1			2		2	2	3		2		1
70 歳 以 上	1						1		7	9	1	8	2	2
合 計	1	0	1	0	0	2	1	10	15	27	9	15	8	11

g 第1当事者免許取得後経過年数別

（単位：件・人）

年数	件数							死者							傷者						
	23年	24年	25年	26年	27年	28年	29年	23年	24年	25年	26年	27年	28年	29年	23年	24年	25年	26年	27年	28年	29年
1 年 未 満	1		1			1							1		1		3				
2 年 未 満	1														1						
3 年 未 満																					
4 年 未 満																					
5 年 未 満	1														1						
10 年 未 満			1			1	1										1	1		1	3
10 年 以 上	7	11	17	9	12	7	7			1			1	1	7	14	23	5	15	7	8
不 明		1														1					
無 免 許																					
そ の 他																		3			
合 計	10	12	19	9	12	9	8	0	0	1	0	0	2	1	10	15	27	9	15	8	11

資料：総務課

h 第1当事者の車両種別発生状況

（単位：件・人）

車両種別等			件数							死者							傷者						
			23年	24年	25年	26年	27年	28年	29年	23年	24年	25年	26年	27年	28年	29年	23年	24年	25年	26年	27年	28年	29年
乗用車	政令大型車																						
	大型車																						1
	普通車		7	2	3	3	1	2	2							1	7	2	6	3	1	2	
	軽自動車			5	9	3	8	5	1						2			7	13	3	11	4	3
	ミニカー																						
	小計		7	7	12	6	9	7	3	0	0	0	0	0	2	1	7	9	19	6	12	6	4
貨物車	政令大型車																						
	大型車						1												1		1		
	中型車				1																		
	普通車				1												1		1				
	軽貨物車		1	4	4	2	1	2	5								1	5	6	2	1	2	7
	小計		1	4	6	2	2	2	5	0	0	0	0	0	0	0	2	5	8	2	2	2	7
特殊車	大型	農耕作業用																					
		その他																					
	小型	農耕作業用																					
		その他																					
	小計		0	0	0	0	0	0	0	0	0	0	0	0	0	0	0	0	0	0	0	0	0
二輪車	自動二輪	小二 751cc 以上																					
		401 ～ 750																					
		251 ～ 400																					
		軽二輪126～250																					
		原付二種51～125			1							1											
	原付自転車		1			1	1										1			1	1		
	小計		1	0	1	1	1	0	0	0	0	1	0	0	0	0	1	0	0	1	1	0	0
路面電車																							
列車																							
軽車両	自転車																						
	その他																						
歩行者	一般歩行者																						
	準歩行者	ローラースケート																					
		電動車椅子																					
		手動車椅子																					
		小児用の車																					
		その他																					
	小計		0	0	0	0	0	0	0	0	0	0	0	0	0	0	0	0	0	0	0	0	0
対象外当事者				1														1					
合計			9	12	19	9	12	9	8	0	0	1	0	0	2	1	10	15	27	9	15	8	11

i 第1当事者の性別発生状況

（単位：件・人）

性別	件数							死者							傷者						
	23年	24年	25年	26年	27年	28年	29年	23年	24年	25年	26年	27年	28年	29年	23年	24年	25年	26年	27年	28年	29年
男	5	7	10	6	6	5	4			1			1	0	5	9	13	5	7	5	4
女	5	4	9	3	6	4	4						1	1	5	4	14	4	8	3	7
不明		1														1					
計	11	10	12	19	9	9	8	0	0	1	0	0	2	1	10	14	27	9	15	8	11

資料：総務課

６－(５) 苓北町の地震発生状況

年度＼震度	1	2	3	4	5弱	計
H11	1					1
H12	3	1	1			5
H13	1					1
H14	1		1			2
H15	2					2
H16						0
H17	1	2				3
H18		1				1
H19	1	1				2
H20						0
H21	3	1				4
H22						0
H23	2					2
H24		1				1
H25						0
H26	2	2				4
H27	1	1				2
H28	18	16	3	2		39
H29	3	1				4
計	39	27	5	2	0	73

※ H29年度分はH29.12末現在

資料：総務課

7. 財政

平成28年度 一般会計決算の状況

ア 歳入総括

（単位：円）

款		予算現額			
		当初予算額	補正予算額	継続費及び繰越事業費繰越財源充当額	計
①	町税	1,518,553,000	39,000,000	0	1,557,553,000
②	地方譲与税	62,500,000	1,365,000	0	63,865,000
③	利子割交付金	1,000,000	△ 426,000	0	574,000
④	配当割交付金	1,600,000	△ 276,000	0	1,324,000
⑤	株式等譲渡所得割交付金	1,900,000	△ 938,000	0	962,000
⑥	地方消費税交付金	136,000,000	2,946,000	0	138,946,000
⑦	自動車取得税交付金	7,000,000	3,784,000	0	10,784,000
⑧	地方特例交付金	1,000,000	249,000	0	1,249,000
⑨	地方交付金	1,240,000,000	205,655,000	0	1,445,655,000
⑩	交通安全対策特別交付金	1,000,000	△ 34,000	0	966,000
⑪	分担金及び負担金	58,248,000	△ 10,344,000	103,000	47,904,000
⑫	使用料及び手数料	48,787,000	△ 2,301,000	0	46,486,000
⑬	国庫支出金	613,436,000	104,315,000	184,505,000	902,256,000
⑭	県支出金	373,247,000	30,101,000	85,686,000	489,034,000
⑮	財産収入	36,182,000	2,915,000	0	39,097,000
⑯	寄付金	2,000,000	1,195,000	0	3,195,000
⑰	繰入金	283,868,000	△ 107,209,000	0	176,659,000
⑱	繰越金	10,000,000	43,327,000	42,139,000	95,466,000
⑲	諸収入	85,479,000	7,616,000	460,000	93,555,000
⑳	町債	669,700,000	8,098,000	72,200,000	749,998,000
歳入合計		5,151,500,000	329,038,000	385,093,000	5,865,631,000

資料：企画政策課

イ 歳出総額

（単位：円）

款		予算現額				
		当初予算額	補正予算額	継続費及び繰越事業費繰越金	予備費支出及び流用増減	計
①	議会費	77,685,000	△ 297,000	0	0	77,388,000
②	総務費	724,254,000	1,418,000	17,998,000	1,000,000	17,998,000 744,670,000
③	民生費	1,393,079,000	73,041,000	0	0	1,466,120,000
④	衛生費	538,630,000	2,308,000	17,998,000	0	17,998,000 558,936,000
⑤	農林水産業費	373,203,000	40,936,000	0	0	414,139,000
⑥	商工費	102,288,000	1,662,000	19,500,000	0	19,500,000 123,450,000
⑦	土木費	188,577,000	30,177,000	20,100,000	0	20,100,000 238,854,000
⑧	消防費	232,162,000	20,303,000	15,227,000	4,266,000	15,227,000 271,958,000
⑨	教育費	649,082,000	△ 13,940,000	7,770,000	0	7,770,000 642,912,000
⑩	災害復旧費	180,049,000	180,430,000	286,500,000	0	286,500,000 646,979,000
⑪	公債費	682,490,000	△ 7,000,000	0	0	675,490,000
⑫	諸支出金	1,000	0	0	0	1,000
⑬	予備費	10,000,000	0	0	△ 5,264,000	4,736,000
歳出合計		5,151,500,000	329,038,000	385,093,000	0	385,093,000 5,865,631,000

資料：企画政策課

ア 歳入総括

（単位：円）

款	調定額	収入済額	不納欠損額	収入未済額	予算現額と収入済額との比較	収入総額に対する割合（%）	調定額に対する割合（%）
① 町税	1,577,176,845	1,566,722,117	706,100	9,748,628	9,169,117	28.2	99.3
② 地方譲与税	63,865,000	63,865,000	0	0	0	1.1	100.0
③ 利子割交付金	574,000	574,000	0	0	0	0.0	100.0
④ 配当割交付金	1,324,000	1,324,000	0	0	0	0.0	100.0
⑤ 株式等譲渡所得割交付金	962,000	962,000	0	0	0	0.0	100.0
⑥ 地方消費税交付金	138,946,000	138,946,000	0	0	0	2.5	100.0
⑦ 自動車取得税交付金	10,784,000	10,784,000	0	0	0	0.2	100.0
⑧ 地方特例交付金	1,249,000	1,249,000	0	0	0	0.0	100.0
⑨ 地方交付金	1,445,655,000	1,445,655,000	0	0	0	26.0	100.0
⑩ 交通安全対策特別交付金	966,000	966,000	0	0	0	0.0	100.0
⑪ 分担金及び負担金	107,342 47,947,048	107,342 47,947,048	0	0	△ 47,796,658 43,048	0.9	100.0
⑫ 使用料及び手数料	47,160,452	47,160,452	0	0	674,452	0.8	100.0
⑬ 国庫支出金	169,397,400 781,901,306	169,397,400 781,901,306	0	0	169,397,400 △ 120,354,694	14.1	100.0
⑭ 県支出金	86,224,215 428,467,709	86,224,215 428,467,709	0	0	86,224,215 △ 60,566,291	7.7	100.0
⑮ 財産収入	40,894,101	40,894,101	0	0	1,797,101	0.7	100.0
⑯ 寄付金	3,209,100	3,209,100	0	0	14,100	0.1	100.0
⑰ 繰入金	176,657,232	176,657,232	0	0	△ 1,768	3.2	100.0
⑱ 繰越金	42,139,000 95,466,733	42,139,000 95,466,733	0	0	42,139,000 733	1.7	100.0
⑲ 諸収入	310,990 93,856,201	310,990 91,964,908	0	1,891,293	310,990 △ 1,590,092	1.7	98.0
⑳ 町債	68,500,000 619,798,000	68,500,000 619,798,000	0	0	68,500,000 △ 130,200,000	11.1	100.0
歳入合計	366,678,947 5,576,859,727	366,678,947 5,564,513,706	706,100	11,639,921	366,260,615 △ 346,952,918	100.0	99.8

資料：企画政策課

イ 歳出総額

（単位：円）

款		支出済額	翌年度繰越額			不用額	総支出額に対する割合(%)
			継続費逓次繰越	繰越明許費	事故繰越		
①	議会費	76,489,899	0	0	0	898,101	1.4
②	総務費	16,276,440 710,456,297	0	2,507,000	0	1,721,560 31,706,703	13.2
③	民生費	1,450,900,517	0	6,497,000	0	8,722,483	27.0
④	衛生費	14,394,774 539,565,802	0	6,132,000	0	3,603,226 13,238,198	10.0
⑤	農林水産業費	285,501,609	0	118,770,000	0	9,867,391	5.3
⑥	商工費	18,860,324 119,061,741	0	0	0	639,676 4,388,259	2.2
⑦	土木費	15,742,919 181,748,487	0	47,611,000	0	4,357,081 9,494,513	3.4
⑧	消防費	13,959,000 266,435,838	0	0	0	1,268,000 5,520,162	5.0
⑨	教育費	7,770,000 579,522,071	0	46,650,000	0	0 16,739,929	10.8
⑩	災害復旧費	258,724,402 499,019,525	0	119,572,000	0	27,775,598 28,387,475	9.3
⑪	公債費	672,344,902	0	0	0	3,145,098	12.5
⑫	諸支出金	0	0	0	0	1,000	0.0
⑬	予備費	0	0	0	0	4,736,000	0.0
歳出合計		345,727,859 5,381,046,688	0	347,739,000	0	39,365,141 136,845,312	100.0

資料：企画政策課

(2) 年度別一般会計歳入歳出決算状況

（単位：円・%）

区分 年度	歳入 決算額	歳入 対前年伸率	区分 年度	歳出 決算額	歳出 対前年伸率
昭36	166,181,491	132.2	昭36	161,136,162	137.5
37	157,474,205	94.8	37	149,979,018	93.1
38	185,383,820	117.7	38	175,565,476	117.1
39	224,194,583	120.9	39	210,701,728	120.0
40	244,916,745	109.2	40	202,376,018	96.0
41	281,736,245	115.0	41	250,821,556	123.9
42	338,647,373	120.2	42	328,341,780	130.9
43	342,847,849	101.2	43	323,453,008	98.5
44	398,055,674	116.1	44	374,635,575	115.8
45	580,856,597	145.9	45	528,395,367	141.0
46	699,860,384	120.5	46	679,298,431	128.6
47	942,706,024	134.7	47	902,971,819	132.9
48	1,043,851,363	110.7	48	987,166,077	109.3
49	1,475,610,789	141.4	49	1,226,597,391	124.3
50	1,553,019,173	105.2	50	1,495,676,419	121.9
51	1,921,587,458	123.7	51	1,875,167,050	125.4
52	2,282,162,164	118.8	52	2,247,312,706	119.8
53	2,645,466,230	115.9	53	2,609,125,218	116.1
54	2,992,545,783	113.1	54	2,962,991,870	113.6
55	3,152,047,930	105.3	55	3,108,093,270	104.9
56	3,569,860,479	113.3	56	3,524,204,546	113.4
57	3,337,642,207	93.5	57	3,271,777,141	92.8
58	3,837,762,633	115.0	58	3,771,341,447	115.3
59	3,556,863,090	92.7	59	3,488,440,137	92.5
60	3,837,762,633	107.9	60	3,841,489,293	110.1
61	3,607,480,105	94.0	61	3,547,689,750	92.4
62	3,580,820,363	99.3	62	3,525,099,237	99.4
63	4,490,659,036	125.4	63	4,422,771,168	125.5
平元	5,040,257,652	112.2	平元	4,929,483,869	111.5
2	4,684,226,129	92.9	2	4,577,016,254	92.8
3	4,933,751,415	105.3	3	4,872,211,008	106.4
4	5,664,876,722	114.8	4	5,579,673,873	114.5
5	7,035,996,566	124.2	5	6,847,498,248	122.7
6	6,359,921,667	90.4	6	6,193,644,526	90.5
7	7,631,209,737	120.0	7	7,535,525,464	121.7
8	6,937,433,230	90.9	8	6,695,232,966	88.8
9	6,186,770,328	89.2	9	6,012,776,943	89.8
10	7,848,039,105	126.9	10	7,697,081,271	128.0
11	7,431,613,991	94.7	11	7,298,855,318	94.8
12	6,629,266,201	89.2	12	6,369,445,766	87.3
13	6,879,916,000	103.8	13	6,763,828,000	106.2
14	5,878,960,511	85.5	14	5,849,188,472	86.5
15	5,752,541,279	97.8	15	5,694,476,787	97.4
16	6,134,711,116	106.6	16	5,968,015,553	104.8
17	5,821,981,724	94.9	17	5,758,952,337	96.5
18	5,287,151,870	90.8	18	5,213,978,726	90.5
19	5,122,879,569	96.9	19	5,049,119,599	96.8
20	5,086,589,537	99.3	20	4,905,810,008	97.2
21	5,460,810,862	107.4	21	5,261,708,346	107.3
22	7,439,048,525	136.2	22	7,203,126,775	136.9
23	5,369,343,122	72.2	23	5,202,240,150	72.2
24	5,041,166,134	93.9	24	4,857,601,628	93.4
25	7,214,921,285	143.1	25	7,014,365,002	144.4
26	6,184,651,432	85.7	26	6,013,441,095	85.7
27	5,595,970,296	90.5	27	5,440,503,563	90.5
28	5,564,513,706	99.4	28	5,381,046,688	98.9

資料：企画政策課

(3) 平成28年度特別会計歳入歳出決算状況

単位:円

区分 / 会計名	歳入					歳出			
	予算現額	調定額	収入済額	不能欠損額	収入未済額	予算現額	支出済額	翌年度繰越額	不用額
坂瀬川財産区	16,872,000	18,397,059	18,397,059	0	0	16,872,000	140,030	0	16,731,970
都呂々財産区	46,335,000	46,530,027	46,530,027	0	0	46,355,000	781,090	0	45,553,910
国民健康保険	1,267,584,000	1,279,714,399	1,266,838,630	226,500	12,649,269	1,267,584,000	1,260,973,001	0	6,610,999
介護保険	873,789,000	875,900,465	874,364,465	305,270	1,230,730	873,789,000	854,650,680	0	19,138,320
後期高齢者医療	104,454,000	104,019,667	104,019,667	0	0	104,454,000	102,649,473	0	1,804,527
水道	245,736,000	246,570,575	246,565,285	0	5,290	245,736,000	229,881,513	0	15,854,487
下水道	343,873,000	343,880,888	343,854,888	0	26,000	343,873,000	342,400,635	0	1,472,365
農業集落排水	17,810,000	17,654,274	17,654,274	0	0	17,810,000	17,258,332	0	551,668
特定地域生活排水	48,942,000	48,940,920	48,940,920	0	0	48,942,000	47,791,548	0	1,150,452
宅地造成事業	7,862,000	7,863,760	7,863,760	0	0	7,862,000	7,437,080	0	424,920

(4) 年度別特別会計歳入歳出決算状況

単位:円

区分 / 年度	坂瀬川財産区		都呂々財産区		国民健康保険		介護保険		後期高齢者医療	
	歳入	歳出	歳入	歳出	歳入	歳出	歳入	歳出	歳入	歳出
平成10年	30,725,609	13,567,629	42,246,528	21,059,046	1,107,151,820	972,495,207	−	−	−	−
11年	17,271,078	1,271,753	24,073,933	2,601,149	1,096,936,651	987,666,307	−	−	−	−
12年	16,011,101	816,404	23,544,709	1,921,436	1,121,160,435	1,047,266,449	622,968,850	601,119,134	−	−
13年	15,208,990	579,649	30,167,178	2,161,777	1,093,427,998	1,028,665,647	684,060,869	674,905,409	−	−
14年	15,872,262	483,231	29,580,735	1,071,806	1,000,784,468	946,766,143	672,197,660	660,553,300	−	−
15年	15,392,613	206,549	30,198,207	666,729	1,083,588,530	1,063,604,881	678,996,754	667,220,186	−	−
16年	15,190,444	146,860	31,278,665	822,710	1,139,175,649	1,096,910,366	660,604,168	615,641,662	−	−
17年	15,046,076	117,964	32,076,382	824,134	1,100,250,133	1,071,153,336	660,762,102	611,219,388	−	−
18年	14,977,945	116,152	32,816,951	676,152	1,129,646,630	1,100,826,250	670,390,558	631,120,297	−	−
19年	15,023,047	109,747	33,718,431	579,987	1,305,565,254	1,279,212,545	673,254,309	654,503,753	−	−
20年	14,942,221	70,507	34,698,154	675,000	1,212,948,159	1,170,625,198	686,586,509	671,859,264	99,567,841	98,830,264
21年	14,931,673	60,811	36,233,808	890,731	1,164,070,052	1,127,414,753	697,997,697	689,485,030	100,735,084	100,059,025
22年	14,897,857	61,426	37,447,430	609,446	1,153,268,176	1,138,675,209	723,453,054	719,014,167	103,822,971	102,862,123
23年	15,658,272	104,470	38,891,065	972,020	1,284,433,657	1,210,104,887	768,584,397	764,165,123	105,237,480	104,312,025
24年	15,686,421	28,340	39,762,060	573,220	1,248,259,142	1,230,275,547	836,903,589	824,841,338	110,007,542	109,279,346
25年	15,684,861	36,570	41,031,787	580,280	1,196,017,243	1,142,310,584	855,083,601	835,309,955	108,679,018	107,788,020
26年	15,726,873	43,262	42,613,923	558,104	1,131,342,017	1,111,701,901	894,762,242	868,423,447	110,292,918	109,045,076
27年	17,268,045	425,056	44,920,280	584,676	1,313,924,103	1,293,947,630	884,213,507	856,252,855	106,288,740	104,907,186
28年	183,970,059	140,030	46,530,027	781,090	1,266,838,630	1,260,973,001	874,364,465	854,650,680	104,019,667	102,649,473

区分 / 年度	水道		下水道		農業集落排水		特定地域生活排水		宅地造成	
	歳入	歳出	歳入	歳出	歳入	歳出	歳入	歳出	歳入	歳出
平成10年	336,413,676	332,076,410	1,345,220,179	1,343,985,853	186,766,267	186,084,130	37,141,110	36,871,798	−	−
11年	375,758,658	372,322,713	1,560,341,679	1,558,576,352	50,480,622	48,685,339	47,617,580	45,924,690	−	−
12年	529,446,012	508,902,089	1,874,148,136	1,873,394,619	91,655,273	91,539,765	34,988,830	34,956,310	−	−
13年	371,928,222	366,864,222	1,423,195,317	1,418,906,184	141,994,936	141,743,730	36,078,386	33,790,627	−	−
14年	329,897,042	327,563,523	899,426,625	897,426,625	29,544,604	28,251,863	51,773,967	51,689,348	−	−
15年	474,319,785	471,704,251	563,951,321	559,504,640	23,916,291	23,819,579	82,064,213	81,509,139	−	−
16年	527,988,298	525,525,069	521,670,054	520,368,769	24,220,777	23,935,066	95,047,845	94,044,481	−	−
17年	317,355,940	313,434,038	475,278,846	472,876,698	18,069,297	16,872,134	74,719,110	70,693,743	−	−
18年	438,432,416	427,026,275	757,284,593	754,595,542	19,169,099	18,709,814	62,431,588	61,804,509	−	−
19年	422,612,917	419,435,056	474,333,540	472,865,464	20,686,575	20,401,678	62,075,195	60,571,341	−	−
20年	782,378,493	777,420,285	502,466,682	497,177,770	18,997,577	18,857,083	48,600,347	47,324,544	−	−
21年	293,058,156	284,688,687	627,387,028	620,654,048	19,396,294	19,140,245	50,228,143	49,442,207	−	−
22年	301,344,732	293,318,776	346,141,890	343,423,294	18,044,949	17,819,784	45,599,577	45,295,057	−	−
23年	288,130,924	278,546,888	335,933,566	334,025,785	17,266,265	17,129,491	45,270,472	45,043,220	−	−
24年	300,103,377	284,761,191	315,103,621	313,408,910	16,944,514	16,722,957	42,612,042	42,406,473	8,297,224	7,629,800
25年	635,877,044	617,639,608	316,946,121	315,223,374	20,803,187	20,606,267	41,219,309	40,744,067	4,115,334	2,798,340
26年	284,395,488	272,180,868	352,586,877	350,951,541	21,864,740	21,505,669	47,708,772	47,452,004	4,737,512	3,251,380
27年	282,577,669	273,869,451	346,246,796	343,666,938	17,366,671	16,932,667	47,777,628	46,890,758	9,097,103	8,772,177
28年	246,565,285	229,881,513	343,854,888	342,400,635	17,654,274	17,258,332	48,940,920	47,791,548	7,863,760	7,437,080

(5) 財政指数等調

（単位：千円・%）

区分 / 年度	基準財政収入額	基準財政需要額	標準財政規模	経常収支比率	財政力指数（単年度）	公債費比率	起債制限比率	地方債現在高	積立金現在高
昭和60年度	387,848	1,671,229	1,780,652	80.0	0.23	15.5	14.2	3,482,289	657,986
昭和61年度	419,890	1,771,521	1,887,302	86.4	0.24	15.2	14.0	3,538,744	728,669
昭和62年度	424,574	1,794,273	1,886,607	83.6	0.24	15.4	14.1	3,632,758	905,588
昭和63年度	477,899	2,012,383	2,203,274	76.7	0.24	12.7	13.0	3,753,700	1,263,384
平成元年度	490,346	2,569,002	2,725,801	68.9	0.19	10.8	11.4	3,832,555	1,663,860
平成2年度	522,899	2,654,446	2,808,210	71.4	0.20	12.0	10.1	3,874,639	2,119,613
平成3年度	545,083	2,672,214	2,827,857	75.7	0.20	13.2	10.2	3,911,683	2,490,227
平成4年度	570,575	2,784,845	2,955,180	75.6	0.20	13.0	10.3	4,016,562	2,853,514
平成5年度	641,673	2,938,634	3,125,063	75.0	0.22	12.5	10.4	4,228,655	2,715,074
平成6年度	741,801	2,841,033	3,060,646	79.8	0.26	12.9	10.3	4,432,889	2,596,381
平成7年度	802,373	2,841,016	3,113,012	82.7	0.28	12.4	10.8	5,042,522	2,062,272
平成8年度	2,986,851	2,966,897	3,956,799	62.6	1.01	10.7	10.3	5,278,053	1,612,355
平成9年度	2,746,546	2,983,965	3,870,091	71.5	0.92	11.3	9.8	5,135,684	1,460,047
平成10年度	2,503,441	3,022,094	3,846,031	73.8	0.83	11.4	9.4	5,336,082	961,461
平成11年度	2,324,972	3,013,923	3,760,384	75.4	0.77	12.0	9.8	5,735,392	1,107,917
平成12年度	2,192,576	3,040,799	3,744,795	78.5	0.72	11.4	9.9	5,858,630	770,120
平成13年度	2,185,569	2,959,540	3,656,075	74.9	0.74	11.4	9.9	6,300,953	941,369
平成14年度	2,108,592	2,821,624	3,495,900	82.4	0.75	12.0	9.9	6,495,368	1,060,100
平成15年度	1,957,327	2,652,994	3,272,079	79.3	0.74	12.5	10.1	6,678,928	1,253,941
平成16年度	2,992,538	2,575,231	3,960,424	73.2	1.16	11.7	10.2	6,767,551	1,432,622
平成17年度	2,705,104	2,651,424	2,565,990	78.6	1.02	9.2	9.3	6,629,707	1,340,566
平成18年度	2,458,154	2,675,463	3,447,536	84.8	0.92	9.7	9.4	6,501,526	1,249,977
平成19年度	2,249,333	2,689,953	3,400,505	90.2	0.84	9.7	7.7	6,279,810	1,052,672
平成20年度	2,052,977	2,748,992	3,520,260	89.2	0.75	9.1	7.6	5,974,950	987,202
平成21年度	1,873,141	2,754,076	3,547,278	86.9	0.68	8.3	7.1	5,788,527	1,089,110
平成22年度	1,729,181	2,714,400	3,629,898	86.5	0.64	7.7	6.4	6,149,491	1,184,871
平成23年度	1,666,162	2,716,573	3,545,482	88.1	0.61	実質公債費比率（3カ年平均）13.8		6,138,034	1,310,383
平成24年度	1,533,603	2,568,421	3,394,971	89.8	0.60	実質公債費比率（3カ年平均）13.6		6,308,419	1,243,165
平成25年度	1,464,800	2,563,844	3,367,330	92.6	0.57	実質公債費比率（3カ年平均）14.4		7,097,018	1,472,730
平成26年度	1,397,845	2,561,773	3,313,954	94.2	0.55	実質公債費比率（3カ年平均）13.8		7,639,478	1,136,872
平成27年度	1,402,516	2,689,489	3,391,815	87.6	0.52	実質公債費比率（3カ年平均）13.4		7,888,916	1,085,525
平成28年度	1,382,996	2,749,989	3,390,409	89.9	0.50	実質公債費比率（3カ年平均）12.2		7,912,272	978,718

資料：企画政策課　決算統計・交付税算出資料

財　政　用　語

●基準財政収入額…
標準的に見込まれる税収入等。　（錯誤額を除く）

●基準財政需要額…
合理的かつ妥当な水準における行政を行い、または施設を維持するための財政需要を一定の方法により算出したもの。　（錯誤額を除く）

●標準財政規模…
一般財源の標準規模を表すもの。

●経常収支比率…
経常経費に、一般財源がどの程度充当されたかを見る指標。数値が低いほど、財政構造が弾力性に富んでいることになる。

●財政力指数…
基準財政収入額÷基準財政需要額。

●公債費比率…
公債費返還に充当された一般財源の基準財政規模に対する比率。

●起債制限比率…
公債費比率の算定式の分母と分子から、基準財政需要額に算入された公債費を控除し、得られた数値の過去3年間の平均値。

●地方債残高…
年度末現在における起債（借金）残高。

●積立金残高…
年度末現在における積立金（貯金）の残高。

(6) 電源立地促進対策交付金事業

1　号　機　分

事業内容	事業量	総事業費	交付金額	実施年度
町道松尾線舗装	L=53m	2,100,428	1,910,000	昭和63
町道沖の田線歩道橋	L=74.5m	8,619,561	7,825,000	63
防災行政無線	予局45　受信機200	143,650,000	104,860,000	63
志岐小学校運動場	表層改良　7,185㎡	16,266,564	14,710,000	63
富岡地区公民館	鉄筋コンクリート一部2階建	89,539,151	82,050,000	63
都呂々公民館運動場	表層改良　5,212㎡	15,315,186	13,510,000	63
みかん予措追熱施設	追熱装置増設一式	9,500,000	5,880,000	63
町道津峰線舗装	L=395.1m	6,482,820	5,891,000	平成元
富岡地区公民館	鉄筋コンクリート一部2階建	79,666,037	68,700,000	元
防火水槽新設	30㎥1基　40㎥2基	9,206,140	7,977,000	元
都呂々地区農業用水	VP管5,373m	46,599,260	32,755,000	元
みかん選果場	選果機　一式	129,759,400	77,868,000	元
育苗センター	ガラス温室施設	112,771,610	74,772,000	元
町道木場岳線舗装	L=320m	7,791,950	7,007,000	2
町道下向2号線舗装	L=232.1m	7,694,100	6,923,000	2
町道釜線舗装	L=1,096m	31,587,010	28,664,000	2
町道枡の水線舗装	L=517m	9,331,800	8,350,000	2
町道井出の迫線舗装	L=679.7m	10,969,500	9,871,000	2
苓北中学校運動場	表層改良　12,087㎡	34,865,500	31,705,000	2
都呂々中学校運動場	表層改良　3,446㎡	10,277,340	9,349,000	2
志岐3区集会所	木造平屋建1棟	18,260,458	15,839,000	2
消防車(更新)	CD-1型　1台	9,393,600	8,550,000	2
消防倉庫改築	木造2階建1棟	4,022,459	3,695,000	2
防火水槽新設	40㎥　2基	7,004,000	6,155,000	2
積載車(更新)	1,800cc　2台	3,399,000	3,105,000	2
鶴口川改修	L=111m	11,187,860	10,172,000	2
漁船用給油施設	地下タンク30kl　2基	26,180,540	13,800,000	2
商工会館	鉄筋コンクリート2階建	85,750,590	52,000,000	2
町道大尾線舗装	L=246m	8,631,400	7,660,000	3
町道野口線舗装	L=633m	13,954,182	12,744,000	3
町道野口支線舗装	L=156.1m	3,247,590	2,933,000	3
都呂々1区集会所	木造2階建1棟	15,065,295	13,461,000	3
老人福祉センター	鉄筋瓦葺一部2階建	99,999,273	84,500,000	3
消防車(更新)	CD-1型　1台	9,785,000	8,550,000	3
消防倉庫改築	木造2階建2棟	8,487,818	7,767,000	3
防火水槽新設	40㎥　2基	7,393,340	5,630,000	3
積載車(新規)	1,800cc　2台	3,450,500	3,105,000	3
坂瀬川地区グラウンド	11,059㎡	54,054,400	45,400,000	3
町道十の久保線舗装	L=662.5m	19,621,500	17,892,000	4
町道西川内線舗装	L=399.6m	6,566,602	6,336,000	4
町道銭瓶線舗装	L=249.8m	2,904,600	2,904,000	4
町道竹の迫支線舗装	L=302.6m	7,193,571	6,468,000	4
町道井出の迫支線舗装	L=280m	8,528,400	8,066,000	4
町道小松2号線舗装	L=186m	4,305,400	3,915,000	4
町道小松宇土1号支線舗装	L=317m	6,172,958	5,517,000	4
都呂々3区集会所	木造平屋建1棟	18,898,699	13,559,000	4
老人福祉センター	鉄筋瓦葺一部2階建	184,426,208	124,450,000	4
消防車(更新)	CD-1型　1台	10,145,500	8,550,000	4
消防倉庫改築	木造2階建3棟	16,457,776	16,229,000	4
防火水槽新設	40㎥　2基	7,984,533	6,376,000	4
積載車	1,800cc　4台	7,127,600	6,210,000	4
小型ポンプ(更新)	B-2級　2台	2,533,800	1,550,000	4
坂瀬川地区グラウンド	11,154㎡	89,831,573	73,940,000	4
町道涼松支線舗装	L=323.45m	6,019,673	6,019,000	5
町道大迫線舗装	L=900m	20,929,158	18,651,000	5
町道赤仁田2号支線	L=437.7m	6,626,120	6,500,000	6
環境監視施設	データ受信処理装置	5,487,840	5,400,000	6
坂瀬川地区グラウンド	表層工事　11,977㎡	59,669,358	57,000,000	6
町道風月線舗装	L=500m	11,894,262	10,530,000	6
都呂々2区集会所	木造平屋建1棟	18,226,296	11,692,000	8
県環境監視施設負担金			30,000,000	6
1号機事業合計	61件70施設	1,692,812,089	1,353,397,000	

2　号　機　分

事業内容	事業量	総事業費	交付金額	実施年度
町道マテ樫山線舗装	L=296.3m	9,227,540	7,434,000	平成7
町道境松線舗装	L=325.5m	7,725,000	6,240,000	7
防火水槽(新設)	40㎥　2基	6,394,240	4,930,000	7
小型ポンプ(更新)	B-2級　2台	2,678,000	1,500,000	7
都呂々富岡地区簡易水道	配水池、揚水ポンプ	85,946,409	77,446,000	7
ライスセンター	乾燥、籾摺設備等	180,924,710	111,845,000	7
総合武道館新設	1棟1,473.8㎡	48,432,553	48,430,000	8
防火水槽(新設)	40㎥　4基	18,166,431	13,240,000	8
嫁入川(改修)	L=260m	24,189,684	24,000,000	8
三会川(改修)	L=180m	20,062,536	19,480,000	8
町道大迫線舗装	L=663.7m	18,042,535	17,900,000	8
町道風月1号支線舗装	L=220m	6,619,374	6,100,000	8
町道荒平線舗装	L=400m	12,285,906	11,110,000	8
町道風月線舗装	L=429.03m	10,941,325	10,700,000	8
町道立見線舗装	L=460m	14,166,386	12,160,000	8
都呂々富岡地区簡易水道		204,168,373	185,668,000	8
総合武道館新設	1棟1,473.8㎡	222,125,581	157,470,000	9
町道荒平線舗装	L=500m	12,318,809	11,390,000	9
町道鞍河内2号支線舗装	L=445.9m	10,015,328	9,600,000	9
町道菖蒲田線舗装	L=568.2m	14,888,920	13,500,000	9
町道木場岳線舗装	L=600m	16,817,919	15,400,000	9
町道城下草場線舗装	L=1,209m	30,362,402	17,000,000	9
アワビ養殖筏更新	筏92基　作業船1隻	74,595,697	65,700,000	9
町道荒平線舗装	L=500m	10,330,136	9,000,000	9
町道小松宇土支線舗装	L=600m	11,588,179	10,570,000	10
温泉センター	新築	428,918,954	381,600,000	10
富岡城跡公園整備		52,052,246	50,000,000	10
上津深江集会所		32,497,500	26,100,000	11
学校給食共同調理場		238,754,250	129,000,000	12
苓北漁協倉庫		8,190,000	7,500,000	13
柑橘センター選別施設		76,860,000	67,200,000	14
防火水槽(新設)	40㎥　3基	13,052,000	10,787,000	17
2号機事業合計		1,923,338,923	1,540,000,000	

資料:企画政策課

８．町税

(1)徴収実績

（単位：千円）

区分 / 年度	町税計			町民税			固定資産税		
	調定額	徴収済額	徴収率	調定額	徴収済額	徴収率	調定額	徴収済額	徴収率
昭和48	81,327	81,152	99.78	26,432	26,275	99.41	26,667	26,664	99.99
49	102,827	102,449	99.63	41,689	41,534	99.63	31,392	31,181	99.33
50	122,593	122,329	99.78	57,373	57,186	99.67	38,189	38,138	99.87
51	148,284	148,094	99.87	66,977	66,802	99.74	51,920	51,920	100.00
52	193,298	193,142	99.92	81,600	81,469	99.84	72,532	72,527	99.99
53	228,801	228,657	99.94	106,220	106,111	99.90	81,135	81,130	99.99
54	272,046	271,952	99.97	134,519	134,466	99.96	94,715	94,713	99.99
55	299,548	299,457	99.97	147,041	147,005	99.98	106,145	106,129	99.98
56	350,818	350,661	99.96	185,747	185,723	99.99	113,928	113,834	99.92
57	355,556	355,351	99.94	179,121	179,103	99.99	122,165	122,006	99.87
58	412,609	412,473	99.97	219,745	219,737	99.99	136,141	136,033	99.92
59	349,983	349,878	99.97	190,290	190,246	99.98	144,078	144,034	99.97
60	436,670	436,571	99.98	266,526	226,484	84.98	148,863	148,816	99.97
61	460,413	460,303	99.98	218,845	218,763	99.96	174,601	174,573	99.98
62	490,112	489,872	99.95	232,315	232,208	99.95	191,865	191,738	99.93
63	515,991	515,570	99.92	239,248	238,978	99.89	210,833	210,694	99.93
平成元	511,369	510,872	99.90	243,845	243,489	99.85	222,799	222,673	99.94
2	554,655	554,280	99.93	243,042	242,824	99.91	270,471	270,327	99.95
3	573,001	572,811	99.97	248,741	248,685	99.98	282,058	281,931	99.95
4	613,061	611,394	99.73	276,807	275,238	99.43	290,370	290,298	99.98
5	714,004	713,562	99.94	361,179	361,058	99.97	301,785	301,565	99.93
6	766,601	762,546	99.47	375,136	371,408	99.01	336,104	335,785	99.91
7	792,848	788,026	99.39	372,305	368,440	98.96	375,090	374,147	99.75
8	3,670,891	3,664,402	99.82	329,730	324,985	98.56	3,293,723	3,292,010	99.95
9	3,402,617	3,395,688	99.80	340,566	336,071	98.68	3,008,090	3,005,662	99.92
10	3,103,361	3,095,606	99.75	310,702	305,953	98.47	2,738,168	2,735,162	99.89
11	2,887,681	2,878,264	99.67	331,887	326,759	98.45	2,495,707	2,491,418	99.83
12	2,651,162	2,639,962	99.58	333,213	328,152	98.48	2,257,119	2,251,004	99.73
13	2,601,989	2,588,732	99.49	327,794	320,648	97.82	2,198,199	2,196,994	99.95
14	2,498,626	2,483,702	99.40	301,776	294,506	97.59	2,125,217	2,123,459	99.92
15	2,405,046	2,392,341	99.47	314,729	309,708	98.40	2,023,347	2,021,958	99.93
16	3,658,181	3,635,774	99.39	266,911	264,896	99.25	3,332,074	3,329,765	99.93
17	3,300,248	3,294,230	99.82	277,304	275,441	99.33	2,964,541	2,960,425	99.86
18	2,955,937	2,936,624	99.35	262,071	255,521	97.50	2,636,418	2,623,758	99.52
19	2,731,335	2,706,776	99.10	279,543	271,520	97.13	2,394,615	2,378,260	99.32
20	2,520,309	2,493,331	98.93	271,467	262,842	96.82	2,194,289	2,176,191	99.18
21	2,289,699	2,272,021	99.23	267,660	258,414	96.55	1,967,180	1,959,855	99.63
22	2,125,396	2,109,813	99.27	273,054	265,026	97.06	1,797,649	1,790,464	99.60
23	1,985,556	1,971,673	99.30	259,209	252,243	97.31	1,666,477	1,659,981	99.61
24	1,847,097	1,833,163	99.25	259,309	252,370	97.32	1,526,904	1,520,282	99.57
25	1,763,382	1,750,616	99.28	259,752	253,005	97.40	1,438,007	1,432,277	99.60
26	1,689,316	1,676,791	99.26	270,046	263,655	97.63	1,353,917	1,348,080	99.57
27	1,614,425	1,603,444	99.32	258,818	254,376	98.28	1,292,085	1,285,796	99.51
28	1,576,362	1,565,909	99.34	259,512	255,658	98.52	1,249,045	1,242,901	99.50

資料：税務住民課

8. 町税

(1)徴収実績

（単位:千円）

区分 / 年度	軽自動車税(自転車・荷車)			町タバコ税			電気・ガス税		
	調定額	徴収済額	徴収率	調定額	徴収済額	徴収率	調定額	徴収済額	徴収率
度 昭和48	3,366	3,352	99.58	15,638	15,638	100.00	5,585	5,585	100.00
49	3,146	3,135	99.65	16,249	16,249	100.00	6,254	6,254	100.00
50	3,043	3,030	99.57	17,029	17,029	100.00	5,692	5,692	100.00
51	3,975	3,960	99.62	16,777	16,777	100.00	8,110	8,110	100.00
52	4,070	4,050	99.51	24,564	24,564	100.00	10,054	10,054	100.00
53	4,319	4,288	99.28	25,790	25,790	100.00	11,135	11,135	100.00
54	4,785	4,746	99.18	25,453	25,453	100.00	12,318	12,318	100.00
55	5,061	5,022	99.23	24,749	24,749	100.00	16,388	16,388	100.00
56	5,152	5,113	99.24	27,771	27,771	100.00	18,060	18,060	100.00
57	5,762	5,734	99.51	29,693	29,693	100.00	18,730	18,730	100.00
58	6,481	6,461	99.69	29,361	29,361	100.00	20,733	20,733	100.00
59	8,055	8,039	99.80	31,495	31,495	100.00	21,055	21,055	100.00
60	8,413	8,403	99.88	30,812	30,812	100.00	21,293	21,293	100.00
61	8,921	8,921	100.00	37,323	37,323	100.00	20,719	20,719	100.00
62	9,498	9,493	99.95	34,688	34,688	100.00	21,659	21,659	100.00
63	10,061	10,049	99.88	33,355	33,355	100.00	22,478	22,478	100.00
平成元	10,525	10,510	99.86	30,748	30,748	100.00	3,452	3,452	100.00
2	10,734	10,721	99.88	30,408	30,408	100.00	－	－	－
3	10,875	10,868	99.94	31,327	31,327	100.00	－	－	－
4	11,265	11,239	99.77	34,619	34,619	100.00	－	－	－
5	11,535	11,524	99.90	38,965	38,965	100.00	－	－	－
6	11,887	11,879	99.93	43,474	43,474	100.00	－	－	－
7	12,215	12,203	99.90	33,235	33,235	100.00	－	－	－
8	12,337	12,307	99.76	34,999	34,999	100.00	－	－	－
9	12,951	12,944	99.95	40,898	40,898	100.00	－	－	－
10	12,950	12,950	100.00	41,463	41,463	100.00	－	－	－
11	13,353	13,353	100.00	46,661	46,661	100.00	－	－	－
12	13,918	13,894	99.83	46,843	46,843	100.00	－	－	－
13	14,777	14,433	97.67	53,769	53,769	100.00	－	－	－
14	15,137	15,086	99.66	48,946	48,946	100.00	－	－	－
15	15,493	15,427	99.57	43,120	43,120	100.00	－	－	－
16	16,196	16,113	99.49	43,000	43,000	100.00	－	－	－
17	16,605	16,566	99.77	41,798	41,798	100.00	－	－	－
18	17,281	17,178	99.40	40,167	40,167	100.00	－	－	－
19	17,860	17,679	98.99	39,317	39,317	100.00	－	－	－
20	18,377	18,122	98.61	36,174	36,174	100.00	－	－	－
21	18,883	18,551	98.24	35,120	35,120	100.00	－	－	－
22	19,119	19,023	99.50	33,906	33,906	100.00	－	－	－
23	19,374	19,226	99.24	38,422	38,422	100.00	－	－	－
24	19,668	19,533	99.31	39,035	39,035	100.00	－	－	－
25	21,036	20,746	98.62	42,957	42,957	100.00	－	－	－
26	21,076	20,971	99.50	42,651	42,651	100.00	－	－	－
27	21,379	21,291	99.59	41,848	41,848	100.00	－	－	－
28	25,759	25,533	99.12	41,802	41,802	100.00	－	－	－

資料:税務住民課

9. 町民所得

(1)年度別町内総生産

（単位：千円）

項目＼年度	昭和58	昭和59	昭和60	昭和61	昭和62	昭和63	平成2	平成3
第1次産業	1,950,368	2,216,812	2,107,695	1,773,386	2,035,360	2,072,191	2,282,650	2,149,467
農業	1,325,458	1,416,835	1,350,842	1,125,372	1,202,338	1,168,345	1,539,966	1,516,988
林業	45,559	56,114	48,747	70,908	68,634	55,564	181,474	191,442
水産業	579,351	743,863	708,106	577,106	764,388	848,282	561,210	441,037
第2次産業	4,310,189	5,886,262	8,838,724	6,924,633	9,164,982	8,771,860	12,650,748	12,003,210
鉱業	353,284	588,837	435,498	362,248	342,511	367,817	279,685	297,480
製造業	1,814,238	1,809,791	1,645,897	1,850,024	2,315,991	2,276,287	2,515,886	2,342,354
建設業	2,142,667	3,487,634	6,757,329	4,712,361	6,506,480	6,127,756	9,855,177	9,363,376
第3次産業	9,160,834	9,920,431	10,387,100	11,162,277	11,989,456	12,606,753	12,534,225	13,379,925
電気・ガス・水道業	411,641	455,229	427,446	590,709	583,671	631,431	505,537	551,139
卸売・小売業	1,312,705	1,334,206	1,234,257	1,311,226	1,342,933	1,389,369	1,469,374	1,572,301
金融保険・不動産業	1,370,878	1,516,971	1,639,274	1,718,788	1,946,957	2,082,655	3,475,778	3,569,302
運輸・通信業	1,166,882	1,265,223	1,183,045	912,633	752,728	832,253	1,052,781	1,094,422
サービス業	1,826,054	1,974,310	2,491,089	2,908,151	3,467,169	3,476,498	2,145,930	2,482,106
政府サービス業	1,884,469	2,013,332	1,873,951	2,089,817	2,087,190	2,163,528	2,805,295	2,941,539
対家計	1,188,205	1,361,160	1,538,038	1,630,953	1,808,808	2,031,019	1,079,530	1,169,116
（控除）帰属利子等	609,317	827,660	758,204	598,424	609,882	650,842	907,376	911,487
町内総生産	14,812,074	17,195,845	20,575,315	19,261,872	22,579,916	22,799,962	26,560,247	26,621,115

資料：市町村民所得推計報告書

（企画政策課 統計係）

注意：推計方法の改定に伴い、平成2年度まで遡及改定を行った為、
平成元年度以前の計数と2年度以降の計数とは、直接比較できません。

９．町民所得

(1)年度別町内総生産

（単位：千円）

項目＼年度	平成4	平成5	平成6	平成7	平成8	平成9	平成10	平成11
第1次産業	2,265,758	2,128,521	2,016,498	2,084,678	1,871,004	1,752,633	1,689,564	1,434,568
農業	1,629,332	1,428,163	1,432,355	1,440,370	1,243,427	1,192,972	1,181,847	1,074,895
林業	154,443	157,901	122,418	115,064	100,242	88,302	62,925	55,274
水産業	481,983	542,457	461,725	529,244	527,335	471,359	444,792	304,399
第2次産業	15,867,801	13,547,439	11,576,302	10,789,575	7,206,047	6,462,474	8,060,494	7,933,110
鉱業	242,832	165,110	215,623	154,068	112,463	83,750	90,089	71,171
製造業	2,790,438	2,583,625	2,312,230	1,999,121	1,666,773	1,808,543	1,820,666	1,681,910
建設業	12,834,531	10,798,704	9,048,449	8,636,386	5,426,811	4,570,181	6,149,739	6,180,029
第3次産業	13,471,305	15,124,850	14,909,762	46,898,686	57,686,958	51,989,195	49,370,991	31,794,425
電気・ガス・水道業	564,396	586,526	923,294	32,580,334	43,135,712	37,778,446	35,371,504	18,189,803
卸売・小売業	1,882,416	2,867,771	1,944,735	1,783,834	1,725,682	1,658,454	1,548,253	1,645,905
金融保険・不動産業	3,680,258	3,893,368	3,949,145	4,018,037	4,419,528	4,440,284	4,330,215	4,032,033
運輸・通信業	1,096,290	1,208,096	1,085,918	1,094,479	1,214,932	1,232,808	1,189,389	1,194,332
サービス業	2,281,536	2,350,894	3,141,226	3,503,650	3,821,491	3,431,702	3,324,323	3,206,520
政府サービス業	2,866,348	3,118,510	2,599,552	2,650,972	2,932,421	2,997,635	3,152,069	3,070,168
対家計	1,100,061	1,099,685	1,265,892	1,267,380	437,192	449,866	455,238	455,664
（控除）帰属利子等	910,595	833,433	866,299	738,407	709,858	759,162	625,660	397,257
町内総生産	30,694,269	29,967,377	27,636,263	59,034,532	66,054,151	59,445,140	58,495,389	40,764,846

資料：市町村民所得推計報告書

（企画政策課 統計係）

注意：推計方法の改定に伴い、平成2年度まで遡及改定を行った為、
平成元年度以前の計数と2年度以降の計数とは、直接比較できません。

(1)年度別 町内総生産(その2)

(単位:千円)

項目＼年度	平成12	平成13	平成14年	平成15	平成16	平成17	平成18	平成19
第1次産業	1,568,999	1,199,609	1,349,731	1,448,423	1,292,140	1,361,793	1,218,472	1,130,097
農業	1,222,704	1,010,383	977,452	1,034,194	889,209	1002557	880761	854,229
林業	44,478	101,258	186,132	200,085	199,298	156070	146792	65,481
水産業	301,817	87,968	186,147	214,144	203,633	203166	190919	210,387
第2次産業	6,970,981	6,379,300	3,737,065	3,827,840	3,013,476	3,212,686	2,845,551	2,242,697
鉱業	163,731	154,252	76,972	34,098	45,267	39,504	25,220	26,941
製造業	1,517,896	1,354,187	1,122,486	1,122,271	1,190,369	1,323,415	1,247,455	1,297,189
建設業	5,289,354	4,870,861	2,537,607	2,671,471	1,777,840	1,849,767	1,572,876	918,567
第3次産業	50,195,018	38,922,759	41,274,701	46,512,937	48,292,960	48,466,525	52,673,684	51,224,174
電気・ガス・水道業	32,842,661	20,813,728	23,027,926	28,668,673	30,243,184	30,799,802	36,131,679	34,567,588
卸売・小売業	1,435,972	1,400,901	1,351,856	1,211,787	1,026,624	998,050	1,025,967	1,016,921
金融保険・不動産業	4,509,410	4,844,313	4,680,183	4,553,699	4,470,006	4,741,601	3,710,433	3,561,325
運輸・通信業	1,111,319	1,009,914	1,222,794	1,357,951	1,456,749	1,392,827	1,304,835	1,275,410
サービス業	5,354,679	5,867,236	5,954,229	6,021,514	6,414,443	5,738,362	5,290,200	5,516,363
政府サービス業	3,270,607	3,226,662	3,275,510	3,247,498	3,252,629	3,328,835	3,695,642	3,852,076
対家計	1,670,370	1,760,005	1,762,203	1,451,815	1,429,325	1,467,048	1,514,928	1,434,491
輸入品に課される税・関税(控除)帰属利子等	383,202	567,840	494,768	365,813	363,084	296,784	286,237	319,067
町内総生産	58,351,796	45,933,828	45,866,729	51,423,387	52,235,492	52,744,220	56,451,470	54,277,901

資料:市町村民経済計算

(企画政策課 統計係)

注意:推計方法の改定に伴い、平成2年度まで遡及改定を行った為、
平成元年度以前の計数と2年度以降の計数とは、直接比較できません。

(1)年度別　町内総生産（その2(1)年度別　町内総生産（その3）

（単位：千円）

項目＼年度	平成20	平成21	平成22	平成23	平成24	平成25	平成26	平成27
第1次産業	1,038,931	793,440	889,000	934,383	1,008,774	1,040,296	1,028,379	1,039,057
農業	749,606	564,028	684,521	727,516	805,039	839,656	791,879	799,872
林業	58,090	53,846	82,949	87,802	83,429	99,169	132,010	128,676
水産業	231,235	175,566	121,530	119,065	120,307	101,471	104,490	110,509
第2次産業	2,530,701	3,992,104	4,199,431	2,820,771	2,503,087	3,311,600	3,438,416	3,018,415
鉱業	35,772	33,454	1,246,164	1,165,264	1,296,438	1,235,206	1,651,000	1,462,186
製造業	1,399,829	2,445,443						
建設業	1,095,100	1,513,207	2,953,267	1,655,507	1,206,649	2,076,394	1,787,416	1,556,229
第3次産業	54,963,298	51,820,954	54,015,288	39,258,269	28,449,585	43,222,040	39,759,102	46,401,867
電気・ガス・水道業	38,535,370	35,518,991	38,418,404	23,394,983	12,568,323	27,418,782	28,892,784	35,721,057
卸売・小売業	1,087,694	1,101,468	1,201,750	1,182,042	1,188,078	1,228,152	1,074,779	1,001,283
金融保険・不動産業	3,321,794	3,403,727	2,891,611	3,062,313	3,004,115	2,927,310	644,842	602,611
運輸・通信業	1,266,784	1,643,772	1,516,371	1,451,299	1,434,568	1,445,470	940,307	930,765
サービス業	5,459,763	4,920,285	5,507,823	5,277,618	5,377,487	5,504,566	8,206,390	8,146,151
政府サービス業	3,843,896	3,798,252	3,196,319	3,429,324	3,402,564	3,280,555		
対家計	1,447,997	1,434,459	1,283,010	1,460,690	1,474,450	1,417,205		
輸入品に課される税・関税				505,098	382,718	630,985	747,638	833,164
（控除）帰属利子等	236,798	286,179	272,685	202,794	135,294	228,285	360,687	556,907
町内総生産	58,296,132	56,320,319	58,831,034	43,315,727	32,208,870	47,976,636	44,612,848	50,735,596

資料：市町村民経済計算

（企画政策課 統計係）

注意：推計方法の改定に伴い、平成2年度まで遡及改定を行った為、
平成元年度以前の計数と2年度以降の計数とは、直接比較できません。
平成22年から鉱業・製造業をまとめて鉱工業でカウントする。
平成26年から市町村民経済計算（配布台帳）を基に作成

(2) 年度別町民所得の分配

（単位：千円）

項目＼年度	昭和58	昭和59	昭和60	昭和61	昭和62	昭和63	平成2	平成3
A 雇用者所得	8,128,897	8,442,686	8,580,256	9,614,814	10,131,739	10,218,618	10,323,396	11,577,185
賃金・俸給	7,092,383	7,411,446	7,546,292	8,365,063	8,832,994	8,815,812	8,983,857	10,059,132
社会保険料雇主負担	481,293	487,458	497,951	629,319	668,760	757,743	760,689	880,047
その他の保証雇主負担	555,221	543,782	536,013	620,432	629,985	645,063	578,850	638,006
B 企業所得	4,120,748	4,512,884	4,346,161	3,860,228	4,599,141	5,242,991	5,857,377	5,927,956
民間法人企業所得	731,166	877,199	957,111	577,238	839,664	1,297,451	1,685,139	1,810,042
公的企業所得	58,337	44,454	97,924	60,251	67,546	56,432	43,725	82,889
個人企業所得	3,331,245	3,591,231	3,291,126	3,222,739	3,691,931	3,889,108	4,128,513	4,035,025
農林水産業	1,266,451	1,445,069	1,385,224	1,155,799	1,500,163	1,325,432	1,490,388	1,283,289
その他の産業	1,529,530	1,554,026	1,295,329	1,395,310	1,452,975	1,741,230	1,769,999	1,833,635
持家	535,264	592,136	610,573	671,630	738,793	822,446	868,126	918,101
C 財産所得	1,627,859	1,777,819	1,829,927	1,935,463	2,048,786	2,186,832	2,383,499	2,478,091
一般政府	82,367	113,827	135,480	110,967	99,583	123,682	△ 369,384	△ 310,191
対家計民間非営利団体	294,983	318,547	335,006	301,003	269,955	274,213	5,293	21,291
賃貸料	33,604	40,376	40,526	40,526	52,547	51,568	322,419	290,770
利子	1,013,389	1,073,965	1,080,784	1,211,418	1,297,642	1,364,524	1,916,099	1,982,086
配当	203,516	231,104	238,131	271,549	329,059	372,845	509,072	494,135
D （控除）政府・消費者負債利子等	963,528	906,816	1,017,594	938,548	955,990	569,552		
町民所得	12,913,976	13,826,573	13,738,750	14,471,957	15,823,676	17,078,889	18,564,272	19,983,232
人口（単位：人）								
一人当たり（市町村民所得）								

資料：市町村民所得推計報告書
（企画政策課 統計係）

(2) 年度別町民所得の分配

（単位：千円）

項目＼年度	平成4	平成5	平成6	平成7	平成8	平成9	平成10	平成11
A 雇用者所得	12,004,934	12,301,026	13,909,147	14,078,514	14,182,153	14,732,282	14,188,077	14,328,628
賃金・俸給	10,430,929	10,657,541	12,085,638	12,182,769	12,366,468	12,808,866	12,245,997	12,403,399
社会保険料雇主負担	941,558	977,977	1,099,859	1,163,516	1,176,207	1,237,780	1,199,699	1,228,859
その他の保証雇主負担	632,447	665,508	723,650	732,229	639,478	685,636	742,381	696,370
B 企業所得	7,635,737	9,363,201	8,720,790	9,409,996	10,359,272	9,002,265	8,212,745	7,040,085
民間法人企業所得	2,827,342	4,534,586	3,877,172	4,716,740	5,302,966	4,168,589	3,746,164	2,771,719
公的企業所得	112,574	△ 167,785	7,917	△ 34,044	△ 10,368	41,710	70,892	△ 216,040
個人企業所得	4,695,821	4,996,400	4,835,701	4,727,300	5,066,674	4,791,966	4,395,689	4,484,406
農林水産業	1,395,199	1,289,358	1,278,334	1,198,077	1,065,823	984,075	924,283	742,984
その他の産業	2,224,334	2,477,543	2,251,296	2,173,096	2,515,412	2,169,034	1,866,551	2,073,301
持家	1,076,288	1,229,499	1,306,071	1,356,127	1,485,439	1,638,857	1,604,855	1,668,121
C 財産所得	2,012,614	1,817,073	1,978,432	1,534,358	1,287,508	1,281,093	1,207,623	1,221,852
一般政府	△ 569,577	△ 602,652	△ 443,009	△ 535,124	△ 564,753	△ 586,048	△ 579,689	△ 484,836
対家計民間非営利団体	△ 10,669	△ 11,662	△ 62,095	△ 84,534	△ 26,507	△ 24,156	△ 22,241	△ 16,477
賃貸料	315,819	269,367	254,559	186,793	169,272	201,474	216,584	219,082
利子	1,806,587	1,750,220	1,825,289	1,556,711	1,407,711	1,421,690	1,319,108	1,187,997
配当	470,454	411,800	403,688	410,512	301,785	268,133	273,861	316,086
D （控除）政府・消費者負債利子等								
町民所得	21,653,285	23,481,300	24,608,369	25,022,868	25,828,933	25,015,640	23,608,445	22,590,565
人口（単位：人）							9,394	9,355
一人当たり（市町村民所得）							2,513	2,415

資料：市町村民所得推計報告書
（企画政策課 統計係）

(2)年度別町民所得の分配(その2)

(単位:千円)

項目＼年度	平成12	平成13	平成14	平成15	平成16	平成17	平成18	平成19
A 雇用者所得	13,719,462	13,231,643	12,858,397	11,004,381	10,489,445	10,327,817	10,163,277	10,230,781
賃金・俸給	11,989,272	11,402,731	10,885,363	9,525,028	9,152,473	9,020,318	8,857,181	8,843,916
社会保険料雇主負担	1,277,217	1,278,201	1,180,792	1,043,391	963,662	929,476	966,800	1,022,359
その他の保証雇主負担	452,973	550,711	792,242	435,962	373,310	378,023	339,296	364,506
B 企業所得	7,724,560	6,933,343	6,560,336	7,383,275	6,505,954	6,131,729	8,575,561	3,991,225
民間法人企業所得	3,390,520	3,238,493	3,151,149	3,725,461	3,043,237	2,649,673	1,709,683	1,475,119
公的企業所得	118,608	334,605	354,744	248,805	326,042	404,555	154,683	146,299
個人企業所得	4,215,432	3,360,245	3,054,443	3,409,009	3,136,675	3,077,501	6,711,195	2,369,807
農林水産業	674,278	241,207	215,849	758,748	539,893	562,126	4,543,459	246,625
その他の産業	1,807,974	1,358,252	1,223,306	1,011,196	919,183	831,882	526,718	465,943
持家	1,733,180	1,760,786	1,615,288	1,639,065	1,677,599	1,683,493	1,641,018	1,657,239
C 財産所得	893,714	590,083	566,556	559,313	625,951	927,981	620,591	572,837
一般政府	△ 525,333	△ 528,051	△ 485,431	△ 444,749	△ 416,151	△ 377,654	△ 349,453	△ 329,892
対家計民間非営利団体	30,699	10,738	15,515	12,581	22,275	35,427	41,504	55,505
賃貸料	159,638	175,419	178,458	179,067	192,496	197,624	220,783	228,901
利子	383,978	167,054	57,332	61,601	20,921	88,503	8,851	△ 18,166
配当	150,698	122,313	137,923	157,969	203,630	328,970	111,124	59,322
保険契約者に帰属する財産所得	694,034	642,610	662,759	592,844	602,780	655,111	587,782	577,167
D (控除)政府・消費者負債利子等								
町民所得	22,337,736	20,755,069	19,985,289	18,946,969	17,621,350	17,387,527	19,359,429	14,794,843
人口(単位:人)	9,436	9,323	9,252	9,145	9,042	8,927	8,897	8,773
一人当たり(市町村民所得)	2,367	2,226	2,160	2,072	1,949	1,948	2,176	1,686

資料:市町村民所得推計報告書
(企画政策課 統計係)

(2)年度別町民所得の分配(その2)　(2)年度別町民所得の分配(その3)　　(単位:千円)

項目＼年度	平成20	平成21	平成22	平成23	平成24	平成25	平成26	平成27
A 雇用者所得	10,379,445	10,307,387	10,001,233	9,852,181	9,613,420	9,606,830	10,266,783	10,278,874
賃金・俸給	9,005,719	8,913,986	8,467,907	8,262,726	8,050,567	8,048,441	8,722,935	8,682,643
社会保険料雇主負担	1,012,408	1,006,599	1,206,420	1,251,567	1,249,966	1,252,028	1,388,385	1,468,746
その他の保証雇主負担	361,318	386,802	326,906	337,888	312,887	306,361	155,463	127,485
B 企業所得	3,532,724	3,937,742	4,742,859	4,391,339	3,106,934	5,707,611	6,334,286	8,752,832
民間法人企業所得	1,279,649	1,710,788	1,745,635	1,387,551	148,280	2,682,233	3,753,738	6,166,660
公的企業所得	109,154	139,455	182,120	169,548	192,403	158,188	273,867	204,578
個人企業所得	2,143,921	2,087,499	2,815,104	2,834,240	2,766,251	2,867,190	2,306,681	2,381,594
農林水産業	188,330	104,790	214,991	243,667	268,817	329,879	233,700	272,877
その他の産業	330,244	312,771	489,930	528,013	426,593	514,859	499,899	438,109
持家	1,625,347	1,669,938	2,110,183	2,062,560	2,070,841	2,022,452	1,573,082	1,670,608
C 財産所得	504,204	546,464	1,190,277	1,495,066	1,305,562	1,451,427	1,081,610	1,097,492
一般政府	△ 322,749	△ 319,265	△ 164,479	△ 180,475	△ 170,775	△ 147,086	△ 168,548	△ 155,649
対家計民間非営利団体	59,186	48,960	59,286	47,599	44,849	45,083	32,695	36,291
賃貸料	230,763	228,267	356,649	374,301	418,522	501,541	373,761	330,321
利子	6,990	71,482	355,276	520,247	487,209	498,961	89,883	143,540
配当	33,318	43,188	94,935	258,286	68,986	85,869	198,975	228,133
保険契約者に帰属する財産所得	496,696	473,832	488,610	475,108	456,771	467,059	554,844	514,856
D (控除)政府・消費者負債利子等								
町民所得	14,416,373	14,791,593	15,934,369	15,738,586	14,025,916	16,765,868	17,682,679	20,129,198
人口(単位:人)	8,676	8,564	8,314	8,154	8,022	7,937	7,859	7,739
一人当たり(市町村民所得)	1,662	1,727	1,917	1,930	1,748	2,112	2,250	2,601

資料:市町村民経済計算書
(企画政策課 統計係)

10.　社会福祉

(1) 国民年金被保険者数

（単位：人）

種別／年度	第1号被保険者	任意加入	第3号被保険者	合計
昭和62	2,204	15	474	2,219
63	2,024	12	498	2,534
平成元	1,937	11	496	2,444
2	1,811	13	497	2,321
3	1,753	12	510	2,275
4	1,677	9	512	2,198
5	1,622	9	509	2,140
6	1,566	5	499	2,070
7	1,517	8	484	2,009
8	1,454	7	420	1,881
9	1,456	6	412	1,874
10	1,496	5	408	1,909
11	1,491	7	414	1,912
12	1,503	6	410	1,919
13	1,529	8	398	1,935
14	1,563	10	386	1,959
15	1,608	9	384	2,001
16	1,565	9	365	1,939
17	1,552	7	380	1,939
18	1,568	5	374	1,947
19	1,503	6	366	1,875
20	1,440	6	363	1,809
21	1,391	6	335	1,732
22	1,286	5	332	1,623
23	1,195	7	318	1,520
24	1,109	5	321	1,435
25	1,021	9	317	1,347
26	948	7	301	1,256
27	911	6	283	1,200
28	844	4	256	1,104

資料：税務住民課

(2)保険料納付年額・収納月数の状況

（単位：円）

年度	納付額	年度	納付額
昭和48	26,409,220	3	160,357,520
49	38,624,140	4	167,465,250
50	46,416,700	5	168,689,810
51	54,355,810	6	171,571,510
52	83,460,200	7	172,197,420
53	102,708,960	8	175,785,230
54	122,605,150	9	181,088,590
55	135,404,290	10	195,425,580
56	156,807,260	11	194,614,370
57	176,807,260	12	194,856,650
58	189,392,060	13	194,148,590
59	191,633,880	14	171,610,150
60	202,780,790	15	171,016,790
61	179,345,180	16	161,714,700
62	179,639,190	17	160,298,320
63	168,921,280	18	155,134,980
平成元	159,976,240	19	146,654,100
2	157,168,680	20	132,139,700

（単位：月）

年度	収納月数
平成21	8,120
22	7,246
23	6,607
24	6,053
25	5,610
26	5,347
27	4,833
28	4,350

資料：税務住民課

※日本年金機構発足により、
納付額から収納月数に変更

（3） 福祉年金額比較表

（単位：円）

種別 / 改正年次	(1)老齢福祉年金	(2) 障害基礎年金		(3)遺族基礎年金	(4)特別給付金
		1 級	2 級		
昭和63年4月分から	330,000	784,000	627,200	627,200	−
平成元年4月分から	340,800	832,500	666,000	858,000	−
2年4月分から	348,600	851,600	681,300	877,700	−
3年4月分から	359,200	877,500	702,000	904,400	−
4年4月分から	371,100	906,600	725,300	934,400	−
5年4月分から	377,300	921,600	737,300	949,800	−
6年4月分から	382,400	934,100	747,300	962,700	−
7年4月分から	402,400	981,900	785,500	1,011,500	−
10年4月分から	409,600	999,400	799,500	1,029,500	−
11年4月分から	412,000	1,005,300	804,200	1,035,600	−
12年4月分から	412,000	1,005,300	804,200	1,035,600	−
13年4月分から	412,000	1,005,300	804,200	1,035,600	−
14年4月分から	412,000	1,005,300	804,200	1,035,600	−
15年4月分から	408,300	996,300	797,000	1,026,300	−
16年4月分から	407,100	993,100	794,500	1,023,100	−
17年4月分から	407,100	993,100	794,500	1,023,100	−
18年4月分から	405,800	990,100	792,100	1,020,000	−
19年4月分から	405,800	990,100	792,100	1,020,000	−
20年4月分から	405,800	990,100	792,100	1,020,000	−
21年4月分から	405,800	990,100	792,100	1,020,000	−
22年4月分から	405,800	990,100	792,100	1,020,000	−
23年4月分から	404,200	986,100	788,900	1,015,900	−
24年4月分から	402,900	983,100	786,500	1,012,800	−
25年4月分から	−	−	−	−	−
25年10月分から	398,800	973,100	778,500	1,002,500	−
26年4月分から	395,900	966,000	772,800	995,200	−
27年4月分から	399,700	975,100	780,100	1,004,600	−
28年4月分から	399,700	975,125	780,100	1,004,600	−
29年4月分から	399,300	974,125	779,300	1,003,600	−

資料：税務住民課

(4)-1 拠出年金給付状況

(単位:円)

種別 / 年度	老齢		通算老齢		障害		母子	
	件数	年金額	件数	年金額	件数	年金額	件数	年金額
昭和60	1,146	394,557,400	181	28,151,500	57	38,275,800	15	10,905,000
61	1,172	419,419,300	193	31,814,100	59	44,062,700	11	8,967,900
62	1,196	435,179,400	202	33,480,100	62	45,451,500	10	7,830,900
63	1,236	454,278,400	209	35,771,800	56	40,924,600	7	5,519,000
平成元	1,263	488,463,800	214	38,729,000	61	46,619,500	5	4,098,000
2	1,300	524,430,900	233	45,054,100	68	52,511,400	4	3,314,400
3	1,389	589,599,700	225	45,346,500	68	54,283,300	3	2,308,400
4	1,454	622,491,800	220	45,526,200	69	56,600,300	2	1,450,600
5	1,498	710,720,200	218	45,598,500	72	59,932,900	2	1,474,600
6	1,575	812,897,300	217	47,857,000	75	66,134,400	1	780,000
7	1,624	864,631,500	217	47,911,900	62	55,604,600	1	523,667
8	1,691	920,844,400	212	46,876,300	71	63,322,500	−	−
9	1,807	1,007,499,300	203	45,173,200	75	67,309,300	−	−
10	1,874	1,083,064,500	193	43,493,500	78	71,277,000	−	−
11	1,940	1,146,480,700	194	44,472,400	86	78,563,300	−	−
12	2,043	1,227,648,000	185	41,908,800	87	79,166,400	−	−
13	2,104	1,284,116,200	172	39,377,100	84	76,552,700	−	−
14	2,172	1,345,579,100	166	38,362,500	84	76,723,500	−	−
15	2,218	1,378,229,000	158	36,374,200	87	79,254,700	−	−
16	2,249	1,409,879,500	153	35,184,900	85	76,559,500	−	−
17	2,279	1,441,822,100	141	32,132,700	81	73,580,100	−	−
18	2,335	1,488,960,500	137	31,019,700	90	81,734,500	−	−
19	2,361	1,520,832,200	130	29,309,100	92	82,496,800	−	−
20	2,387	1,548,738,800	133	28,622,900	98	87,477,300	−	−
21	2,410	1,576,149,500	123	26,630,200	104	92,061,800	−	−
22	2,415	1,584,171,500	109	23,634,100	103	90,190,000	−	−
23	2,429	1,601,009,900	96	20,661,500	95	82,785,300	−	−
24	2,475	1,633,076,600	85	18,125,000	91	78,630,700	−	−

(単位:円)

種別 / 年度	遺児		遺族		寡婦		年金額の合計	
	件数	年金額	件数	年金額	件数	年金額	件数	年金額
昭和60	−	−	−	−	2	157,914	488	287,670,900
61	−	−	−	−	4	629,100	1,001	473,799,000
62	−	−	−	−	8	1,909,300	1,407	507,205,000
63	−	−	−	−	8	2,941,000	1,443	533,774,200
平成元	−	−	15	8,833,600	8	2,998,700	1,493	533,504,000
2	−	−	24	14,048,600	8	2,961,600	1,540	595,859,700
3	−	−	22	13,035,700	12	4,913,700	1,577	646,141,100
4	−	−	26	15,772,500	12	5,057,800	1,643	717,323,400
5	−	−	30	18,398,700	10	4,386,800	1,725	785,235,600
6	−	−	23	14,992,000	9	4,174,700	1,777	837,249,200
7	−	−	24	15,763,500	8	3,759,500	1,822	952,271,800
8	−	−	21	21,135,000	7	3,468,100	1,896	983,821,734
9	−	−	14	13,496,967	3	1,653,100	1,921	1,048,837,100
10	−	−	14	15,592,200	4	2,201,700	1,992	1,135,390,700
11	−	−	12	13,795,200	3	1,613,700	2,100	1,214,777,600
12	−	−	13	15,300,300	3	1,642,300	2,161	1,286,001,700
13	−	−	13	15,391,000	2	1,094,300	2,375	1,416,531,300
14	−	−	15	14,616,500	1	569,600	2,436	1,475,851,200
15	−	−	13	15,634,800	1	564,500	2,477	1,510,057,200
16	−	−	16	17,404,000	1	562,800	2,504	1,539,590,700
17	−	−	14	14,900,600	0	0	2,515	1,562,435,500
18	−	−	13	13,531,300	1	449,300	2,576	1,615,695,300
19	−	−	14	14,855,100	1	449,300	2,598	1,647,942,500
20	−	−	14	14,399,300	2	940,600	2,634	1,680,178,900
21	−	−	11	11,339,300	3	1,408,400	2,651	1,707,589,200
22	−	−	8	9,071,400	5	2,199,500	2,640	1,709,266,500
23	−	−	9	10,731,900	5	2,262,100	2,634	1,717,450,700
24	−	−	8	9,158,400	4	1,767,400	2,663	1,740,758,100

(4)-2 福祉年金給付状況

（単位：円）

種別 / 年度	老齢		障害		母子		特別老齢		年金額の合計	
	件数	年金額	件数	年金額	件数	年金額	件数	年金額	件数	年金額
昭和61	343	98,431,600	145	104,015,000	－	－	－	－	488	202,446,600
62	301	86,541,800	144	103,383,380	－	－	－	－	445	189,925,180
63	266	75,405,400	147	113,052,100	－	－	－	－	413	
平成元	226	64,051,000	144	117,496,500	－	－	－	－	370	181,547,500
2	204	59,384,200	145	121,581,400	－	－	－	－	349	180,965,600
3	167	51,024,200	146	125,670,400	－	－	－	－	313	176,694,600
4	132	41,471,400	141	124,733,600	－	－	－	－	273	166,205,000
5	110	33,441,800	144	129,561,500	－	－	－	－	254	163,003,300
6	87	25,970,400	140	133,163,800	－	－	－	－	227	159,134,200
7	54	19,861,100	130	122,830,300	－	－	－	－	184	142,691,400
8	43	15,854,600	128	119,992,100	－	－	－	－	171	135,846,700
9	35	12,820,300	127	120,022,400	－	－	－	－	162	132,842,700
10	31	11,391,900	132	126,681,950	－	－	－	－	163	138,073,850
11	28	10,505,100	129	125,240,200	－	－	－	－	157	135,745,300
12	20	7,531,800	124	119,982,300	－	－	－	－	144	127,514,100
13	21	5,661,200	123	119,178,100	－	－	－	－	144	124,839,300
14	10	3,790,600	125	121,128,100	－	－	－	－	135	124,918,700
15	7	2,533,800	122	117,821,900	－	－	－	－	129	120,355,700
16	7	2,526,600	117	112,022,100	－	－	－	－	124	114,548,700
17	4	1,628,400	116	111,209,000	－	－	－	－	120	112,837,400
18	3	1,217,400	129	122,772,900	－	－	－	－	132	123,990,300
19	1	405,800	152	145,347,200	－	－	－	－	153	145,753,000
20	0	0	155	148,347,400	－	－	－	－	155	148,347,400
21	0	0	159	151,287,900	－	－	－	－	159	151,287,900
22	0	0	157	149,307,700	－	－	－	－	157	149,307,700
23	0	0	155	146,337,900	－	－	－	－	155	146,337,900
24	0	0	157	147,465,700					157	147,465,700

資料：税務住民課

(5) 国民年金給付状況

種別 / 年度	老齢		障害		遺族	
	件数	年金額	件数	年金額	件数	年金額
平成25	2,608	1,681,940,000	266	239,231,000	31	21,728,000
26	2,654	1,716,885,300	266	236,458,800	27	19,524,800
27	2,683	1,766,626,611	269	241,507,400	27	20,939,300
28	2,723	1,808,030,857	269	240,867,175	17	13,062,792

資料：税務住民課

※ 平成25年から拠出年金給付状況と福祉年金給付状況が統一されて「国民年金給付状況」となっている。

※ 老齢年金および通算老齢年金は統一されて「老齢給付」となっている。

※ 遺族年金および寡婦年金は統一されて「遺族年金」となっている。

※ 拠出年金給付状況の障害と福祉年金給付状況の障害が統一されて「障害給付」となっている。

(6) 福祉・更生施設等

住宅型有料老人ホーム　和　（社会医療法人　稲穂会）

開　設　平成26年4月4日　移転　平成28年8月1日
所在地　苓北町富岡2228-16
敷　地　6,676㎡（2,023坪）　建物1,481㎡（449坪）
入　所　定員25名

苓北町老人福祉センター
開　設　平成5年1月18日
所在地　苓北町富岡2228 - 1
敷　地　4,177㎡　建物　1,322.97㎡

はまゆう療育園　（社会福祉法人　慈永会）
開　設　昭和48年2月20日
所在地　苓北町志岐1059番地
入　所　定員170名

養護老人ホーム　寿康園
（社会福祉法人　慈永会）
開　　設　昭和39年4月1日
新築移転　平成28年5月1日
所在地　　苓北町上津深江160番地
入　居　　定員50名

特別養護老人ホーム　楽洋の里
（社会福祉法人　慈正会）
開　設　平成11年9月10日
所在地　苓北町上津深江字230番地1

入　所　定員30名

小規模特別養護老人ホーム 梧葉苑
（社会福祉法人　慈永会）
開　設　平成23年9月1日
所在地　苓北町上津深江94番地1
入　居　定員20名

グループホーム　昴
（社会福祉法人　啓仁会）
開　設　平成27年4月1日
所在地　苓北町上津深江69番地１
入　居　定員10名

認知症対応型共同生活介護
グループホーム　菜の花　苓北
（有限会社　いずみ）
開　設　平成19年4月1日
所在地　苓北町志岐151番地
入　居　定員18名

グループホーム　きらめき
（社会福祉法人　啓仁会）
開　設　平成23年4月1日
所在地　苓北町上津深江34番地2
入　居　定員10名

障害者支援施設　天草整肢園　併設　苓龍苑
（社会福祉法人　啓仁会）
開　設《天草整肢園》　昭和46年4月1日開設
　　平成10年10月1日移転
　　《苓龍苑》　　平成10年10月1日開設
所在地　苓北町上津深江10番地
入　所　定員50名（天草整肢園）
　　定員40名（苓　龍　苑）

小規模多機能型居宅介護　はるかぜ
（株式会社　優藍会）
開　設　平成24年4月1日
所在地　苓北町志岐1055番地
定　員　25名

障害者支援施設　障害者支援センター、障害者就労センター
天草更生園　（社会福祉法人　啓仁会）
開　設　平成22年4月1日
所在地　苓北町上津深江10番地
敷　地　32,720㎡　建物1,437.82㎡
施設入所支援　　定員60名
就労継続支援B型　定員40名
就労継続支援A型　定員10名

認知症対応型共同生活介護
グループホームひまわり
（株式会社　優藍会）
開　設　平成30年3月予定
所在地　苓北町志岐1051番地3

(7)児童福祉

町内の保育園要覧

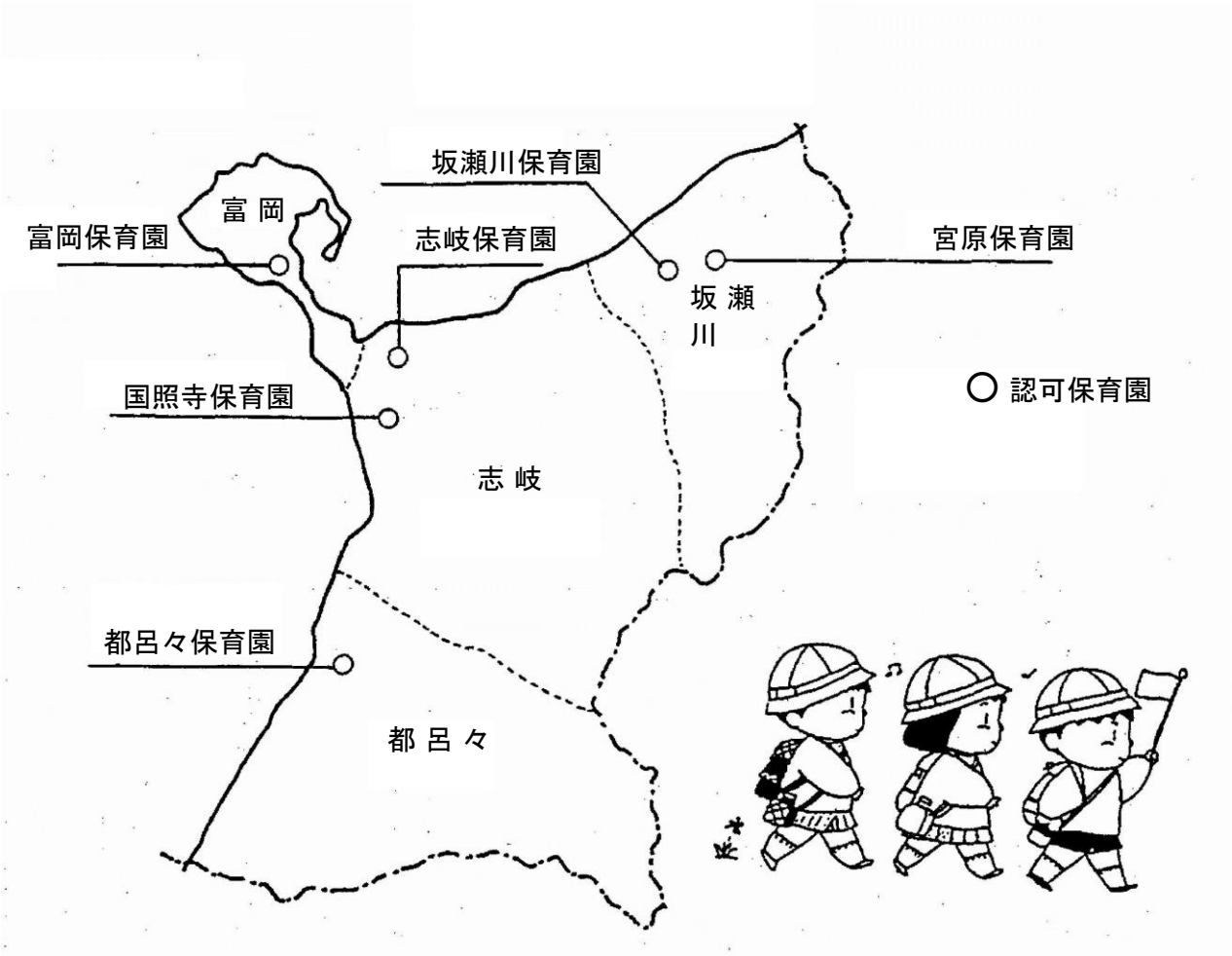

児童福祉法第51条第1項の規定による町の支弁保育所

平成29.4.1現在

保育園名	所在地	公私の別	開設年月日	園長名	職員数	定員
坂瀬川保育園	芩北町坂瀬川108-1	私	S36. 4. 1	山下 正道	12(9)	50
宮原保育園	〃坂瀬川3591	私	S47. 4. 1	吉田 修一	16(14)	60
志岐保育園	〃志岐3	私	S33.11. 1	宮﨑 志武	20(14)	60
国照寺保育園	〃志岐1360	私	S49.10. 1	田中 光顕	12(10)	50
富岡保育園	〃富岡2476-1	私	S24. 3. 1	和氣 孝友	24(18)	80
都呂々保育園	〃都呂々101-1	私	S40. 9.21	小﨑 重輝	10(8)	30

職員数の( )内は保育士数

資料:福祉保健課

（8） 老人福祉

ア 苓北町単位老人クラブ会長名簿

平成29年 4月 1日現在

1. 坂瀬川地区

部落名	クラブ名	組織年月日
西川内	みのる会	昭46.4.1
和田	潮寿会	昭46.4.1
浦	花園会	昭46.4.1
松原	松寿会	昭46.4.1
中	寿康会	昭46.4.1
小路	長寿会	昭46.4.1
川向	青葉会	昭46.4.1
木場	若返会	平23.11.1
鶴	飛龍会	昭46.4.1
小計	9	

2. 志岐地区

部落名	クラブ名	組織年月日
中尾	中尾会	昭48.4.1
志岐山	志岐山会	平20.4.1
平山	若水会	昭49.4.1
城下	いずみ会	昭45.4.1
釜	むつみ会	昭48.4.4
中通	長生会	昭48.10.1
天神木	天祐会	昭47.4.1
馬場	壽会	昭43.4.1
浜之町	千鳥会	昭47.4.1
明神山	明友会	昭43.4.1
紺屋町	ふみ月会	昭47.4.1
白木尾	白涛会	昭39.4.1
内田	健進会	昭48.4.1
年柄	年壽会	昭39.4.1
下向	向友会	昭48.4.1
釜の下	共和会	昭45.4.1
平木	楽笑会	昭45.4.1
的場	天壽会	昭48.4.1
小計	18	

3. 富岡地区

部落名	クラブ名	組織年月日
元袋 尾越	巴会	昭39.4.1
一丁目 二丁目	城内会	〃
春の迫 三丁目 四丁目	山陽会	〃
五丁目 新町	飛龍会	〃
出来町 八区	和老会	〃
小計	5	

4. 都呂々地区

部落名	クラブ名	組織年月日
一区	長寿会	昭39.4.1
二区	天寿会	〃
三区	千歳会	〃
小計	3	

合計	35	1,371 人	
60 歳 以 上 の 人 口		3,523 人	クラブ加入率 38.9%

資料：福祉保健課

イ 老人クラブの概要

昭和38年7月11日老人福祉法の規定により、初めて老人クラブの存在が法的に明確になる。

当町においては、翌39年富岡・都呂々地区に相次いで発足し、各地へ広がる。

平成29年4月1日現在、35クラブ、1，371人の老人らが自らの幸せを求め教養の向上、レクリェーションによる体力づくりなど、精力的に活動しているが、年々会員数が減少傾向にある。

ウ 老人の各区別人口調べ

平成29年12月31日現在（単位：人）

区分	年齢（満）			
	60～69歳	70～79歳	80歳以上	計
（坂瀬川）				
西川内	39	47	31	117
和田	44	24	46	114
浦	17	12	18	47
松原	18	11	27	56
中	23	7	11	41
小路	18	9	21	48
川向	45	15	38	98
木場	24	17	15	56
鶴	32	19	29	80
計	260	161	236	657
（志岐）				
中尾	5	6	7	18
志岐山	7	8	7	22
平山	16	8	16	40
城下	60	33	32	125
釜	69	30	19	118
中通	80	40	41	161
天神木	16	19	16	51
馬場	49	33	28	110
浜之町	29	29	33	91
明神山	8	19	12	39
紺屋町	28	13	26	67
白木尾	34	25	22	81
内田	34	28	25	87
年柄	28	12	21	61
下向	67	31	101	199
釜の下	31	15	27	73
平木	21	8	15	44
的場	10	9	16	35
西原	1	4	7	12
計	593	370	471	1,434

区分	年齢（満）			
	60～69歳	70～79歳	80歳以上	計
（富岡）				
元袋	13	8	9	30
尾越	36	30	29	95
春の迫	27	17	12	56
一丁目	35	35	22	92
二丁目	19	9	16	44
三丁目	21	34	22	77
四丁目	28	18	16	62
五丁目	17	17	24	58
新町	19	18	28	65
出来町	57	57	54	168
八区	30	36	27	93
計	302	279	259	840
（都呂々）				
萱の木	7	6	4	17
唐干田	18	10	13	41
小松	20	9	25	54
浜	22	25	26	73
古里	27	16	22	65
上	7	17	17	41
本郷	22	19	17	58
狸河内	23	19	18	60
大河内	5	8	13	26
松野	19	8	15	42
中村	13	18	17	48
涼松	24	18	15	57
計	207	173	202	582
合計	1,362	983	1,168	3,513

資料：税務住民課 住民登録

(9) 生活保護

ア 生活保護の支給状況

(単位:円・戸・人・%)

区分 / 年度	生活扶助	住宅扶助	教育扶助	医療扶助	その他扶助	施設事務費	保護費合計	世帯	人員	保護率 世帯	保護率 人員
平成4年度	5,273,149	156,192	0	11,997,539	0	7,090,380	24,517,260	14	14	0.47	0.15
平成5年度	4,781,424	156,192	23,340	10,639,448	0	9,065,280	24,665,684	13	14	0.42	0.14
平成6年度	4,743,183	270,492	0	9,118,607	0	9,193,680	23,325,962	13	13	0.42	0.14
平成7年度	4,307,160	213,792	0	8,028,295	0	9,176,155	21,725,402	11	11	0.36	0.11
平成8年度	4,053,265	213,792	0	5,190,419	0	7,577,520	17,034,996	9	9	0.29	0.09
平成9年度	4,054,760	231,792	0	5,570,020	0	6,011,420	15,867,992	9	10	0.29	0.11
平成10年度	6,508,284	207,464	238,610	12,912,911	154,100	5,906,940	25,928,309	12	18	0.38	0.19
平成11年度	6,967,463	122,696	387,690	14,247,610	0	6,033,500	27,758,959	12	18	0.38	0.19
平成12年度	5,044,283	45,000	0	12,762,670	705,788	6,079,080	24,636,821	11	14	0.35	0.15
平成13年度	4,277,507	64,516	0	12,090,880	895,140	6,136,200	23,464,243	10	13	0.32	0.14
平成14年度	2,079,974	0	0	9,171,920	895,195	5,990,240	18,137,329	8	10	0.25	0.11
平成15年度	1,525,872	0	0	3,097,910	629,530	5,918,720	11,172,032	6	7	0.19	0.08
平成16年度	1,278,710	0	0	12,587,190	266,100	5,921,174	20,053,174	7	8	0.19	0.07
平成17年度	1,278,710	0	0	10,224,790	266,100	5,921,174	17,690,774	7	9	0.22	0.10
平成18年度	3,272,308	279,945	65,440	14,540,150	0	4,392,246	22,550,089	9	12	0.21	0.13
平成19年度	3,080,500	521,812	0	9,294,918	0	4,014,890	16,912,120	8	9	0.24	0.10
平成20年度	4,682,895	477,651	25,880	8,290,400	0	4,021,250	17,498,076	9	13	0.28	0.15
平成21年度	4,749,521	372,878	0	12,824,404	0	4,774,000	22,720,803	9	11	0.28	0.13
平成22年度	6,723,324	1,368,893	0	5,673,510	202,592	5,436,310	19,404,629	13	15	0.40	0.18
平成23年度	8,533,840	2,103,483	0	9,676,290	464,086	1,395,274	22,172,973	14	19	0.43	0.23
平成24年度	6,616,611	1,570,734	6	12,955,760	898,085	2,236,040	24,277,236	13	16	0.43	0.19
平成25年度	6,089,873	1,860,518	0	19,181,490	310,945	2,137,611	29,580,437	15	16	0.49	0.20
平成26年度	6,300,894	1,947,300	0	18,673,310	49,517	2,038,159	29,009,180	16	16	0.52	0.19
平成27年度	6,580,540	1,915,926	0	16,908,540	72,347	2,141,078	27,618,431	17	17	0.56	0.21
平成28年度	7,131,175	1,583,594	0	19,137,826	130,500	2,391,850	30,374,945	17	17	0.59	0.22

資料:福祉保健課

(10) 民生委員名簿

平成29年12月31日現在

氏名	担当		在職期間
	世帯数	地区	
	戸		年
西川京子	91	西川内	1
川上享	149	和田、浦	1
伊藤英美	72	松原、中	1
宮﨑祐子	139	小路、川向	4
安達健二	99	木場、鶴	4
山﨑悦子	58	中尾、志岐山、平山	1
山下イスズ	171	城下、西原	7
田中信彦	279	釜、中通	1
芦塚和子	239	天神木、馬場、紺屋町	1
阪本博之	143	浜之町、明神山	1
岩見洋平	238	白木尾、内田、年柄	1
時尾継光	283	下向、釜の下、寿康園	4
平﨑孝子	64	平木、的場	1
稲尾千加子	136	元袋、尾越、春の迫	1
池﨑礼子	108	一丁目、二丁目	1
植田久子	128	三丁目、四丁目	1
松田英子	110	五丁目、新町	4
松本清美	148	出来町	1
松永早苗	76	八区	4
野田勝秀	74	萱の木、唐干田、小松	1
平田恵美子	125	浜、狸河内	13
笹田直美	76	本郷、大河内	1
浦﨑文代	86	古里、上	1
平田三千代	101	松野、中村、涼松	10
宮﨑英子	－	苓北町全域(主任児童委員)	7
岡田みどり	－	〃	4

任期 平28.12.1～平31.11.30
資料:福祉保健課

（11）国民健康保険の沿革と医療諸費・国保税の状況

※医療費は老人を除く。（単位：人・%・戸・円）

区分＼年度	昭55	60	63	平元	2	3	4	5	6	7	8	9	10	11	12	13
町の総人口	10,950	10,621	10,326	10,214	9,973	9,833	9,731	9,715	9,609	9,507	9,484	9,401	9,363	9,276	9,243	9,139
被保険者数	6,112	5,913	5,483	5,233	5,004	4,793	4,646	4,487	4,434	4,325	4,228	4,157	4,194	4,202	4,232	4,222
（内老人）		854	879	887	901	925	962	991	1,050	1,099	1,163	1,244	1,276	1,352	1,427	1,472
人口比加入率	55.82	55.67	53.10	51.23	50.18	48.74	47.74	46.19	46.14	45.49	44.58	44.22	44.79	45.30	45.79	46.20
町の総世帯数	2,992	3,067	3,036	3,024	3,049	3,043	3,031	3,048	3,053	3,076	3,093	3,112	3,132	3,166	3,154	3,143
国保世帯数	1,931	2,063	2,024	1,981	1,947	1,911	1,898	1,877	1,881	1,874	1,875	1,875	1,895	1,922	1,960	1,988
世帯別加入率	64.54	67.26	66.67	65.51	63.86	62.80	62.62	61.58	61.61	60.92	60.62	60.25	60.50	60.71	62.14	63.25
受診件数	35,486	32,268	31,372	30,918	31,106	30,678	32,890	31,565	33,273	33,847	33,197	31,568	32,058	32,175	32,288	32,360
1人当たりの受診件数	5.8	6.4	6.8	7.1	7.6	7.9	8.9	9.0	9.8	10.5	10.8	10.8	11.0	11.3	11.5	11.8
費用額（千円）	587,773	509,806	607,298	363,701	674,820	669,648	693,307	758,280	761,532	790,174	793,517	802,160	776,220	752,086	729,288	756,275
1件あたりの費用額	16,564	15,799	19,358	11,763	21,694	21,828	21,080	24,023	22,887	23,345	23,903	25,411	24,213	23,375	22,587	23,371
1人あたりの費用額	96,167	100,772	131,907	83,686	164,470	173,125	188,194	216,899	225,039	244,939	258,896	275,372	266,011	263,890	259,996	275,009
保険税（千円）	136,642	201,793	283,695	277,716	269,414	260,653	234,968	221,821	236,663	302,981	286,657	280,609	276,121	284,750	256,308	259,571
1人当り	22,356	34,127	51,741	53,070	53,840	54,382	50,574	49,436	53,375	70,053	67,800	67,503	65,837	67,765	60,564	61,481
1世帯当り	70,762	97,815	140,166	140,190	138,374	136,396	123,798	118,178	125,818	161,676	152,884	149,658	145,710	148,153	130,769	130,569

区分＼年度	平14	15	16	17	18	19	20	21	22	23	24	25	26	27	28
町の総人口	9,057	8,951	8,884	8,786	8,754	8,657	8,529	8,422	8,342	8,178	8,107	8,007	7,896	7,741	7,596
被保険者数	4,319	4,387	4,394	4,321	4,276	4,202	2,784	2,773	2,684	2,539	2,447	2,367	2,281	2,230	2,175
（内老人）	1,547	1,557	1,470	1,410	1,342	1,299	—	—	—	—	—	—	—	—	—
人口比加入率	47.69	49.01	49.46	49.18	48.85	48.54	32.64	32.93	32.17	31.05	30.18	29.56	28.89	28.81	28.63
町の総世帯数	3,170	3,162	3,149	3,157	3,226	3,240	3,234	3,219	3,219	3,200	3,243	3,237	3,236	3,212	3,217
国保世帯数	2,053	2,109	2,128	2,142	2,156	2,144	1,566	1,513	1,481	1,427	1,387	1,361	1,332	1,314	1,301
世帯別加入率	64.76	66.70	67.58	67.85	66.83	66.17	48.42	47.00	46.01	44.59	42.77	42.05	41.16	40.91	40.44
受診件数	29,359	33,481	35,785	37,259	39,702	41,809	40,375	42,126	42,443	41,648	40,273	39,561	38,159	38,251	38,092
1人当たりの受診件数	10.6	11.8	12.2	12.8	13.5	14.4	14.5	15.19	15.81	16.40	16.46	16.71	16.73	17.15	17.51
費用額（千円）	634,464	791,284	844,189	869,850	829,088	945,867	935,226	885,722	957,813	1,013,156	988,856	916,501	875,365	955,257	938,080
1件あたりの費用額	21,611	23,634	23,591	23,346	20,883	22,624	23,163	21,026	22,567	24,327	24,554	23,167	22,940	24,973	24,627
1人あたりの費用額	228,883	279,606	288,710	298,815	282,579	325,824	335,929	319,409	356,860	399,037	404,110	387,199	383,764	428,366	431,301
保険税（千円）	278,635	263,863	260,916	262,031	254,798	248,917	200,609	190,679	198,804	174,433	169,171	171,022	162,452	162,883	165,002
1人当り	64,514	60,147	59,380	60,641	59,588	59,238	72,058	68,763	74,070	68,701	69,134	72,253	71,220	73,042	75,863
1世帯当り	135,721	125,113	122,611	122,330	118,181	116,099	128,103	126,027	134,236	122,238	121,969	125,659	121,961	123,960	126,827

資料：福祉保健課

(12) 療養諸費費用額負担区分

※医療費は老人を除く。(単位:人・%・戸・円)

年度 / 負担区分	昭55	60	63	平元	2	3	4	5	6	7	8	9	10	11	12
費用額	587,773	509,806	607,298	636,701	674,820	669,648	693,307	758,280	761,532	790,174	793,517	802,160	776,220	751,328	729,288
保険者負担分	410,340	364,853	434,201	455,673	485,002	482,813	497,572	546,767	549,718	571,374	570,318	568,857	547,617	534,187	517,911
一部負担金	120,828	138,279	172,126	179,956	188,490	174,186	183,930	199,111	189,404	203,651	208,152	218,162	211,605	200,004	195,858
他法優先(公費負担)	1,572	686	971	1,072	1,328	12,649	11,805	12,401	13,409	15,150	15,047	15,141	16,998	17,137	15,519

年度 / 負担区分	平13	14	15	16	17	18	19	20	21	22	23	24	25	26	27
費用額	754,552	634,464	791,284	844,189	869,850	829,088	945,867	935,226	885,722	957,813	1,013,156	988,856	926,500	875,365	953,725
保険者負担分	534,730	450,842	565,697	610,796	636,776	615,836	710,408	679,140	643,968	658,775	733,936	718,176	676,722	634,122	687,662
一部負担金	203,857	168,056	207,022	214,141	216,805	196,822	220,370	225,855	208,243	265,141	244,966	236,229	215,081	209,833	234,766
他法優先(公費負担)	15,965	15,566	18,565	19,251	16,269	16,430	15,089	30,231	33,511	33,897	34,254	34,451	34,697	31,410	31,296

年度 / 負担区分	平28														
費用額	887,461														
保険者負担分	643,351														
一部負担金	216,856														
他法優先(公費負担)	27,254														

資料:福祉保健課

(13)療養諸費の内訳

区分		年度	昭55	60	63	平元	2	3	4	5	6	7	8	9	10	11	12
入院	件数		1,655	1,309	1,354	1,394	1,392	1,320	1,287	1,325	1,249	1,241	1,195	1,160	1,083	947	964
	日数		33,589	23,599	27,697	28,327	28,997	27,432	26,153	27,905	26,483	25,498	25,413	24,930	22,553	20,038	19,974
	費用額	千円	247,246	240,603	290,529	307,592	330,599	314,913	316,960	372,603	334,020	326,598	346,679	375,039	356,403	343,264	326,879
	1件当りの費用額	円	149,393	183,807	214,571	220,654	237,499	238,570	246,278	281,210	267,430	263,173	290,108	323,309	329,089	362,475	339,086
	1人当りの費用額	円	43,725	47,559	63,104	70,776	80,575	81,415	86,037	106,580	98,706	101,239	113,108	128,747	122,139	120,444	116,534
入院外	件数		28,786	22,658	21,532	21,262	21,072	20,861	21,192	19,845	19,788	19,210	18,751	17,751	17,886	17,913	17,828
	日数		92,687	62,729	55,956	55,018	54,991	54,409	56,053	52,051	51,968	50,381	46,803	43,285	42,447	42,532	41,400
	費用額	千円	242,054	189,172	220,081	231,563	244,329	255,717	255,038	256,770	249,709	245,447	245,298	228,304	225,906	225,165	217,314
	1件当りの費用額	円	8,409	8,349	10,221	10,891	11,595	12,258	12,035	12,939	12,619	12,777	13,082	12,861	12,630	12,570	12,189
	1人当りの費用額	円	39,603	37,393	47,802	52,382	59,549	66,111	69,229	73,447	73,791	76,084	80,032	78,374	77,418	79,005	77,474
歯科	件数		5,042	3,955	4,180	4,051	3,541	3,351	3,172	3,214	3,064	2,875	2,737	2,532	2,420	2,283	2,404
	日数		14,737	12,947	13,736	13,547	11,742	10,457	9,696	9,537	21,783	8,920	8,451	8,067	7,576	6,735	7,023
	費用額	千円	49,549	57,348	68,744	69,295	63,850	59,357	57,106	56,804	56,768	57,870	50,908	50,491	48,574	43,253	45,529
	1件当りの費用額	円	9,827	14,500	16,446	17,106	18,032	17,713	18,003	17,674	18,527	20,129	18,600	19,941	20,072	18,946	18,939
	1人当りの費用額	円	8,107	11,336	14,931	15,945	15,526	15,345	15,501	16,248	16,786	17,939	16,609	17,333	16,646	15,176	16,231
費用額小計		千円	538,849	487,123	579,354	608,450	638,778	629,987	629,104	686,177	640,497	629,915	642,885	653,834	630,883	611,682	589,722
薬剤	件数		4,437	4,164	4,099	4,038	4,962	4,991	7,109	7,051	9,042	10,385	10,420	9,991	10,560	10,949	11,004
	費用額	千円	27,597	22,683	25,794	26,512	34,165	37,932	62,588	69,316	89,419	105,443	101,000	97,927	98,965	99,154	96,929
療養費	件数		179	182	207	173	131	155	130	130	125	127	90	122	105	75	98
	費用額	千円	1,325	1,977	2,150	1,741	1,877	1,729	1,616	2,787	6,832	5,711	996	1,534	1,434	759	1,786
食事療養費		千円									24,685	48,931	48,494	48,468	44,775	39,713	40,851
訪問介護	件数										5	9	4	12	4	8	0
	日数										10	18	15	41	17	92	0
	費用額	千円									99	174	142	397	163	778	0
療養諸費費用合計		千円	567,771	511,783	607,298	636,703	674,820	669,648	693,308	758,280	761,532	790,174	793,517	802,160	776,220	752,086	729,288

資料:福祉保健課

(13)療養諸費の内訳

区分	年度	平13	14	15	16	17	18	19	20	21	22	23	24	25	26	27	28
入院	件数	945	833	1,080	1,068	1,065	1,112	1,142	1,055	931	1,003	1,093	1,054	995	873	909	852
	日数	20,422	16,371	20,989	21,271	20,373	20,681	21,991	20,844	18,385	20,186	21,933	21,498	20,486	17,803	18,571	18044
	費用額 千円	347,850	276,910	379,827	409,303	414,360	365,925	445,035	429,412	367,477	413,991	456,514	457,256	409,295	381,340	423,028	379305
	1件当りの費用額 円	368,095	332,425	351,692	383,243	389,070	329,069	389,698	407,026	394,712	412,753	417,671	423,829	411,352	436,816	465,377	445194
	1人当りの費用額 円	126,491	99,895	134,214	139,981	142,343	124,719	153,302	154,243	132,520	154,244	179,801	186,864	172,917	167,181	171,852	174393
入院外	件数	17,830	16,388	18,510	19,678	20,590	22,334	21,739	20,655	21,574	21,569	20,882	20,155	19,606	19,091	19,196	18131
	日数	40,075	35,230	39,587	49,030	41,843	41,533	42,048	38,333	38,740	38,641	36,120	34,514	33,376	32,307	33,166	30087
	費用額 千円	217,431	194,117	216,100	227,854	239,298	235,749	241,854	243,661	252,036	274,900	276,185	271,390	251,911	254,043	275,270	244454
	1件当りの費用額 円	12,195	11,845	11,675	11,579	11,622	10,556	11,125	11,797	11,682	12,745	13,226	13,465	12,849	13,307	14,339	13483
	1人当りの費用額 円	79,066	70,028	76,360	77,925	82,205	80,351	83,312	87,522	90,889	102,422	108,777	110,907	106,426	111,374	124,051	112393
歯科	件数	2,388	2,098	2,597	2,672	2,754	3,220	3,455	3,361	3,242	3,315	3,323	3,255	3,476	3,308	3,246	3192
	日数	6,833	5,831	6,982	7,066	7,146	8,098	8,470	7,998	7,653	7,440	7,420	7,070	7,199	6,924	6,687	6451
	費用額 千円	45,772	38,413	46,983	46,166	47,177	52,822	54,121	52,909	50,086	48,448	49,121	46,394	45,881	46,934	44,400	43269
	1件当りの費用額 円	19,168	18,309	18,091	17,278	17,130	16,404	15,665	15,742	15,449	14,615	14,782	14,253	13,199	14,188	13,678	13555
	1人当りの費用額 円	16,644	13,858	16,602	15,789	16,206	18,003	18,643	19,005	18,062	18,051	19,347	18,960	19,384	20,576	20,009	19894
費用額小計 千円		611,053	509,440	642,910	683,323	700,835	654,496	741,010	725,982	669,599	737,339	781,820	775,040	707,087	682,317	742,698	667028
薬剤	件数	11,197	10,039	11,293	12,365	12,850	13,036	15,472	15,088	16,177	16,359	16,164	15,616	15,282	14,670	14,690	13871
	費用額 千円	101,905	91,934	105,302	116,780	126,701	136,186	164,936	169,136	181,329	181,590	189,023	172,776	168,332	156,829	174,815	183847
療養費	件数	140	124	182	200	163	176	170	212	202	195	179	192	189	178	177	204
	費用額 千円	1,723	1,331	1,640	2,228	1,484	1,773	2,061	1,809	1,758	1,620	1,671	1,567	2,110	1,972	1,534	1838
食事療養費 千円		41,594	33,070	43,036	46,952	42,314	38,406	39,908	38,043	33,037	37,084	39,957	39,446	38,316	32,679	34,922	33615
訪問介護	件数	0	0	1	0	0	0	0	4	0	2	7	1	13	29	32	28
	日数	0	0	4	0	0	0	0	27	0	19	74	6	72	148	109	96
	費用額 千円	0	0	37	0	0	0	0	255	0	180	686	28	655	1,568	1,288	1130
療養諸費費用合計 千円		756,275	635,775	792,925	849,283	871,334	830,861	947,915	935,225	885,723	957,813	#######	988,857	916,500	875,365	955,257	887,458

資料:福祉保健課

（14）国民健康保険優良家庭表彰調べ(表彰家庭の内訳)

地区名	年度	総数	家族構成						健康歴									
			1人	2人	3人	4人	5人	6人以上	1年	2年	3年	4年	5年	6年	7年	8年	9年	10年以上
坂瀬川	平14	15	8	7					7	4	1	1					2	
	15	17	13	4					12	1	1	1	1					1
	16	13	8	5					6	4	1			1				1
	17	13	7	5	1				6	4	1			1				1
	18	13	9	4					6	3	2				1			1
	19	12	8	3	1				6	2	2						1	1
	20	17	15	2					11	1	1	2					1	2
	21	6	5		1				4	1	1							
	22	2	1	1					1	1								
	23	0							0									
	24	2	2						2									
	25	2	2						2									
	26	0																
	27	4	4						4									
	28	5	4	1					4	1								
志岐	平14	29	21	7	1				14	7	4	3		1				
	15	27	22	5					16	3	5	1	2					
	16	34	29	5					22	5	2	3		1		1		
	17	31	25	6					17	6	2	1	3		1		1	
	18	26	22	4					17	5	1	1	1					1
	19	30	25	5					17	5	4	1	1	1				1
	20	38	34	4					30	3	2		1	1	1			
	21	9	8	1					6	2	1							
	22	7	7						5	1		1						
	23	7	7						3	3			1					
	24	5	5						3	0	1			1				
	25	5	5						3	1					1			
	26	8	8						6	1						1		
	27	6	6						4	1							1	
	28	7	7						5	1							1	1
富岡	平14	18	13	5					8	2	3	1		1			1	2
	15	22	18	4					12	2	1	2	1		1			3
	16	23	18	5					13	3		1	2	1		1		2
	17	22	20	2					12	3	1		1	2	1		1	1
	18	20	18	2					8	7	1			1	1	1		1
	19	22	20	2					11	3	4	1			1	1		1
	20	24	19	3	2				16	4	1		1			1	1	
	21	8	4	4					3	1								
	22	5	5						4		1							
	23	5	5						5									
	24	0	0															
	25	2	2						2									
	26	5	5						5									
	27	1	1							1								
	28	1	1								1							
都呂々	平14	13	11	1		1			7		1		1		1	1	1	
	15	13	11	2					7	3					1	1	1	
	16	10	10	0					4	1	3						1	1
	17	15	10	4	1				11	1		1						2
	18	12	7	3	2				8	1	1							2
	19	17																
	20	11	10	1					5	4	1		1					
	21	1	1						1									
	22	1	1						1									
	23	2	2						1	1								
	24	3	3						2		1							
	25	6	6						4	2								
	26	4	3	1					1	2	1							
	27	5	5						2		2	1						
	28	3	3									2	1					
計	平14	75	53	20	1	1			36	13	9	5	1	2	1	1	4	2
	15	79	64	15					47	9	7	4	4	0	2	1	1	4
	16	80	65	15					45	13	6	4	2	3	0	2	1	4
	17	81	62	17	2				46	14	4	2	4	3	2	0	2	4
	18	71	56	13	2				39	16	5	1	1	1	2	1	0	5
	19	64	53	10	1				34	10	10	2	1	1	1	1	1	3
	20	75	63	11	1				39	14	11	2	2	1	1	1	1	3
	21	40	20	18	1	1			14	4	2							
	22	15	14	1					15	11	2	1	1					
	23	14	14						9	4			1					
	24	10	10						7		2			1				
	25	15	15						11	3					1			
	26	15	15						11	3					1			
	27	16	16						10	2	2	1	0	0	0	0	1	0
	28	16	15	1					9	2	1	2	1	0	0	0	1	1

※平成21年度分の表彰から無受診かつ検診を受けた世帯が対象となりました。

資料：福祉保健課

(15) 身体障害者手帳保持者の状況(精神障害者手帳・療育手帳保持者を除く)

区分	平成14年度	平成15年度	平成16年度	平成17年度	平成18年度	平成19年度	平成20年度	平成21年度	平成22年度	平成23年度	平成24年度	平成25年度	平成26年度	平成27年度	平成28年度
総計	509	509	524	526	520	508	504	497	442	449	464	447	510	502	488
視覚	44	45	45	42	39	35	36	−	27	24	23	20	28	27	28
聴覚	59	56	63	51	49	52	52	−	43	48	56	59	68	67	67
肢体	242	242	249	257	253	244	232	−	203	207	213	215	232	228	221
内部	115	126	128	143	150	149	149	−	135	138	139	127	136	143	135
難病	0	0	0	0	0	0	0	−	0	0	0	0	0	0	0
体幹	33	34	29	25	22	21	26	−	25	23	23	17	23	21	22
合併	11	0	0	0	0	0	0	−	0	0	0	0	0	0	0
その他	5	6	10	8	7	7	9	−	9	9	10	9	23	16	15

区分	平成14年度	平成15年度	平成16年度	平成17年度	平成18年度	平成19年度	平成20年度	平成21年度	平成22年度	平成23年度	平成24年度	平成25年度	平成26年度	平成27年度	平成28年度
総計	509	509	514	526	520	508	504	497	442	449	464	447	510	502	488
坂瀬川	94	97	97	102	96	99	97	98	83	83	87	83	93	89	90
志岐	208	202	205	204	207	198	197	191	173	184	189	187	215	222	217
富岡	113	116	120	123	121	121	119	118	107	105	110	107	118	109	102
都呂々	94	94	92	97	96	90	91	90	79	77	78	70	84	82	79

H.29.4.1現在
資料:福祉保健課

11. 保健衛生

(1) 水道事業

ア 簡易水道の現状

平成29年4月1日現在

施設名	認可（変更）年月日	計画給水人口	給水区域内人口	現在給水人口	計画一日最大給水量	水源の種別	浄水施設の有無	配水方式	水道使用料（平成28年度）	年間有収水量（平成28年度）
		人	人	人	㎥				千円	㎥
坂瀬川・西川内	H25.3.7	1,320	1,239	1,216	474	浅井戸	急速ろ過	自然流下	22,220	103,196
鶴	H22.3.19	190	151	148	60	深井戸	〃	〃	2,473	11,278
志岐・上津深江	H15.10.31	3,310	3,251	3,132	1,774	湧水	滅菌施設	〃	95,822	381,978
						表流水 深井戸	急速ろ過	自然・ポンプ		
都呂々・富岡	H12.3.30	4,900	2,821	2,687	2,154	表流水 湖水 深井戸	急速・緩速ろ過	〃	55,443	306,097
計		9,720	7,462	7,183	4,462				175,958	802,549

資料：水道環境課

苓北町簡易水道施設位置図

平成29年4月1日現在

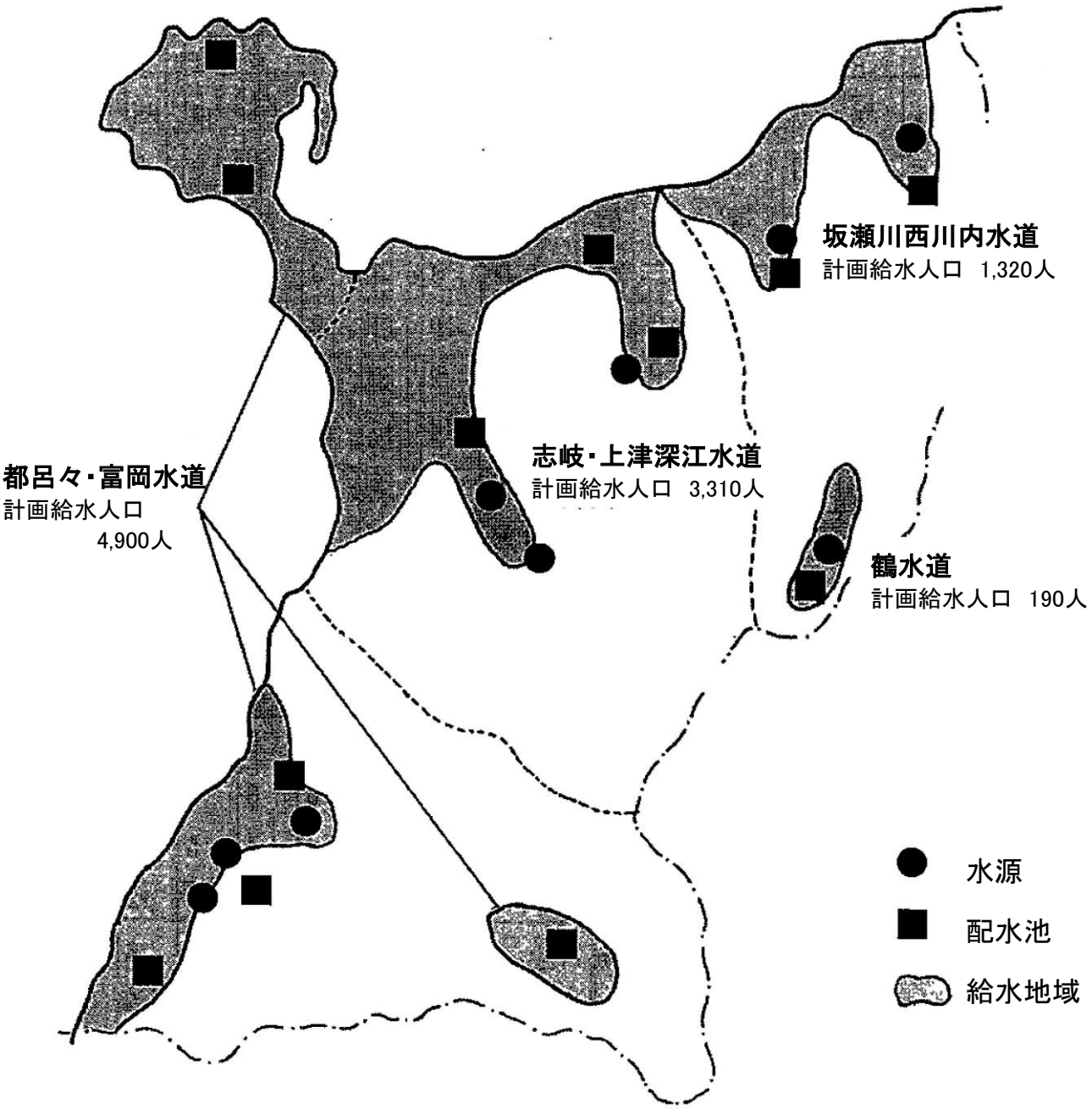

資料：水道環境課

（2） 各区別犬登録数調べ

（単位:頭）

地区 / 年度	坂瀬川	志　岐	富　岡	都呂々	総　数
平成10	71	158	99	95	423
11	82	167	102	98	449
12	84	172	109	101	466
13	81	182	118	105	486
14	80	189	120	102	491
15	81	186	118	101	486
16	78	174	121	125	498
17	77	167	116	116	476
18	74	171	120	118	483
19	74	174	124	123	495
20	67	148	118	94	427
21	67	148	120	89	424
22	67	147	－	－	423
23	69	152	122	80	423
24	74	154	119	74	421
25	68	151	110	74	403
26	67	149	107	76	399
27	71	163	109	73	416
28	64	151	94	68	377
29	60	140	98	64	362

平成29年12月末現在登録済分

資料:水道環境課

(3) 年度別一般廃棄物処理量の内訳

年度	ゴミ収集量(トン)					前年度比較(%)	し尿処理量(KL)			前年度比較(%)
	生ゴミ	可燃物	不燃物	資源物	計		し尿汲	浄化槽	計	
平6	−	1,181	358	110	1,649	116	3,535	2,246	5,781	97
7	−	1,148	362	136	1,646	100	3,185	2,443	5,628	97
8	−	1,239	361	125	1,725	105	2,907	2,597	5,504	98
9	−	1,248	369	126	1,743	101	2,774	2,889	5,663	103
10	−	1,305	385	154	1,844	106	2,582	2,912	5,494	97
11	−	1,384	424	163	1,971	107	2,847	3,004	5,851	106
12	−	1,289	440	288	2,017	102	2,486	3,070	5,556	95
13	140	1,052	389	303	1,884	93	2,458	3,126	5,584	101
14	264	812	409	322	1,807	96	2,062	3,799	5,861	105
15	242	945	399	368	1,954	108	1,389	2,106	3,495	60
16	255	1,067	421	368	2,111	108	951	1,874	2,825	81
17	264	1,076	414	427	2,181	103	781	1,614	2,395	85
18	253	1,094	458	419	2,224	102	731	1,347	2,078	87
19	255	1,018	427	382	2,082	94	696	1,512	2,208	106
20	240	1,040	376	345	2,001	96	636	1,437	2,073	94
21	247	1,028	362	329	1,966	98	556	1,441	1,997	96
22	231	994	329	324	1,878	96	526	1,537	2,063	103
23	232	995	311	314	1,852	99	525	1,514	2,039	99
24	233	994	309	322	1,858	100	484	1,442	1,926	94
25	241	1,036	344	321	1,942	105	432	1,500	1,932	100
26	217	1,066	312	319	1,914	99	427	1,600	2,027	105
27	171	1,126	356	325	1,978	102	403	1,452	1,855	96
28	112	1,977	346	312	1,947	98	358	1,467	1,825	98

資料:水道環境課

(4) 堆肥センター収集実績 (単位:トン)

年度	畜糞	生ゴミ	下水道脱水汚泥	合計
平成18年度	3,962.19	252.77	314.04	4,529.00
平成19年度	3,849.50	254.68	281.96	4,386.14
平成20年度	3,507.24	240.09	218.43	3,965.76
平成21年度	2,458.04	246.46	233.30	2,937.80
平成22年度	5,246.00	231.46	288.76	5,766.22
平成23年度	1,627.89	231.89	290.67	2,150.45
平成24年度	1,604.79	230.75	255.05	2,090.59
平成25年度	1,620.37	240.58	219.38	2,080.33
平成26年度	1,590.18	217.12	231.30	2,038.60
平成27年度	1,705.33	171.40	241.47	2,118.20
平成28年度	1,511.20	115.44	213.86	1,840.50

資料:農林水産課

(5) 年度・分類別廃棄物収集量の内訳

年度	家庭系ゴミ収集量(トン)					前年度比較(%)	事業系ゴミ収集量(トン)					前年度比較(%)	全体ゴミ収集量(トン)					前年度比較(%)
	生ゴミ	可燃物	不燃物	資源物	計		生ゴミ	可燃物	不燃物	資源物	計		生ゴミ	可燃物	不燃物	資源物	計	
22	231	254	182	307	974	−	60	557	179	275	1,071	−	291	881	361	582	2,115	−
23	232	255	189	300	976	100.2	63	528	182	265	1,038	96.9	295	783	371	565	2,014	95.2
24	233	249	185	348	1,015	104.0	65	585	95	328	1,073	103.4	298	834	280	676	2,088	103.7
25	241	344	249	289	1,123	110.6	0	692	95	32	819	76.3	241	1,036	344	321	1,942	93.0
26	217	370	215	278	1,080	96.2	0	696	97	41	834	101.8	217	1,066	312	319	1,914	98.6
27	171	349	212	274	1,981	183.4	0	777	144	51	972	116.5	171	1,126	356	325	1,978	103.3
28	112	402	206	255	975	49.2	0	775	140	57	972	100.0	112	1,177	346	312	1,947	98.4

資料:水道環境課

(6) 苓北町生活排水処理事業実施状況

ア 特定環境保全公共下水道事業

施　設　名	富岡浄化センター
処 理 方 法	オキシデーションディッチ法
計画処理人口	6,700人
計画処理水量	3,600㎥／日
処 理 面 積	253ha
マンホール ポンプ数	41ヶ所
管 路 延 長	74km
供用開始年月日	平成12年1月1日

イ 農業集落排水事業

施　設　名	鶴地区浄化センター	木場地区浄化センター
計画処理人口	230人	110人
計画処理水量	62.1㎥／日	29.7㎥／日
処 理 面 積	17ha	4ha
供用開始年月日	平成11年4月1日	平成14年4月1日

ウ 特定地域生活排水処理事業（特環、農集計画区域外）

年度	設置基数（基）	年度	設置基数（基）
平成10年度	28	平成20年度	10
平成11年度	36	平成21年度	12
平成12年度	28	平成22年度	6
平成13年度	25	平成23年度	6
平成14年度	35	平成24年度	2
平成15年度	55	平成25年度	4
平成16年度	62	平成26年度	3
平成17年度	36	平成27年度	3
平成18年度	28	平成28年度	3
平成19年度	25		

生活排水処理事業状況　（単位：人）

行政区域内人口	特定環境保全公共下水道		農業集落排水処理事業		特定地域生活排水処理事業		整備済区域内人口	未接続人口	水洗化人口	水洗化率%
	供用開始区域内人口	水洗化人口	供用開始区域内人口	水洗化人口	供用開始区域内人口	水洗化人口	(B+D+G)	A−(C+E+G)	(C+E+G)	J／A
A	B	C	D	E	F	G	H	I	J	J／A
7,462	5,796	5,154	208	197	1,458	1,137	7,141	974	6,488	86.95

資料：水道環境課

(6) 苓北町生活排水処理事業実施状況

平成29年4月1日現在

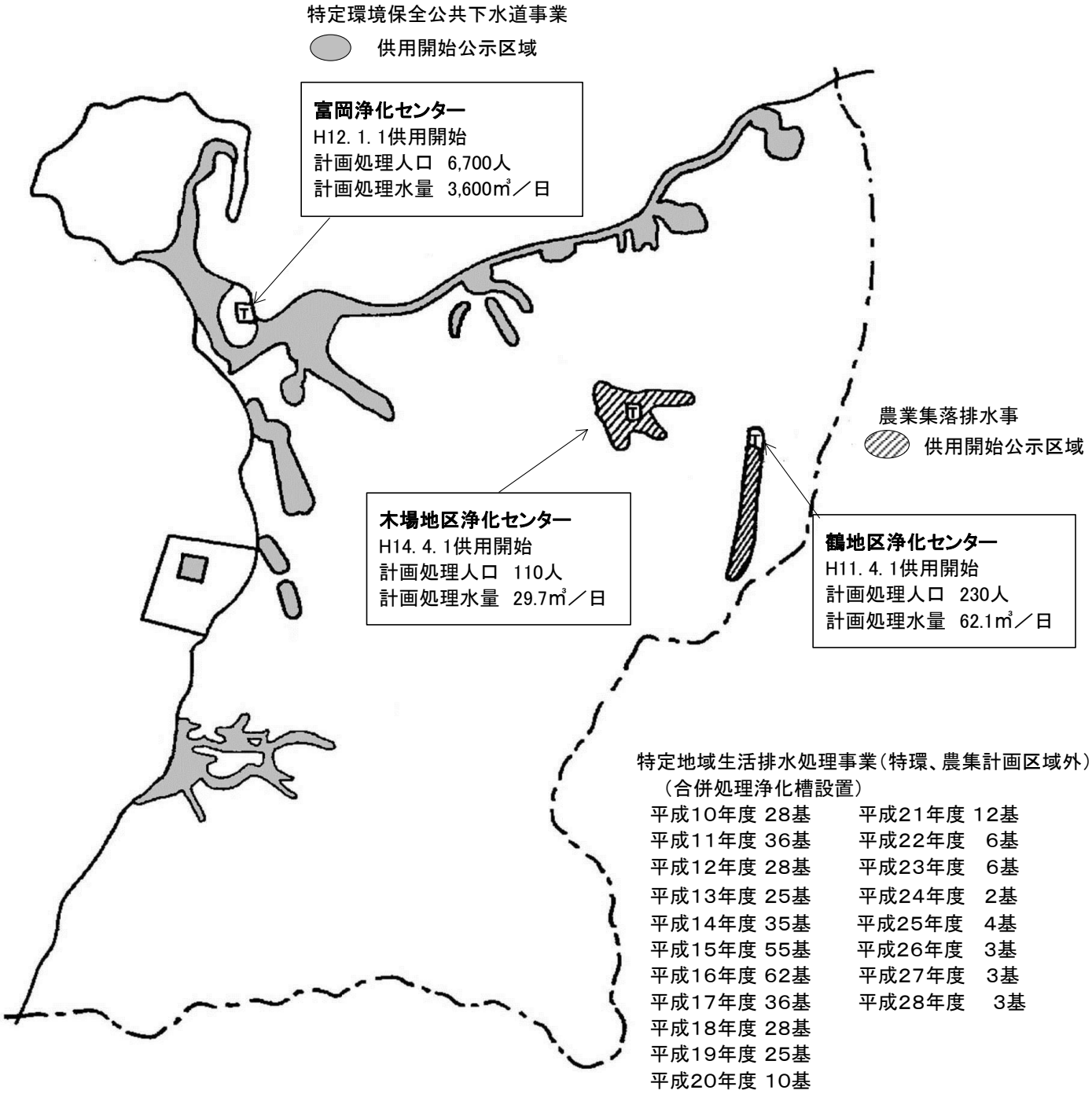

特定地域生活排水処理事業（特環、農集計画区域外）
（合併処理浄化槽設置）

平成10年度 28基	平成21年度 12基
平成11年度 36基	平成22年度 6基
平成12年度 28基	平成23年度 6基
平成13年度 25基	平成24年度 2基
平成14年度 35基	平成25年度 4基
平成15年度 55基	平成26年度 3基
平成16年度 62基	平成27年度 3基
平成17年度 36基	平成28年度 3基
平成18年度 28基	
平成19年度 25基	
平成20年度 10基	

合併処理浄化槽設置整備事業
平成元年度～平成9年度 41基

資料：水道環境課

(7) 保健活動

「健康で住みよい町」「安心して暮らせる町」を目指して、健康日本21（第２次）の基本的な方向を参考に、乳幼児期から高齢期までライフステージに応じた健康増進に取り組みます。

1. 健康寿命も延伸と健康格差の縮小
2. 主要な生活習慣病の発症予防と重症化予防
3. 社会生活を営むために必要な機能の維持及び向上
4. 健康を支え、守るための社会環境の整備
5. 栄養、食生活、身体活動、運動、休養、喫煙、飲酒及び歯・口腔の健康に関する生活習慣及び社会環境の改善。

〈母子保健〉

将来を担う子ども達が心身共に健康に生まれ育つように、子どもをはじめ、親や家族を支える地域の力(人材・環境)が必要です。本町では、小中学生における肥満の増加やむし歯有病率が県内でも上位に位置しており、それらが生活習慣病の低年齢化を促進するといわれてい
子ども達の健康を守るため、健康れいほく21計画（第２次）に沿って健康事業を展開していきます。

〈成人保健〉

運動不足、不規則な生活、不必要な高脂肪・高カロリーの過剰摂取、野菜の摂取不足など食生活、運動習慣等を原因とする糖尿病をはじめとする生活習慣病が増え、その結果脳血管疾患・心疾患・慢性腎臓病・悪性新生物などになる人々が増加し、医療費や健康寿命の延伸に影響を与えています。

町民の方が健やかで心豊かに生活できるためには、健康を増進し、疾病の発症や重症化を予防することが大切です。そのためには、一次予防(病気の発生そのものを予防する)、二次予防(病気の早期発見、早期治療)、三次予防(適切な治療による病気や障害の進行防止、リハビリテーション)に重点を置く対策を強力に推進していきます。

資料：福祉保健課

(8) 各種健(検)診

ア 基本健康診査

(単位:人・%)

年 度	対象者数	受診者数	受 診 率	要指導・要医療
平9	3,888	1,555	40.0	759
10	3,881	1,560	40.2	741
11	3,815	1,494	39.2	722
12	3,971	1,424	35.9	691
13	3,989	1,468	36.8	546
14	4,043	1,268	31.4	1,175
15	3,795	1,338	35.3	1,163
16	2,782	1,230	44.2	1,074
17	2,723	1,333	49.0	1,222
18	2,732	1,410	51.6	1,140
19	2,720	1,481	54.4	1,016

ウ 総合健康診査(国保人間ドック)

(単位:人)

年 度	受診者数	年 度	受診者数
平12	70	平23	421
13	68	24	396
14	72	25	344
15	72	26	330
16	41	27	341
17	318	28	310
18	275		
19	353		
20	416		
21	416		
22	417		

イ 特定健診

(単位:人・%)

年 度	対象者数	受診者数	受 診 率	特定保健指導対象者数	指導者数	指導率
平20	1,944	771	39.7	111	26	23.4
21	1,921	865	45.0	126	36	28.6
22	1,838	765	41.6	86	32	37.2
23	1,811	851	47.0	114	37	32.5
24	1,747	835	47.8	92	45	48.9
25	1,669	761	45.6	84	52	61.9
26	1,668	788	47.2	92	52	56.5
27	1,620	806	49.8	93	41	44.1
28	1,576	738	46.8	85	41	48.2

エ 胃がん検診

(単位:人・%)

年 度	対象者数	受診者数	受 診 率	要精検者数	精 検 率	精検受診者	精検受診率	がん発見	がんの疑い・未確定数
平10	4,459	1,298	29.1	178	13.7	144	80.9	1	
11	4,396	1,230	28.0	176	14.3	137	77.8	2	
12	4,325	1,150	26.6	137	11.9	95	69.3	3	
13	4,320	1,076	24.9	126	11.7	91	72.2	1	
14	4,312	1,058	24.5	108	10.2	90	83.3	2	
15	3,196	1,175	36.8	123	10.5	105	85.4	0	
16	3,180	1,054	33.1	127	12.0	112	88.2	2	
17	2,247	1,049	46.7	103	9.8	80	77.7	3	
18	3,722	908	24.4	88	9.7	72	81.8	3	
19	3,722	962	25.8	82	8.5	70	85.4	1	
20	3,722	753	20.2	87	7.6	65	74.7	0	
21	3,722	724	19.5	45	6.2	37	82.2	0	5
22	3,567	644	18.1	52	8.1	39	75.0	1	3
23	3,567	609	17.1	41	6.7	31	75.6	0	3
24	3,567	618	17.3	33	5.3	22	66.7	0	
25	3,567	544	15.3	38	7.0	31	81.6	1	
26	3,567	525	14.7	61	11.6	46	75.4	0	
27	3,567	334	9.4	19	5.7	14	73.7	0	

オ 子宮がん検診

(単位:人・%)

年 度	対象者数	受診者数	受 診 率	要精検者数	精 検 率	精検受診者	精検受診率	がん発見	がんの疑い・未確定数
平10	2,852	737	25.8	6	0.8	6	100.0	1	
11	2,810	725	25.8	5	0.7	5	100.0	1	
12	2,798	693	24.8	1	0.1	1	100.0	0	
13	2,781	614	22.1	1	0.2	1	100.0	1	
14	2,736	699	25.5	6	0.9	6	100.0	0	
15	1,433	728	50.8	10	1.4	9	90.0	1	
16	1,849	645	34.9	5	0.8	4	80.0	0	
17	2,451	455	18.6	17	3.7	10	58.8	0	
18	2,435	448	18.4	18	4.0	10	55.6	0	
19	2,435	450	18.5	7	1.6	5	71.4	0	
20	2,435	476	19.5	13	2.7	13	100.0	0	
21	2,435	588	24.1	4	0.7	3	75.0	2	1
22	2,283	620	27.2	4	0.6	4	100.0	0	
23	2,283	653	28.6	1	0.2	1	100.0	1	
24	2,283	608	26.6	3	0.5	3	100.0	0	
25	2,283	544	23.8	4	0.7	4	100.0	0	2
26	2,283	550	24.1	0	0.0	0	−	0	0
27	2,283	517	22.6	3	0.6	3	100.0	0	0

カ 乳がん検診　（単位：人・%）

年　度	対象者数	受診者数	受 診 率	要精検者数	精 検 率	精検受診者	精検受診率	がん発見	がんの疑い・未確定数
平10	2,821	781	27.7	10	1.3	7	70.0	1	
11	2,869	758	26.4	10	1.3	9	90.0	0	
12	2,852	751	26.3	17	2.3	13	76.5	0	
13	2,848	665	23.3	12	1.8	9	75.0	2	
14	2,787	769	27.6	36	4.7	31	86.1	1	
15	1,582	806	50.9	59	7.3	52	88.1	0	
16	1,518	379	25.0	23	6.1	21	91.3	3	
17	1,966	475	24.2	36	7.6	29	80.6	1	
18	2,251	388	17.2	21	5.4	17	81.0	1	
19	2,251	412	18.3	26	6.3	20	76.9	1	
20	2,251	546	24.3	40	5.9	36	90.0	0	
21	2,251	509	22.6	47	9.2	44	93.6	1	
22	2,127	628	29.5	47	7.5	41	87.2	1	
23	2,127	614	28.9	60	9.8	48	80.0	1	1
24	2,127	544	25.6	46	8.5	43	93.5	3	
25	2,127	558	26.2	29	5.2	27	93.1	1	
26	2,127	553	26.0	18	3.3	15	83.3	1	0
27	2,127	535	25.2	50	9.3	45	90.0	2	18

キ 大腸がん検診　（単位：人・%）

年　度	対象者数	受診者数	受 診 率	要精検者数	精 検 率	精検受診者	精検受診率	がん発見	がんの疑い・未確定数
平10	4,588	1,459	31.8	162	11.1	119	73.5	6	
11	4,442	1,404	31.6	102	7.3	69	67.6	6	
12	4,387	1,379	31.4	101	7.3	78	77.2	1	
13	4,297	1,456	33.9	125	8.6	73	58.4	1	
14	4,406	1,254	28.5	60	4.8	47	78.3	0	
15	2,235	1,255	56.2	73	5.8	41	56.2	0	
16	2,582	1,146	44.4	71	6.2	28	39.4	0	
17	2,371	1,299	54.8	79	6.1	29	36.7	1	
18	3,722	1,220	32.8	75	6.1	51	68.0	2	
19	3,722	1,277	34.3	81	6.3	63	77.8	2	
20	3,722	919	24.7	93	10.1	79	84.9	4	
21	3,722	1,181	31.7	139	11.8	99	71.2	1	4
22	3,567	982	27.5	95	9.7	71	74.7	0	1
23	3,567	960	26.9	80	8.3	61	76.3	1	2
24	3,567	1,002	28.1	73	7.3	54	74.0	2	2
25	3,567	952	26.7	93	9.8	72	77.4	2	5
26	3,567	948	26.6	85	9.0	58	68.2	0	0
27	3,567	995	27.9	71	7.1	49	69.0	2	3

ク 胸部検診　（単位：人・%）

年　度	対象者数	受診者数	受 診 率	要精検者数	喀痰検査
平12	4,484	2,468	55.0	103	22
13	4,675	2,584	55.3	78	13
14	4,397	2,422	55.1	123	7
15	4,622	2,496	54.0	69	2

ケ 肺がん（肺結核）検診　（単位：人・%）

年　度	対象者数	受診者数	受 診 率	要精検者数	精 検 率	精検受診者数	精検受診率	がん発見数	がんの疑い・未確定数	喀痰検査
平16	3,186	1,529	48.0	33						4
17	2,920	1,637	56.1	27						7
18	3,722	1,560	41.9	48						9
19	3,722	1,602	43.0	42	2.6	29	69.0	0		11
20	3,722	1,577	42.4	86	5.5	15	17.4	0		5
21	3,722	1,397	37.5	75	5.4	67	89.3	1	1	2
22	3,567	1,178	33.0	64	5.4	63	98.4	1	0	1
23	3,567	1,043	29.2	64	6.1	58	90.6	1	0	6
24	3,567	995	27.9	22	2.2	17	77.3	0	1	0
25	3,567	958	26.9	17	1.8	12	70.6	1	0	2
26	3,567	970	27.2	34	3.5	26	76.5	1	0	1
27	3,567	948	26.6	26	2.7	25	96.2	0	0	1

資料：福祉保健課

※各種がん検診の対象者数算出方法について（平成19年度から適応）
（平成21年3月18日付け健総初第0318001号　厚生労働省通知）

40歳以上（子宮がん検診は20歳以上）、男女ごとに、以下の計算式で算出した人数を「推計対象者数」とする。

推計対象者数 ＝ 市区町村人口 －（ 就業者数 － 農林水産業従事者 ）

(9) 一般住民X線受診状況 ①

（単位：人・%）

市町名	項目	平成12年度			平成13年度			平成14年度			平成15年度			平成16年度		
		対象者数	間接撮影	受診率	対象者数	間接撮影	受診率	対象者数	間接撮影	受診率	対象者数	間接撮影	受診率	対象者数	間接撮影	受診率
上天草市	大矢野町	8,877	6,067	68.3	8,877	5,502	62.0	8,274	5,436	65.7	8,420	5,140	61.0	15,079	8,771	58.2
	松島町	3,342	2,032	60.8	3,342	1,965	58.8	3,215	1,633	50.8	3,290	1,657	50.4			
	姫戸町	1,174	1,162	99.0	1,140	1,005	88.2	1,211	958	79.1	2,959	986	33.3			
	龍ヶ岳町	2,369	1,570	66.3	2,284	1,517	66.4	2,258	1,159	51.3	3,033	1,456	48.0			
天草市	本渡市	15,675	3,554	22.7	15,406	3,644	23.7	14,956	3,269	21.9	14,868	3,115	21.0	18,061	3,275	18.1
	牛深市	4,886	882	18.1	4,886	848	17.4	3,925	1,132	28.8	3,587	1,248	34.8	3,206	1,311	40.9
	有明町	3,698	2,071	56.0	3,293	1,730	52.5	3,293	2,047	62.2	3,327	1,975	59.4	3,017	1,787	59.2
	御所浦町	2,350	1,103	46.9	2,330	1,027	44.1	2,330	1,029	44.2	2,577	966	37.5	2,478	939	37.9
	倉岳町	1,315	702	53.4	1,232	635	51.5	1,232	635	51.5	1,232	506	41.1	1,232	569	46.2
	栖本町	1,014	494	48.7	1,014	494	48.7	1,077	458	42.5	980	509	51.9	929	505	54.4
	新和町	1,273	1,123	88.2	1,273	532	41.8	534	316	59.2	697	180	25.8	697	349	50.1
	五和町	3,236	2,783	86.0	4,055	2,848	70.2	4,033	2,878	71.4	4,243	2,945	69.4	4,444	2,845	64.0
	天草町	2,010	1,540	76.6	2,018	1,278	63.3	2,018	1,337	66.3	2,018	1,270	62.9	1,967	1,236	62.8
	河浦町	2,665	2,665	100.0	3,023	2,617	86.6	3,230	2,540	78.6	3,230	2,460	76.2	3,230	2,344	72.6
苓北町		4,043	2,468	61.0	4,040	2,516	62.3	3,760	2,350	62.5	6,249	2,496	39.9	4,623	2,003	43.3
計		57,927	30,216	52.2	58,213	28,158	48.4	55,346	27,177	49.1	60,710	26,909	44.3	58,963	25,934	44.0

資料：福祉保健課

(9) 一般住民X線受診状況②

（単位：人・%）

市町名 ＼ 項目		平成17年度			平成18年度			平成19年度			平成20年度			平成21年度		
		対象者数	間接撮影	受診率	対象者数	間接撮影	受診率	対象者数	受診者	受診率	対象者数	受診者	受診率	対象者数	受診者	受診率
上天草市	大矢野町	5,199	3,802	73.1	4,910	3,493	71.1	5,044	3,072	60.9	4,054	2,973	73.3	5,156	2,952	57.3
	松島町															
	姫戸町															
	龍ヶ岳町															
天草市	本渡市	7,473	997	13.3	21,929	6,877	31.4	21,209	5,755	27.1	18,911	5,576	29.5	15,806	6,178	39.1
	牛深市	5,533	254	4.6												
	有明町	1,850	847	45.8												
	御所浦町	1,307	496	37.9												
	倉岳町	301	256	85.0												
	栖本町	668	249	37.3												
	新和町	393	83	21.1												
	五和町	2,285	1,602	70.1												
	天草町	761	658	86.5												
	河浦町	1,731	1,461	84.4												
苓北町		2,739	1,234	45.1	1,749	1,273	72.8	1,682	1,236	36.0	1,906	1,147	60.2	3,722	1,266	34.0
計		30,240	11,939	39.5	28,588	11,643	40.7	27,935	10,063	36.0	24,871	9,696	39.0	24,684	10,396	42.1

資料：福祉保健課

(9) 一般住民X線受診状況③

（単位：人・%）

市町名 ＼ 項目		平成22年度			平成23年度			平成24年度			平成25年度			平成26年度		
		対象者数	受診者	受診率	対象者数	受診者	受診率	対象者数	受診者	受診率	対象者数	受診者	受診率	対象者数	受診者	受診率
上天草市	大矢野町	3,996	2,641	66.1	5,120	2,635	51.4	10,132	2,440	24.1	10,311	2,601	25.2	10,490	2,740	26.1
	松島町															
	姫戸町															
	龍ヶ岳町															
天草市	本渡市	19,174	5,786	30.2	22,264	6,054	27.2	22,267	6,054	27.2	33,064	6,345	19.2	30,756	6,730	21.9
	牛深市															
	有明町															
	御所浦町															
	倉岳町															
	栖本町															
	新和町															
	五和町															
	天草町															
	河浦町															
苓北町		2,397	760	31.7	2,255	568	25.1	2,660	553	20.8	2,772	605	21.8	2,802	601	21.4
計		25,567	9,187	35.9	29,639	9,257	31.2	35,059	9,047	25.8	46,147	9,551	20.7	44,048	10,071	22.9

資料：福祉保健課

(9) 一般住民X線受診状況④ （単位：人・%）

市町名 ＼ 項目		平成27年度 対象者数	平成27年度 受診者	平成27年度 受診率	平成28年度 対象者数	平成28年度 受診者	平成28年度 受診率
上天草市	大矢野町	10,610	2,736	25.8	10,753	2,965	27.6
	松島町						
	姫戸町						
	龍ヶ岳町						
天草市	本渡市	30,994	5,370	17.3	31,093	6,638	21.3
	牛深市						
	有明町						
	御所浦町						
	倉岳町						
	栖本町						
	新和町						
	五和町						
	天草町						
	河浦町						
苓北町		2,814	546	19.4	2,840	398	14.0
計		44,418	8,652	19.5	44,686	10,001	22.4

資料：福祉保健課

（10）予防接種(平成28年度)

（単位：人・%）

種別＼接種者等	対象者数	接種者数	接種率
日本脳炎	441	229	51.9
インフルエンザ(65歳以上)	2,808	1,754	62.5
乳幼児BCG	67	39	58.2
二種混合	58	51	87.9
三種混合	0	0	100.0
四種混合	170	168	98.8
麻しん・風しん混合	102	96	94.1

資料：福祉保健課

※対象者数は厚労省が提唱する一定の計算式で推計した数であるため、接種率が100%を超える場合があります。

（11）主要死因別死亡者数

（単位：人）

年	死亡総数	1位		2位		3位		4位		5位	
		死因	数	死因	数	死因	数	死因	数	死因	数
平成14年	121	悪性新生物	39	心疾患（高血圧性を除く）	7	脳血管疾患	16	肺炎	11	老衰	9
平成15年	120	悪性新生物	32	肺炎	25	心疾患（高血圧性を除く）	9	自殺	7	脳血管疾患	5
平成16年	130	悪性新生物	47	心疾患（高血圧性を除く）	16	脳血管疾患	9	肺炎	9	不慮の事故	9
平成17年	111	悪性新生物	34	脳血管疾患	18	肺炎	14	心疾患（高血圧性を除く）	13	不慮の事故	6
平成18年	109	悪性新生物	21	肺炎	16	脳血管疾患	12	心疾患（高血圧性を除く）	11	自殺	4
平成19年	120	悪性新生物	26	心疾患（高血圧性を除く）	21	脳血管疾患	12	肺炎	12	腎不全	4
平成20年	120	悪性新生物	39	脳血管疾患	15	心疾患（高血圧性を除く）	10	不慮の事故	8	肺炎	5
平成21年	118	悪性新生物	29	心疾患（高血圧性を除く）	13	肺炎	12	脳血管疾患	10	不慮の事故	5
平成22年	123	悪性新生物	18	心疾患（高血圧性を除く）	17	肺炎	16	脳血管疾患	13	脳梗塞 老衰	6
平成23年	132	悪性新生物	35	心疾患（高血圧性を除く）	19	脳血管疾患	14	肺炎	11	不慮の事故	9
平成24年	109	悪性新生物	26	肺炎	15	心疾患（高血圧性を除く）	12	脳血管疾患	12	不慮の事故	5
平成25年	118	悪性新生物	26	心疾患（高血圧性を除く）	17	脳血管疾患	12	肺炎	11	老衰	6
平成26年	134	悪性新生物	31	肺炎	15	脳血管疾患	12	心疾患（高血圧性を除く）	11	老衰	5
平成27年	136	悪性新生物	34	心疾患（高血圧性を除く）	16	肺炎	16	老衰	14	脳血管疾患	8

資料：福祉保健課（県人口動態調査報告）

(12) 献血者数

（単位：人）

年度 / 市町	H13	H14	H15	H16	H17	H18	H19	H20	H21	H22	H23	H24	H25	H26	H27	H28
上天草市	1,250	1,426	1,043	831	755	671	639	654	585	583	556	507	600	533	524	427
天草市	4,040	4,223	3,266	2,892	2,894	2,390	2,112	2,230	2,110	2,107	1,920	1,832	1,924	1,770	1,968	1,612
苓北町	560	668	438	244	334	289	279	298	286	293	259	278	280	289	293	427
計	5,850	6,317	4,747	3,967	3,983	3,350	3,030	3,182	2,981	2,983	2,735	2,617	2,804	2,592	2,785	2,466

資料：福祉保健課（熊本県統計年鑑）

(13) 医療施設及び医療病床数

平成29.12.31現在

	医療機関名	設置主体	開設時期	医療科目	病床総数
病院	苓北医師会病院	天草郡市医師会	昭和41年	内科、外科、眼科、小児科、整形、外科	50
	天草慈恵病院	社会福祉法人	平成元年	内科、精神科、循環器科、小児科、外科 整形外科、眼科、泌尿器科、耳鼻咽喉科 リハビリテーション科、呼吸器科、消化器科、 血液透析	169
	重症心身障害児(者)施設 はまゆう療育園	社会福祉法人	昭和48年	内科、小児科、精神科	170
診療所	苓北クリニック （旧苓北病院）	医療法人	平成22年 （昭和39年）	内科、外科、整形外科、消化器外科、 リハビリテーション科	0
	猪口医院	個人	明治28年	内科、小児科	0
	青砥歯科医院	〃	昭和58年	歯科	0
	あらき歯科医院	〃	昭和63年	歯科	0

資料：福祉保健課

(14) 母子保健実施状況(H28年度)

ア 乳幼児健診

(単位:人・%)

区分＼受診者数	対象者数	受診者数	受診率
3ヶ月健診	38	38	100.0
7ヶ月健診	44	41	93.2
1歳6ヶ月健診	52	51	98.1
2歳児歯科健診	46	41	89.1
3歳児健診	55	53	96.4

資料:福祉保健課

イ 健康教育(H28年度)

(単位:回・率)

区分＼参加者数	実施回数	参加者率
離乳食講習会	6	71.1
よちよち学級	6	56.0

資料:福祉保健課

(15) 健康教育(H28年度)

(単位:回・人)

区分＼参加者数	開催回数	参加者数
一般健康教育	22	540
骨粗鬆症健康教育	0	0
病態別健康教育	8	380
歯周疾患	2	99
栄養教室	0	0
食生活改善推進員研修会	9	162

資料:福祉保健課

(16) 健康相談(H28年度)

(単位:回・人)

区分＼相談者数	開催回数	参加者数
総合相談(電話・来所)	随時	108
高血圧	0	0

資料:福祉保健課

(17)後期高齢者医療保険料の状況

（単位：円）

年度別	特別徴収			普通徴収			合計		
	調定額	収納額	収納率	調定額	収納額	収納率	調定額	収納額	収納率
平成24年度　（現年分）	48,750,800	48,750,800	100.0%	15,046,700	14,887,200	98.94%	63,797,500	63,638,000	99.75%
（滞納繰越分）				306,000	183,000	59.80%	306,000	183,000	59.80%
平成25年度　（現年分）	49,748,300	49,748,300	100.0%	14,484,000	14,416,400	99.53%	64,232,300	64,164,700	99.89%
（滞納繰越分）				284,200	284,200	100.0%	284,200	284,200	100.0%
平成26年度　（現年分）	49,596,400	49,596,400	100.0%	14,296,000	14,248,800	99.67%	63,892,400	63,845,200	99.93%
（滞納繰越分）				67,600	67,600	100.0%	67,600	67,600	100.0%
平成27年度　（現年分）	46,276,700	46,276,700	100.0%	14,548,900	14,538,300	99.93%	60,825,600	60,815,000	99.98%
（滞納繰越分）				47,200	47,200	100.0%	47,200	47,200	100.0%
平成28年度　（現年分）	44,414,600	44,414,600	100.0%	13,256,700	13,256,700	100.00%	57,671,300	57,671,300	100.00%
（滞納繰越分）				10,600	10,600	100.0%	10,600	10,600	100.0%

資料：福祉保健課

(18)後期高齢者健康診査の状況

（単位：円）

年度別	被保険者数（4月1日現在）	健診対象者	受診者数	受診率
平成24年度	1,688人	1,688人	473人	28.02%
平成25年度	1,725人	1,725人	319人	18.49%
平成26年度	1,722人	1,556人	413人	26.54%
平成27年度	1,687人	1,5O6人	330人	21.91%
平成28年度	1656人	1,490人	257人	17.25%

※平成26年度より養護老人ホーム等の入所者は健診対象外

資料：福祉保健課

(19)制度説明会出席状況

年度別	対象者	出席者	出席率
平成24年度	113人	101人	90.18%
平成25年度	102人	80人	78.43%
平成26年度	76人	57人	75.00%
平成27年度	94人	74人	78.72%
平成28年度	110人	84人	76.36%

資料：福祉保健課

(20)後期高齢者医療における医療費の推移

ア 後期高齢者医療の状況

（単位：円・件）

	24年度	25年度	26年度	27年度	28年度
診療費	1,217,402,887	1,246,735,050	1,290,134,583	1,174,229,870	1,210,771,859
件数	27,582	27,931	27,704	27,090	27,169
調剤	301,401,860	303,681,240	266,360,324	274,757,500	256,758,748
件数	20,043	20,137	18,942	18,679	18,339
食事・生活療養費	89,170,444	93,897,198	91,496,410	83,304,112	82,926,289
件数	2,108	2,254	2,176	1,986	2,011
訪問看護療養費	1,419,850	916,200	1,355,780	2,625,310	407,860
件数	25	24	25	47	9
療養費	2,036,575	1,618,521	2,169,912	2,316,484	2,434,577
件数	107	87	100	100	144
合計（費用額）	1,611,431,616	1,646,848,209	1,651,517,009	1,537,233,276	1,553,299,333
件数	47,757	48,179	46,771	45,916	45,657

イ 後期高齢者医療費の状況（入院・入院外・歯科）

（単位：円・件・日）

	24年度	25年度	26年度	27年度	28年度
入院	887,430,962	922,159,750	952,398,121	833,175,200	867,157,448
件数	2,217	2,363	2,284	2,071	2,085
日数	47,150	50,974	49,225	44,177	44,074
入院外	297,929,945	294,134,450	304,082,892	307,219,430	310,393,231
件数	23,525	23,621	23,309	22,942	22,951
日数	52,110	53,352	50,967	48,646	48,949
歯科	32,041,980	30,440,850	33,653,570	33,835,240	33,221,180
件数	1,840	1,947	2,111	2,077	2,129
日数	4,103	4,098	4,561	4,366	4,302
合計（費用額）	1,217,402,887	1,246,735,050	1,290,134,583	1,174,229,870	1,210,771,859
件数	27,582	27,931	27,704	27,090	27,165
日数	103,363	108,424	104,753	97,189	97,325
食事療養費合計	89,170,444	93,897,198	91,496,410	83,304,112	82,926,289
医科費用額	89,140,794	93,849,458	91,469,410	83,304,112	82,863,789
歯科費用額	29,650	47,740	0	0	62,500

ウ 一人あたりの状況（入院・入院外・歯科）

（単位：円・件）

	24年度	順位	25年度	順位	26年度	順位	27年度	順位	28年度	順位
入院 一人あたり医療費	576,149	17	591,391	14	610,465	13	547,152	27	567,855	23
一人あたり日数	28	5	30	2	29	3	26.37	8	26.34	9
一日あたり医療費	20,712	43	19,932	45	21,207	45	20,746	45	21,555	45
入院外 一人あたり医療費	353,588	38	347,972	41	333,593	44	347,449	44	339,003	44
一人あたり日数	31	26	31	23	30	24	29.04	24	29.26	23
一日あたり医療費	11,501	32	11,205	40	11,192	42	11,964	42	11,587	43
歯科 一人あたり医療費	18,921	39	17,747	39	19,680	38	20,200	41	19,895	41
一人あたり日数	2	45	2	45	3	44	2.61	45	2.57	45
一日あたり医療費	7,817	2	7,440	3	7,379	9	7,750	3	7,737	5
合計（費用額）	950,697	23	958,585	24	965,799	27	917,751	34	928,451	35

エ 百人あたりの件数（受診率）

（単位：件）

	24年度	順位	25年度	順位	26年度	順位	27年度	順位	28年度	順位
入院（食事療養費含む）	130.8	6	137.54	4	133.57	4	123.64	11	124.63	12
入院外（調剤含む）	1,387.91	45	1,374.91	45	1,363.10	44	1,369.67	43	1,371.85	43
歯科（食事療養費含む）	108.55	43	113.33	44	123.45	43	124.00	44	127.26	44

ウ、エの順位は、県下45市町村における順位。

※ 27年度データは広域連合作成「H27医療費状況表」より引用　　資料：福祉保健課　資料：福祉保健課

12. 農業

(1) 専兼業別農家数及び耕地面積

（単位：戸・ha）

区　分	苓北町	熊本県	全国
総農家数	466	58,414	2,155,082
販売農家数	243	40,103	1,329,591
※専業農家数	98	16,927	442,805
※兼業農家数	145	23,176	886,786
耕地面積	415	68,842	3,451,444

資料：2015年 農林業センサス
※2015年が最新値

(2) 年次別戸数、人口、専兼業別農家の推移

（単位：戸・人・%）

	農業			専兼業の別		
	総戸数	人口	就業人口	専業	第1種兼業	第2種兼業
昭和45年	1,561	8,294	2,756	255 (16.3)	383 (24.5)	923 (59.1)
昭和50年	1,224	5,595	1,924	222 (18.1)	282 (23.0)	720 (58.8)
昭和55年	1,057	4,651	1,768	222 (21.0)	275 (26.0)	560 (53.0)
昭和60年	989	4,286	1,611	237 (24.0)	194 (19.6)	558 (56.4)
平成2年	805	3,510	1,344	168 (20.9)	164 (20.4)	473 (58.8)
平成7年	697	2,898	1,143	162 (23.2)	137 (19.7)	398 (57.1)
平成12年	606	1,570	810	105 (24.5)	64 (14.9)	260 (60.6)
平成17年	552	1,166	612	102 (32.0)	77 (24.1)	140 (43.9)
平成22年	537	777	525	107 (37.2)	44 (15.3)	137 (47.6)
平成27年	466	593	413	98 (40.3)	44 (18.1)	101 (41.6)

資料：2015年 農林業センサス
※2015年が最新値

(3) 年次別経営規模別農家数(農業経営体数)

（単位：戸）

	総戸数	0.3ha未満	0.3～0.5	0.5～1.0	1.0～1.5	1.5～2.0	2.0～2.5	2.5～3.0	3.0以上
昭和45年	1,561	435	279	462	254	93	23	10	5
昭和50年	1,224	342	245	331	175	70	33	14	14
昭和55年	1,057	280	192	287	153	77	37	19	12
昭和60年	989	308	172	244	125	73	35	18	14
平成2年	805	214	126	227	120	54	29	20	15
平成7年	697	187	134	190	82	42	33	14	15
平成12年	606	187	103	142	72	38	33	15	16
平成17年からの区分	総経営体数	0.3ha未満	0.3～0.5	0.5～1.0	1.0～1.5	1.5～2.0	2.0～3.0	3.0～5.0	5.0以上
平成17年	330	14	78	101	58	33	27	12	7
平成22年	294	4	52	96	49	40	25	17	11
平成27年	252	9	43	65	57	25	24	20	9

資料：2015年 農林業センサス
※2015年が最新値

(4) 農業産出額と生産農業所得（熊本県）

（単位：億円）

年	農業産出額計	耕種									
		小計	米	麦類	雑穀豆類	いも類	野菜	果実	花卉	工芸農作物	その他
平成17年	3,102	2,131	448	30	10	50	961	318	103	171	40
18	2,984	2,067	386	29	11	51	975	343	102	129	41
19	3,046	2,107	430	15	8	51	1,017	302	104	139	41
20	3,053	2,097	443	17	9	53	1,001	303	90	145	36
21	3,004	2,066	434	12	8	48	1,003	294	91	139	37
22	3,071	2,105	351	6	8	54	1,113	323	98	115	38
23	3,113	2,122	409	5	7	59	1,065	321	97	123	36
24	3,245	2,268	450	6	7	43	1,176	333	103	114	36
25	3,250	2,218	403	7	8	39	1,172	334	102	115	38
26	3,283	2,172	353	7	9	45	1,191	311	99	119	38
27	3,348	2,204	360	6	6	55	1,273	263	106	96	39
28	3,348	2,302	377	6	8	50	1,321	314	102	84	40

※平成18年調査をもって市町村別調査が廃止、県の数値を公表

資料：九州農政局　統計部

※数値は、ラウンドしたため内訳と一致しないことがあります。

農業産出額と生産農業所得（熊本県）

（単位：億円）

年	畜産						加工農産物	生産農業所得（含補助金）	参考 生産農業所得(1,000円)	
	小計	肉用牛	乳用牛	豚	鶏	その他畜産物			農家1戸当たり（千円）	耕地10ha当たり（千円）
平成17年	921	300	278	178	142	23	49	1136	1,531	87
18	873	295	256	164	129	29	46	1043	1,405	94
19	907	294	252	180	156	25	32	1075	1,448	90
20	920	283	243	195	168	31	35	912	1,229	77
21	907	294	263	161	156	33	31	879	－	－
22	935	307	261	166	167	35	31	1,080	－	－
23	956	304	263	173	188	27	35	1,064	－	－
24	949	309	269	166	182	23	27	1,134	－	－
25	996	326	269	191	182	27	36	1,167	－	－
26	1,070	337	280	228	192	33	41	1,186	－	－
27	1,115	376	300	209	196	35	28	1,177	－	－
28	1,141	432	310	191	186	22	30	1,373	－	－

※平成18年調査をもって市町村別調査が廃止、県の数値を公表

資料：九州農政局　統計部

※数値は、ラウンドしたため内訳と一致しないことがあります。

(5) 市町別耕地面積(平成28年)

（単位：ha）

市町名	耕地面積		
	計	田	畑
上天草市	1,240	622	618
天草市	5,400	3,180	2,220
苓北町	661	302	359
計	7,301	4,104	3,197

※数値は、ラウンドしたため内訳と一致しないことがあります。

資料：九州農政局　統計部

(6) 米の数量調整の取組状況

（単位:トン・ha・%）

項目 / 市町名	平成17年度 生産確定数量	作付確定面積 ①	主食用水稲作付面積 ②	達成率 ②／①
本渡市	1,783.00	424	365	86.1
牛深市	468.00	128	128	100.0
上天草市	1,520.60	348	328	94.3
有明町	919.10	205	202	98.5
倉岳町	573.40	140	135	96.4
栖本町	573.08	135	131	97.0
新和町	1,050.80	238	231	97.1
五和町	1,108.00	257	228	88.7
苓北町	976.00	219	208	95.0
天草町	303.00	76	74	97.4
河浦町	1,387.76	339	333	98.2
計	10,662.74	2,509	2,363	94.2

米の生産数量目標と需給調整の取組状況

項目 / 市町名	平成27年度 生産数量目標(t)（補正後の需要量に関する情報）①	①の面積換算値(ha) ②	主食用水稲作付面積(ha) ③	差引面積(ha)（オーバー分）④＝③－②
天草市	7,029	1,650	1,492	−158
上天草市	1,308	310	267	−43
苓北町	856	202	179	−23
計	9,193	2,162	1,938	−224

項目 / 市町名	平成28年度 生産数量目標(t)（補正後の需要量に関する情報）①	①の面積換算値(ha) ②	主食用水稲作付面積(ha) ③	差引面積(ha)（オーバー分）④＝③－②
天草市	6,727	1,550	1,419	−131
上天草市	1,413	327	250	−177
苓北町	871	201	169	−32
計	9,011	2,078	1,838	−240

項目 / 市町名	平成29年度 生産数量目標(t)（補正後の需要量に関する情報）①	①の面積換算値(ha) ②	主食用水稲作付面積(ha) ③	差引面積(ha)（オーバー分）④＝③－②
天草市	6,634	1,550	1,361	−189
上天草市	1,257	300	238	−62
苓北町	853	201	164	−37
計	8,744	2,051	1,763	−288

資料:天草広域本部　農業普及・振興課

出典:米穀需給調整要領に基づく「需給調整の各地域の取組状況報告」

水田農業確立対策転作等実施状況　　（単位：トン・ha・%）

対策	年度	目標面積(ha)	実施面積(ha)	達成率(%)
稲作転換対策	昭和47	124.0 (t)	208.2 (t)	167.9
	48	107.0 (t)	189.6 (t)	177.2
	49	120.0 (t)	114.2 (t)	95.2
	50	104.0 (t)	113.9 (t)	109.5
水田総合利用対策	51	24.0	21.0	87.5
	52	24.0	22.0	91.7
水田利用再編対策	53	38.0	57.2	150.5
	54	38.0	61.4	161.6
	55	56.4	67.3	119.3
	56	68.7	71.5	104.1
	57	72.7	72.8	100.1
	58	69.0	70.9	102.8
	59	65.7	66.5	101.2
	60	62.6	63.0	100.6
	61	65.7	66.0	100.5
	62	91.0	92.7	101.9
水田農業確立対策（前期）	63	92.9	96.2	103.6
	平成元	91.0	92.6	101.8
	2	98.0	103.7	105.8
水田農業確立対策（後期）	3	94.3	105.6	112.0
	4	80.8	95.8	118.6
水田営農活性化対策	5	76.0	94.8	124.7
	6	78.0	79.2	101.5
	7	87.0	88.1	101.3
新生産調整推進対策	8	96.6	97.0	100.4
	9	95.8	99.8	104.2
緊急生産調整確立対策	10	119.0	129.7	109.0
	11	128.0	130.0	101.6
水田農業経営確立対策	12	119.0	131.7	110.7
	13	116.9	128.0	109.5
	14	116.8	128.8	110.3
	15	123.6	139.4	112.8

生産調整の取り組み		生産数量目標(t)	生産数量目標面積換算値(ha)	主食用水稲作付面積(ha)	達成率(%)
	17	976	219	208	95.0
	18	979	214	203	94.9
	19	959	212	211	99.5
	20	956	210	210	100.0
	21	958	206	204	99.0
	22	958	204	195	95.6
	23	926	203	192	94.6
	24	926	205	186	90.7
	25	916	209	183	87.6
	26	881	207	182	87.9
	27	875	206	179	86.9
	28	871	201	169	84.1

資料：農林水産課

(7)主要農作物及びいも類収穫量(九州各県及び天草郡市)

(単位:ha・kg・t)

区分	水稲(平成29年度)			小麦(平成29年度)			裸麦(平成29年度)		
	作付面積	10a当り収量	収穫量	作付面積	10a当り収量	収穫量	作付面積	10a当り収量	収穫量
全国	1,465,000	534	7,822,000	212,300	427	906,700	4,970	256	12,700
九州	163,100	510	831,900	32,700	328	107,300	1,630	243	3,960
福岡	35,700	509	181,700	14,800	337	49,900	447	239	1,070
佐賀	24,600	531	130,600	9,640	359	34,600	219	281	615
長崎	11,600	495	57,400	535	278	1,490	102	136	139
大分	21,000	506	106,300	2,690	252	6,780	705	258	1,820
宮崎	16,300	499	81,300	111	257	285	9	94	8
鹿児島	20,400	486	99,100	35	164	57	16	176	28
熊本	33,300	527	175,500	4,880	291	14,200	134	207	277
上天草市	241	460	1,110	17	141	−	−	−	−
天草市	1,400	447	6,260	14	93	−	−	−	−
苓北町	166	472	784	X	X	X	−	−	−
計	1,807	1,379	8,154	X	X	X	−	−	−

※「−」は該当がないことを示す。「…」は未調査または事実不詳なものを示す。「0」は表示単位に満たないものを示す。

※「X」は個人又は法人その他の団体に関する秘密を保護するため、統計数値を公表しないもの。

※数値は、ラウンドしたため内訳と一致しないことがあります。

資料:九州農政局 統計局

(8) 園芸農作物の生産・出荷の動向(天草郡内)(平成18年産)

ア 野菜の部

市町名＼品目		きゅうり			トマト			ピーマン			なす		
		作付面積	10a当り収量	収穫量	作付面積	10a当り収量	収穫量	作付面積	10a当り収量	収穫量	作付面積	10a当り収量	収穫量
天草郡市		ha	kg	t	ha	kg	t	ha	kg	t	ha	kg	t
	上天草市	16	4,190	671	0	3,330	10	1	1,140	8	3	2,480	67
	天草市	16	5,080	813	5	6,170	290	6	1,450	81	10	2,510	248
	苓北町	1	5,400	54	2	8,070	121	1	1,200	6	1	2,000	24
	計	33	4,670	1,540	7	2,770	421	7	1,470	95	14	908	339

市町名＼品目		メロン			カリフラワー			さやいんげん			ほうれんそう		
		作付面積	10a当り収量	収穫量	作付面積	10a当り収量	収穫量	作付面積	10a当り収量	収穫量	作付面積	10a当り収量	収穫量
天草郡市		ha	kg	t	ha	kg	t	ha	kg	t	ha	kg	t
	上天草市	0	1,000	3	1	1,600	8	5	640	32	1	1,090	12
	天草市	2	1,650	33	2	1,830	42	28	575	161	6	1,180	67
	苓北町	0	2,000	2	1	1,800	9	2	750	15	1	1,290	9
	計	2	1,580	38	3	1,790	59	35	594	208	8	1,170	88

市町名＼品目		ねぎ			だいこん			にんじん(春夏・冬)			ごぼう		
		作付面積	10a当り収量	収穫量	作付面積	10a当り収量	収穫量	作付面積	10a当り収量	収穫量	作付面積	10a当り収量	収穫量
天草郡市		ha	kg	t	ha	kg	t	ha	kg	t	ha	kg	t
	上天草市	2	1,300	26	4	2,840	125	2	1,440	23	1	900	9
	天草市	5	1,310	67	19	2,750	528	4	1,490	58	7	908	59
	苓北町	1	1,300	13	2	2,770	61	1	1,430	10	0	1,000	1
	計	8	1,310	106	26	2,770	714	6	1,470	91	8	908	69

市町名＼品目		たまねぎ			レタス(春・冬)			れんこん			しょうが		
		作付面積	10a当り収量	収穫量	作付面積	10a当り収量	収穫量	作付面積	10a当り収量	収穫量	作付面積	10a当り収量	収穫量
天草郡市		ha	kg	t	ha	kg	t	ha	kg	t	ha	kg	t
	上天草市	45	2,950	1,330	30	2,840	640	1	500	4	1	1,000	6
	天草市	24	2,420	569	74	2,750	1,620	4	425	17	2	1,000	23
	苓北町	3	2,700	81	141	2,770	3,500	0	500	1	0	1,000	1
	計	72	2,770	1,980	245	2,770	5,760	5	440	22	3	1,000	30

市町名＼品目		はくさい			すいか			キャベツ			さといも(秋・冬)		
		作付面積	10a当り収量	収穫量	作付面積	10a当り収量	収穫量	作付面積	10a当り収量	収穫量	作付面積	10a当り収量	収穫量
天草郡市		ha	kg	t	ha	kg	t	ha	kg	t	ha	kg	t
	上天草市	3	2,600	78	1	692	9	4	2,880	115	2	727	16
	天草市	10	2,620	262	5	729	35	18	2,750	481	13	773	102
	苓北町	2	2,700	54	4	1,180	45	6	2,840	159	2	765	13
	計	15	2,630	394	10	766	89	27	2,790	755	17	766	131

資料:平成18年産耕地及び主要作物市町村統計(九州農政局統計部)

市町名＼品目		ばれいしょ		
		作付面積	10a当り収量	収穫量
天草郡市		ha	kg	t
	上天草市	7	1,480	99
	天草市	55	1,520	835
	苓北町	16	1,540	246
	計	78	1,520	1,180

※野菜・茶・果樹については、平成18年調査をもって市町村別調査が廃止、県1本の数値を公表

※「-」は該当がないことを示す。「…」は未調査または事実不詳なものを示す。「0」は表示単位に満たないものを示す。

※数値は、ラウンドした為、市郡計と内訳が一致しないものがある。

※平成18年度以降市町村別の作成はしておりません。

イ 工芸農作物の部(平成18年度)

市町名＼品目		葉タバコ		
		作付面積	10a当り収量	収穫量
天草郡市		ha	kg	t
	上天草市	6	203	9
	天草市	85	220	151
	苓北町	2	184	4
	計	93	218	164

(8) 園芸農作物の生産・出荷の動向(天草郡内)(平成18年産)

ウ お茶の部(平成18年度)

市町名	品目	お茶														
		年間計					うち一番茶			うち二番茶			うち三番茶			
		栽培面積	摘採面積	10a当り生葉収量	生葉収穫量	荒茶生産量	摘採面積	生葉収穫量	荒茶生産量	摘採面積	生葉収穫量	荒茶生産量	摘採面積	生葉収穫量	荒茶生産量
天草郡市		ha	ha	kg	t	t	ha	t	t	ha	t	t	ha	t	t
	上天草市	2	2	160	2	1	2	2	1	−	−	−	−	−	−
	天草市	32	30	290	88	17	30	82	16	2	6	1	−	−	−
	苓北町	1	1	180	2	0	1	2	0	−	−	−	−	−	−
	計	35	33	279	92	18	33	86	17	2	6	1	−	−	−

エ 果樹の部(みかん)

市町名	品目	みかん														
		栽培面積			結果樹面積			10a当り収量			収穫量			出荷量		
		計	早生	普通	計	早生	普通	計	早生	普通	計	早生	普通	計	早生	普通
天草郡市		ha	ha	ha	ha	ha	ha	kg	kg	kg	t	t	t	t	t	t
	上天草市	34	25	9	31	22	9	682	382	300	111	84	27	83	67	16
	天草市	376	142	234	349	118	231	795	578	217	1,180	682	501	987	586	401
	苓北町	66	64	2	63	61	2	740	390	350	245	238	7	188	182	6
	計	476	231	245	443	201	242	347	500	221	1,540	1,000	535	1,260	835	423

市町名	品目	なつみかん				
		栽培面積	結果樹面積	10a当り収量	収穫量	出荷量
天草郡市		ha	ha	kg	t	t
	上天草市	14	14	1,280	179	145
	天草市	91	90	1,230	1,110	869
	苓北町	2	2	1,250	25	20
	計	107	106	1,240	1,310	1,030

※「−」は該当がないことを示す。「…」は未調査または事実不詳なものを示す。「0」は表示単位に満たないものを示す。

※数値は、ラウンドした為、市郡計と内訳が一致しないものがある。

資料:平成18年度 園芸工芸農作物・市町村別データ(九州農政局統計部)

オ 果樹の部

市町名	品目	ぽんかん					ぶんたん					清見				
		栽培面積	結果樹面積	10a当り収量	収穫量	出荷量	栽培面積	結果樹面積	10a当り収量	収穫量	出荷量	栽培面積	結果樹面積	10a当り収量	収穫量	出荷量
天草郡市		ha	ha	kg	t	t	ha	ha	kg	t	t	ha	ha	kg	t	t
	上天草市	25	25	560	140	89	12	12	1,200	144	119	10	10	470	47	33
	天草市	155	155	633	981	795	10	10	1,140	114	91	72	71	462	328	241
	苓北町	15	15	560	84	70						2	2	450	9	6
	計	197	195	618	1,210	954	22	22	1,170	258	210	84	83	463	384	280

市町名	品目	不知火					びわ					河内晩柑				
		栽培面積	結果樹面積	10a当り収量	収穫量	出荷量	栽培面積	結果樹面積	10a当り収量	収穫量	出荷量	栽培面積	結果樹面積	10a当り収量	収穫量	出荷量
天草郡市		ha	ha	kg	t	t	ha	ha	kg	t	t	ha	ha	kg	t	t
	上天草市	14	12	1,230	147	87	4	4	225	9	7	16	16	1,210	193	148
	天草市	260	225	1,300	2,930	2,310	34	33	300	99	81	153	148	1,170	1,740	1,460
	苓北町	8	6	1,250	75	58	15	15	333	50	43	5	5	1,160	58	29
	計	282	243	1,300	3,150	2,460	53	52	304	158	131	174	169	1,180	1,990	1,630

13. 林業

(1) 林野面積

（面積単位：ha）

区分 / 市町名	総数	国有林		民有林				
		国有林総数	林野庁所管	民有林総数	公有林			私有林
					公有林総数	県有林	市町村有林	私有林総数
上天草市	7,615.49	254.44	254.44	7,361.05	686.58	21.96	664.62	6,674.47
天草市	46,174.15	891.62	891.62	45,282.53	4,982.77	792.80	4,189.97	40,299.76
苓北町	4,156.08	14.35	14.35	4,141.73	1,087.81	3.86	1,083.95	3,053.92
天草管内計	57,945.72	1,160.41	1,160.41	56,785.31	6,757.16	818.62	5,938.54	50,028.15

資料：熊本県林業統計要覧
平成29年6月（平成27年度版）

（面積単位：ha）

区分 / 市町名	民有林								
	私有林								
	個人有	集落有	共有	組合有	団体有	会社有	公社有	機構有 公団有	その他
上天草市	5,550.04	29.16	530.26	42.99	3.35	342.64	129.23	－	46.80
天草市	35,271.63	417.42	1,703.35	411.67	115.48	690.80	1,383.40	81.10	224.91
苓北町	2,727.91	16.64	36.20	0.04	0.85	38.48	203.55	－	30.25
天草管内計	43,549.58	463.22	2,269.81	454.70	119.68	1,071.92	1,716.18	81.10	301.96

資料：熊本県林業統計要覧
平成29年6月（平成27年度版）

資料：農林水産課

(2) 苓北町財産区の概要

平成28年4月1日現在

区分 / 財産区名	山林 ㎡	原野 ㎡	雑種地 ㎡	宅地・境内地 ㎡	所有面積 ㎡
坂瀬川財産区	993,142.00	0	8,103.00	104.78	1,001,349.78
志岐財産区	5,675,227.50	1,764.00	54,812.79	1,564.00	5,733,368.29
都呂々財産区	5,233,324.32	90,594.00	33,120.14	2,562.11	5,359,600.57
財産区計	11,901,693.82	92,358.00	96,035.93	4,230.89	12,094,318.64

資料：総務課

13. 林業

(1) 林野面積

単位 面積:ha、蓄積:㎥(竹林は束)

市町名	面蓄積	総数	人工林 スギ	ヒノキ	マツ	クヌギ	その他	計
上天草市	面積	7,361.05	275.07	916.66	144.03	49.69	27.10	1,412.55
	蓄積	1,370,149	99,871	310,564	27,357	7,331	1,524	446,647
天草市	面積	45,282.53	5,381.87	13,863.69	199.42	134.94	58.50	19,638.42
	蓄積	10,517,980	1,995,470	4,853,825	38,626	20,847	3,143	6,911,911
苓北町	面積	4,141.73	445.21	1,469.13	42.78	16.43	12.59	1,986.14
	蓄積	962,248	157,681	505,877	5,142	2,469	669	671,838
天草管内計	面積	56,785.31	6,102.15	16,249.48	386.23	201.06	98.19	23,037.11
	蓄積	12,850,377	2,253,022	5,670,266	71,125	30,647	5,336	8,030,396

資料:熊本県林業統計要覧
平成29年6月(平成27年度版)

単位 面積:ha、蓄積:㎥(竹林は束)

市町名	面蓄積	天然林 マツ	クヌギ	広葉樹林	その他	計	未立木地(伐跡含)	更新困難地	竹林	特殊林
上天草市	面積	1,013.70	12.67	4,802.12	0.90	5,829.39	59.58	15.90	24.00	19.63
	蓄積	181,497	1,879	739,989	137	923,502	0	0	21,204	0
天草市	面積	217.35	11.97	24,676.39	0.44	24,906.15	250.96	69.46	310.24	107.30
	蓄積	37,877	1,597	3,566,528	67	3,606,069	0	0	327,582	0
苓北町	面積	19.51	0.13	2,042.45	0.01	2,062.10	31.58	0.12	31.32	30.47
	蓄積	2,512	19	287,879	0	290,410	0	0	25,685	0
天草管内計	面積	1,250.56	24.77	31,520.96	1.35	32,797.64	342.12	85.48	365.56	157.40
	蓄積	221,886	3,495	4,594,396	204	4,819,981	0	0	374,471	0

資料:熊本県林業統計要覧
平成29年6月(平成27年度版)

農林水産課

14. 畜産業

(1)家畜の飼養戸数と飼養頭羽数

単位　飼養戸数:戸
　　飼養頭(羽)数:頭(千羽)

区分	乳用牛		肉用牛			豚		採卵鶏	
	飼養戸数	飼養頭数	飼養戸数	飼養頭数	繁殖経営繁殖雌牛	飼養戸数	飼養頭数	飼養戸数	飼養羽数
熊本県計	573	42,563	2,514	129,216	44,420	193	307,412	96	2,278
天草地域計	13	436	311	6,355	4,025	27	33,370	9	17
上天草市	8	321	27	740	442	1	1,372	0	0
天草市	2	56	225	4,906	2,897	26	31,998	8	16
苓北町	3	59	59	709	686	0	0	1	0.6

資料:農林水産課（熊本県畜産統計:H29.2.1調査）

15. 水産業

(1) 主とする漁業種類別経営体数

漁業地区	計	底引き網							船引き網		まき網		刺網	
		遠洋底引き網			以西底引き網	沖合い底引き網		小型底引き網	引き回し網	引き寄せ網	大中型まき網	中小型まき網	サケ・マス流し網	その他刺網
		北転船	南方トロール	その他遠洋底引き網		1艘引き	2艘引き							
総数	106							11						14
坂瀬川	21							2						2
志岐・都呂々	27							2						8
富岡	58							7						4

資料:2013年漁業センサス

(海面漁業調査 漁業経営体調査)

漁業地区	敷網		北洋はえ縄・刺網	はえ縄				釣				
	さんま棒受網	その他の敷網		遠洋・海近まはえ縄	沿岸まぐろはえ縄	サケ・マスはえ縄	その他はえ縄	遠洋・近海一本釣	沿岸かつお一本釣	いか釣	さば釣	その他の釣
総数							1			5		45
坂瀬川							1					10
志岐・都呂々												9
富岡										5		26

資料:2013年漁業センサス

(海面漁業調査 漁業経営体調査)

15. 水産業

(1) 主とする漁業種類別経営体数

漁業地区	地引き網	大型定置網	小型定置網	その他網漁業	採貝	採藻	その他の漁業	海面養殖				
								魚類養殖				ほたてがい養殖
								ぶり類養殖	まだい養殖	ひらめ養殖	その他魚類養殖	
総数			4		14		5					
坂瀬川			2		2		1					
志岐・都呂々			1		2		3					
富岡			1		10		1					

資料:2013年漁業センサス

(海面漁業調査 漁業経営体調査)

漁業地区	海面養殖						内水面漁業・養殖業
	かき類養殖	わかめ類養殖	のり類養殖	真珠養殖	真珠母貝養殖	その他養殖	
総数	1		3	1		2	
坂瀬川				1			
志岐・都呂々			1			1	
富岡	1		2			1	

資料:2013年漁業センサス

(海面漁業調査 漁業経営体調査)

(2) 漁港利用状況

	登録漁船数及びトン数		利用漁船数及びトン数		属地陸揚げ量(トン)							総組合員数
	漁船数	トン数	漁船数	トン数	平成22年	平成23年	平成24年	平成25年	平成26年	平成27年	平成28年	
西川内漁港	15	35	16	39	18	16	16	12	14	14	8	17
坂瀬川漁港	12	26	12	26	13	12	11	9	9	17	10	26
志岐漁港	22	32	25	43	25	19	25	20	22	23	15	84
富岡漁港	111	261	133	316	167	158	156	154	159	138	128	116
都呂々漁港	19	47	19	47	24	22	21	20	19	12	14	27
計	179	401	205	471	247	227	229	215	223	204	175	270

資料:農林水産課「平成28年漁港港勢調査」

(3) 苓北町における魚種別生産量の推移

（単位：t）

	H14	H15	H16	H17	H18	H19	H20	H21	H22	H23	H24	H25	H26	H27
	生産量	生産量	生産量	生産量	生産量	生産量	生産量	生産量	生産量	生産量	生産量	生産量	生産量	生産量
かつお	0	1	0	0	0	−	−	−	0	0	0	0	0	−
そうだがつお	−	−	−	0	−	−	−	−	−	−	−	−	−	−
さめ類	0	0	0	0	0	−	−	−	0	0	1	0	1	−
このしろ	0	0	0	0	0	−	−	−	0	0	0	0	0	0
まいわし	3	1	0	0	0	0	0	0	0	0	0	0	1	0
うるめ・かたくちいわし	2	1	9	3	4	2	0	1	0	0	0	0	0	−
まあじ	176	147	183	100	105	80	86	51	39	26	24	20	17	31
むろあじ類	5	16	9	1	1	1	2	3	1	1	0	0	1	0
さば類	3	4	24	32	17	30	23	4	2	12	15	20	10	8
ぶり類	16	22	23	9	16	17	14	27	25	18	20	20	22	14
うしのした	0	−	−	−	−	−	−	−	−	−	−	−	−	−
その他かれい類	7	5	7	5	5	4	4	4	3	3	4	3	3	3
にべ、ぐち類	−	0	0	0	0	−	−	−	−	−	−	−	−	−
えそ類	10	9	15	13	11	−	−	−	−	−	−	−	−	−
いぼだい	−	8	2	3	5	−	−	−	−	−	−	−	−	−
あなご類	−	0	0	0	0	−	−	−	0	0	0	0	0	0
はも	−	0	0	0	0	−	−	−	−	−	−	−	−	−
たちうお	2	3	4	5	2	1	−	−	0	0	0	−	−	−
えい類	0	0	0	0	0	0	−	−	−	−	−	−	−	−
まだい	26	30	29	23	12	11	13	15	15	17	14	17	11	13
ちだい、きだい	41	40	24	17	9	8	10	8	7	10	11	5	9	8
くろへいだい	3	5	3	2	1	1	2	2	2	2	2	1	2	1
いさき	5	9	11	7	9	10	10	16	11	8	7	10	14	11
さわら類	1	2	3	2	2	2	1	2	1	1	2	1	2	1
しいら類	−	−	−	0	−	−	−	−	−	−	−	−	−	−
とびうお類	3	3	2	2	2	−	−	−	−	−	−	−	−	−
ぼら類	1	1	1	1	1	−	−	−	−	−	−	−	−	−
すずき類	1	2	2	2	2	1	2	1	2	2	2	1	2	2
いかなご	1	1	1	2	2	−	−	−	−	−	−	−	−	−
あまだい類	−	−	−	−	−	−	−	−	−	−	−	−	−	−
その他のふぐ類	−	−	0	1	0	−	−	−	0	0	0	−	−	0
その他の魚類	119	117	112	91	62	98	83	67	57	51	51	48	44	49
いせえび	2	5	3	3	3	3	3	3	2	2	1	3	1	1
くるまえび	10	3	8	6	4	8	6	4	3	3	4	3	4	3
その他のえび類	2	1	2	1	1	2	1	2	1	1	1	1	1	0
かざみ類	2	1	1	0	−	1	1	1	0	0	1	1	1	1
その他のかに類	1	0	1	0	−	1	0	0	−	−	−	1	−	−
あわび類	4	2	3	2	2	1	2	2	1	1	1	2	1	1
さざえ	10	4	2	1	1	1	1	0	1	0	1	1	1	0
その他の貝類	1	1	1	1	1	1	1	1	1	1	1	1	3	3
こういか類	17	11	12	22	8	−	−	−	−	−	−	1	−	−
するめいか	1	−	−	0	−	−	−		1	1	1	0	0	−
その他のいか類	17	23	21	16	12	15	22	20	13	13	11	12	14	4
たこ類	15	14	18	25	22	16	20	16	16	20	19	12	14	15
うに類	14	3	40	36	38	36	55	43	40	38	15	16	34	24
なまこ類	10	6	5	4	3	−	−	−	−	−	−	1	−	−
わかめ類	−	1	−	1	1	−	−	−	−	−	−	1	−	−
ひじき	15	6	9	11	14	−	−	−	−	−	−	1	−	−
てんぐさ類	8	16	2	3	4	−	−	−	−	−	−	−	−	−
その他の海藻類	58	38	32	40	31	49	76	60	37	27	16	22	43	33
その他の水産動物類	−	−	−	−	−	2	2	2	2	4	2	1	2	2
生産量計	612	562	624	493	413	402	440	355	283	262	227	226	258	228

※1t未満は四捨五入。漁獲がないものは「−」で表示。

資料：海面漁業生産統計調査

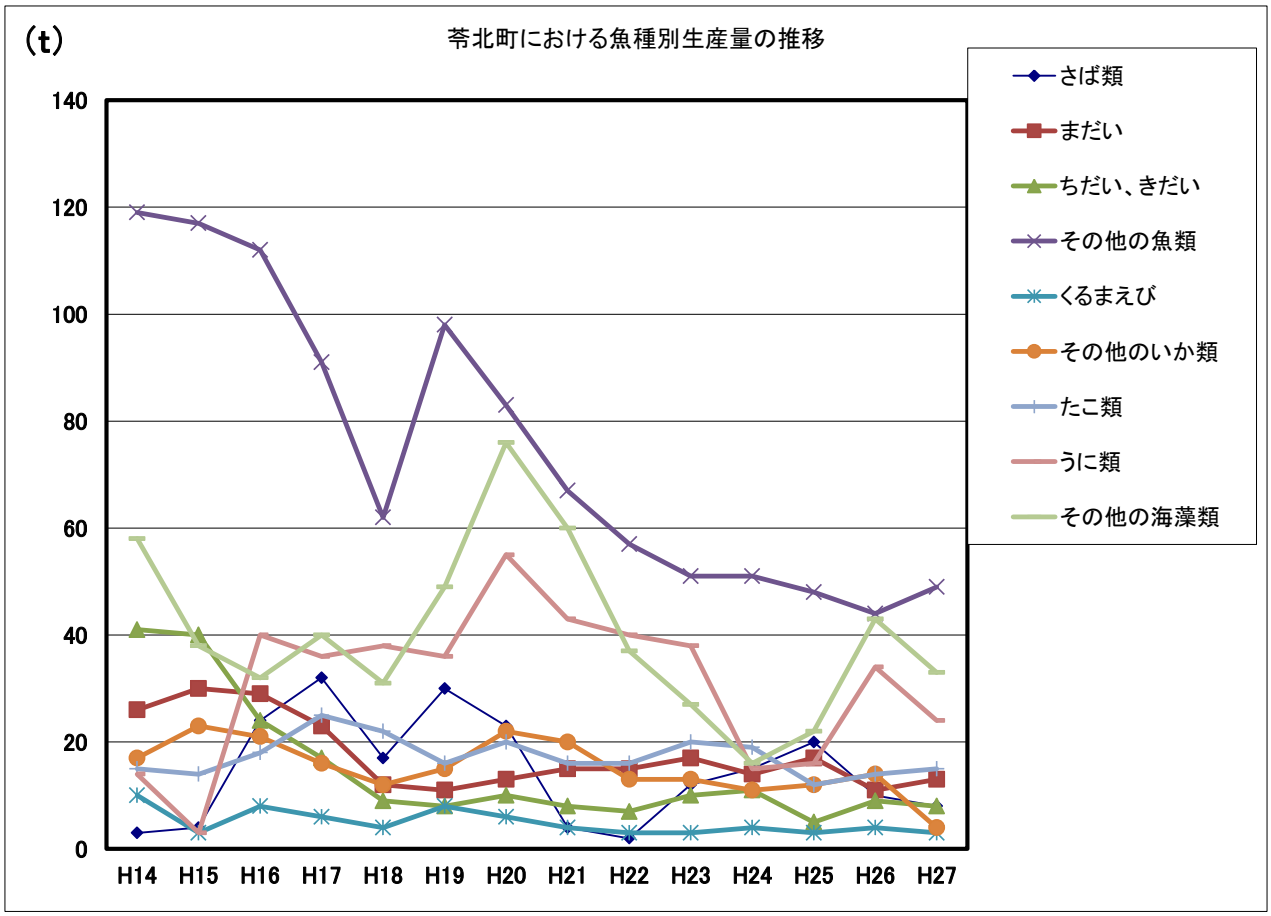
(t)
苓北町における魚種別生産量の推移
140
120
100
80
60
40
20
0
H14
H15
H16
H17
H18
H19
H20
H21
H22
H23
H24
H25
H26
H27
さば類
まだい
ちだい、きだい
その他の魚類
くるまえび
その他のいか類
たこ類
うに類
その他の海藻類

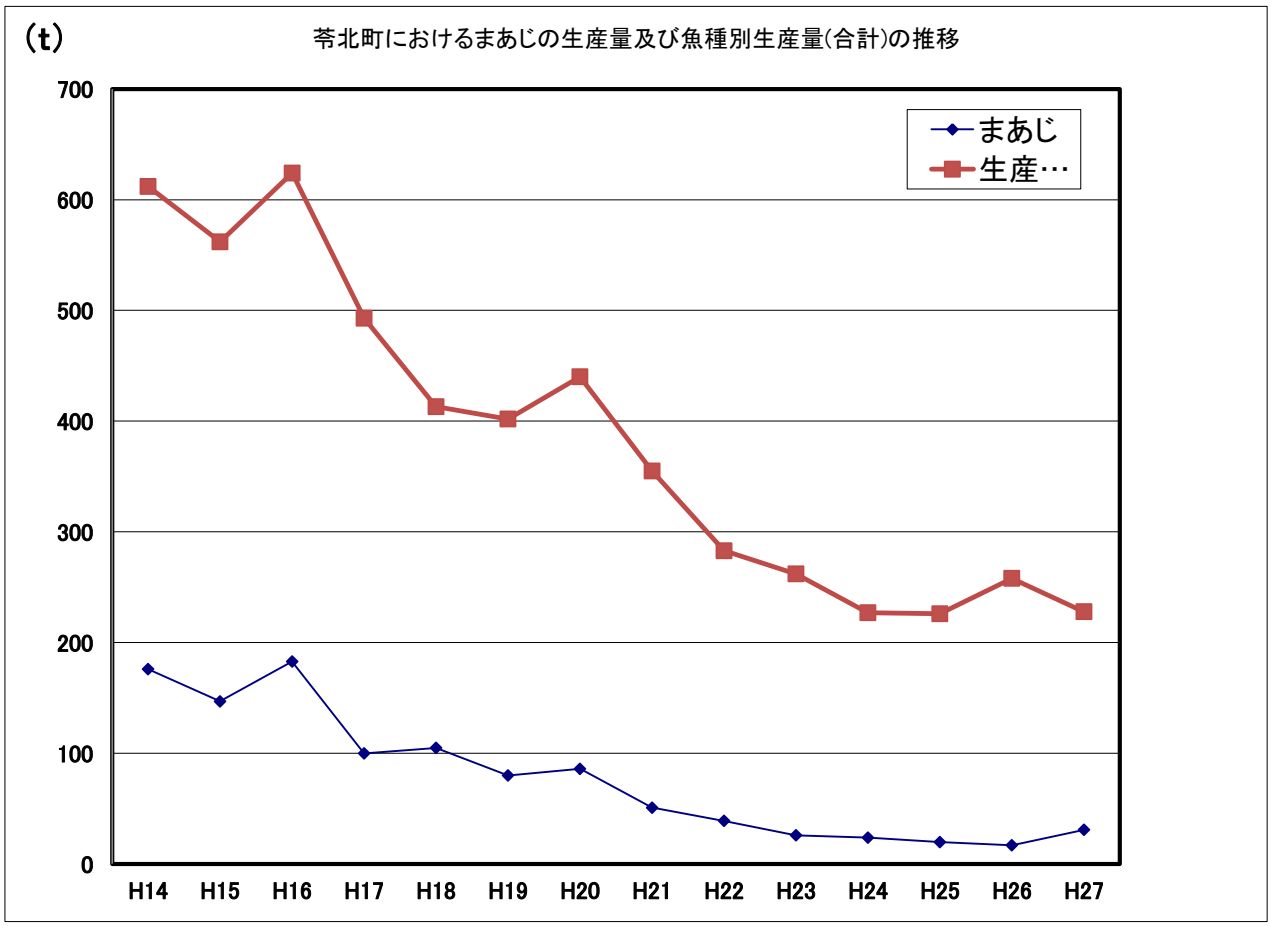
(t)
苓北町におけるまあじの生産量及び魚種別生産量(合計)の推移
700
600
500
400
300
200
100
0
H14
H15
H16
H17
H18
H19
H20
H21
H22
H23
H24
H25
H26
H27
まあじ
生産…

16. 土　木

（1）国道の整備状況（天草管内）

H29.4.1現在

路線名	実延長	改良済		舗装済	
	m	m	改良率（%）	m	舗装率（%）
266号	113,557.5	106,755.3	94.0%	113,557.5	100%
324号	73,530.4	72,920.4	99.2%	73,530.4	100%
389号	36,661.6	33,812.8	92.2%	36,661.6	100%
計	223,749.5	213,488.5	95.4%	223,749.5	100%

資料：道路現況調書（熊本県土木部道路都市局　道路保全課）より

（2）町内における県道の状況

H29.4.1現在　単位：m

路線名	区分	起終点	実延長	改良・未改良内訳		舗装	橋梁	
				改良済延長	未改良延長	アスファルト系	箇数	延長
本渡苓北線	主要地方道	天草市、苓北町	9,424.1	3,977.5	5,446.6	9,384.8	6	75.5
坂瀬川御領線	一般県道	苓北町、天草市	5,924.2	1,819.7	4,105.3	5,907.2	7	94.5
坂瀬川鬼池港線	一般県道	苓北町、天草市	1,336.8	0.0	1,336.8	1,336.8	0	0.0
都呂々宮地岳線	一般県道	苓北町、天草市	10,338.5	5,187.7	5,150.8	10,045.5	16	198.8
福連木都呂々線	一般県道	天草市、苓北町	3,693.7	771.4	2,922.3	3,681.7	7	52.1
円通寺志岐線	一般県道	苓北町、苓北町	940.5	940.5	0.0	940.5	2	27.7
合計		6線	31,657.8	12,696.8	18,961.8	31,296.5	38	448.6

資料：道路現況調書（熊本県土木部道路都市局　道路保全課）より

（3）管内道路の改良・舗装の状況

H29.4.1現在

区分	国道		主要地方道		一般県道		市町村道	
	改良率%	舗装率%	改良率%	舗装率%	改良率%	舗装率%	改良率%	舗装率%
苓北町	96.6	100.0	42.2	100.0	39.2	100.0	78.5	91.6
県市町村平均	96.0	95.4	75.8	71.0	53.0	46.6	56.1	17.8
全国市町村平均	92.6	92.9	79.1	75.0	63.0	57.0	58.8	19.4

資料：道路現況調書（熊本県土木部道路都市局道路保全課）より（市町村道については土木管理課）

※県市町村平均・全国市町村平均:道路統計年報2017(国土交通省)よりH28.4.1現在

(4) 町道の状況

（毎年4.1現在）

区分 / 年	路線本数	路線総延長	路線実延長	橋梁 本数	橋梁 延長	路面別内訳 砂利道	舗装道 セメント系	舗装道 アスファルト系	舗装道 計	舗装率
	本	m	m	本	m	m	m	m	m	%
63	305	238,180	237,489	80	567	78,038	8,127	151,324	159,451	67.1
平元	313	250,657	249,967	82	575	85,948	8,390	155,629	164,019	65.6
2	320	256,019	255,320	84	603	86,822	8,736	159,762	168,498	66.0
3	329	259,724	258,567	83	593	86,230	8,792	163,575	172,367	66.7
4	332	256,929	256,222	83	593	79,206	9,875	167,141	177,016	69.1
5	334	257,558	256,848	84	603	74,879	10,184	171,785	181,969	70.8
6	336	258,147	257,436	84	603	70,435	10,504	176,497	187,001	72.6
7	341	259,181	258,470	84	603	65,660	11,853	180,956	192,809	74.6
8	345	261,347	260,636	85	617	53,856	12,659	184,120	196,779	78.5
9	346	259,882	259,171	85	617	58,779	12,900	187,492	200,392	77.3
10	346	259,893	259,182	85	617	53,517	13,170	192,495	205,665	79.4
11	353	259,036	258,326	85	617	50,805	14,097	192,423	206,520	80.3
12	357	258,334	257,623	84	611	45,921	15,533	196,169	211,702	82.2
13	359	258,585	257,874	83	609	40,662	16,493	200,719	217,212	84.2
14	359	258,565	257,854	83	609	33,891	16,500	207,463	223,963	86.9
15	369	259,683	258,972	86	639	33,171	16,501	209,299	225,800	87.2
16	371	259,554	258,846	87	653	37,378	19,733	201,736	221,469	85.6
17	372	259,674	258,967	87	654	34,169	19,292	205,506	224,798	86.8
18	372	259,674	258,967	87	659	34,169	19,292	205,506	224,798	86.8
19	377	261,227	260,520	88	665	33,347	19,666	207,507	227,173	87.2
20	379	261,567	260,860	88	661	32,456	19,639	208,764	228,403	87.6
21	380	261,830	261,123	88	661	31,292	19,654	210,177	229,831	88.0
22	382	262,677	261,970	88	661	31,323	19,373	211,274	230,647	88.0
23	382	262,667	261,960	88	661	30,746	19,949	211,265	231,214	88.2
24	386	263,184	262,477	87	652	28,668	21,369	212,140	233,509	89.0
25	403	263,206	262,499	87	658	28,831	20,570	213,098	233,668	89.0
26	404	263,495	262,788	87	660	26,738	21,103	214,947	236,050	89.8
27	404	263,495	262,788	87	660	24,140	21,103	217,545	238,648	90.8
28	404	263,495	262,788	88	663	24,140	21,103	217,545	238,648	90.8
29	404	263,495	262,788	88	663	22,011	21,188	219,588	240,776	91.6

資料：土木管理課

(5) 橋梁の状況

（毎年4.1現在）

区分＼年	橋梁延長	橋長別 橋長10m以上		橋長別 橋長5m以上		橋長別 橋長5m未満		橋梁の種類 コンクリート橋	木橋	鋼桁橋	計
	m		m		m		m	基	基	基	基
昭63	567.2	(15)	195.1	(37)	258.7	(28)	113.4	78	0	2	80
平元	574.5	(15)	195.1	(37)	258.7	(30)	120.7	80	0	2	82
2	602.5	(17)	222.2	(37)	259.6	(30)	120.7	82	0	2	84
3	593.1	(17)	226.9	(41)	279.2	(24)	87.0	80	0	2	82
4	593.1	(17)	226.9	(41)	279.2	(24)	87.0	80	0	2	82
5	603.8	(18)	245.2	(42)	271.6	(24)	87.0	82	0	2	84
6	603.8	(18)	245.2	(42)	271.6	(24)	87.0	82	0	2	84
7	603.8	(18)	245.2	(42)	271.6	(24)	87.0	82	0	2	84
8	617.6	(19)	260.8	(42)	273.1	(24)	83.7	83	0	2	85
9	617.6	(19)	260.8	(42)	273.1	(24)	83.7	83	0	2	85
10	617.6	(19)	260.8	(42)	273.1	(24)	83.7	83	0	2	85
11	617.1	(19)	260.3	(42)	273.1	(24)	83.7	83	0	2	85
12	611.7	(19)	260.3	(42)	273.1	(23)	78.3	82	0	2	84
13	609.7	(19)	260.3	(42)	273.1	(22)	76.3	81	0	2	83
14	609.7	(19)	260.3	(42)	273.1	(22)	76.3	81	0	2	83
15	639.8	(21)	287.0	(42)	273.1	(23)	79.7	84	0	2	86
16	635.0	(21)	287.0	(42)	263.7	(25)	84.2	85	0	2	87
17	635.0	(21)	287.0	(42)	263.7	(25)	84.2	85	0	2	87
18	659.0	(23)	312.9	(37)	257.4	(27)	88.7	85	0	2	87
19	665.0	(23)	312.9	(37)	263.4	(27)	88.7	86	0	2	88
20	665.0	(23)	312.9	(37)	263.4	(27)	88.7	86	0	2	88
21	665.0	(23)	312.9	(37)	263.4	(27)	88.7	86	0	2	88
22	665.0	(23)	312.9	(37)	263.4	(27)	88.7	86	0	2	88
23	658.2	(23)	312.9	(36)	253.5	(28)	91.8	84	0	3	87
24	659.6	(24)	321.3	(36)	247.4	(27)	90.9	84	0	3	87
25	659.6	(24)	321.3	(36)	247.4	(27)	90.9	84	0	3	87
26	659.6	(24)	321.3	(36)	247.4	(27)	90.9	84	0	3	87
27	659.6	(24)	321.3	(36)	247.4	(27)	90.9	84	0	3	87
28	663.2	(24)	321.3	(36)	248.9	(28)	93.0	85	0	3	88
29	663.2	(24)	321.3	(36)	248.9	(28)	93.0	85	0	3	88

資料：土木管理課

17. 運輸通信

(1) 軽自動車台数

（単位:台）

	四輪車			三輪	二輪				小型特殊（農耕用含）	合計
	貨物	乗用	小計		125cc未満原付	125cc以上軽二	250cc以上二輪小型用	小計		
昭47	434	180	614	0	1,261	12	4	1,277	458	2,349
48	403	227	630	0	1,219	25	6	1,250	425	2,305
49	367	240	607	0	1,225	25	11	1,261	409	2,277
50	329	216	545	0	1,222	24	5	1,251	397	2,193
51	325	219	544	0	1,219	24	18	1,261	385	2,190
52	336	226	562	0	1,257	22	22	1,301	382	2,245
53	375	236	611	0	1,448	22	19	1,489	371	2,471
54	407	218	625	0	1,404	19	17	1,440	358	2,423
55	464	209	673	0	1,517	21	17	1,555	362	2,590
56	531	203	734	0	1,599	23	11	1,633	355	2,722
57	619	227	846	0	1,780	27	17	1,824	387	3,057
58	735	248	983	0	1,981	20	24	2,025	370	3,378
59	829	251	1,080	0	2,121	23	23	2,167	371	3,618
60	939	245	1,184	0	2,106	26	23	2,155	365	3,704
61	1,067	246	1,313	0	2,075	28	24	2,127	366	3,806
62	1,200	250	1,450	0	2,065	33	26	2,124	356	3,930
63	1,348	273	1,621	0	1,982	39	28	2,049	351	4,021
平元	1,437	284	1,721	0	1,851	113	36	2,000	353	4,074
2	1,469	316	1,785	0	1,792	121	31	1,944	341	4,070
3	1,431	358	1,789	0	1,746	59	31	1,836	349	3,974
4	1,466	412	1,878	0	1,659	53	32	1,744	338	3,960
5	1,479	452	1,931	0	1,568	52	30	1,650	334	3,915
6	1,493	507	2,000	0	1,528	47	25	1,600	311	3,911
7	1,483	563	2,046	0	1,455	50	33	1,538	335	3,919
8	1,483	563	2,046	0	1,455	49	33	1,537	337	3,920
9	1,470	687	2,157	0	1,344	45	42	1,431	323	3,911
10	1,420	727	2,147	0	1,310	42	43	1,395	318	3,860
11	1,426	787	2,213	0	1,250	48	49	1,347	314	3,874
12	1,412	865	2,277	0	1,201	45	48	1,294	266	3,837
13	1,396	962	2,358	0	1,163	47	46	1,256	259	3,873
14	1,396	1,061	2,457	0	1,102	54	48	1,204	258	3,919
15	1,372	1,123	2,495	0	1,086	58	49	1,193	260	3,948
16	1,381	1,214	2,595	0	1,054	57	49	1,160	258	4,013
17	1,411	1,283	2,694	0	1,038	60	47	1,145	249	4,088
18	1,418	1,328	2,746	0	1,030	64	55	1,149	278	4,173
19	1,389	1,492	2,881	0	955	87	60	1,102	279	4,262
20	1,363	1,509	2,872	0	958	68	52	1,078	275	4,225
21	1,351	1,580	2,931	12	944	75	46	1,065	270	4,278
22	1,375	1,682	3,057	11	929	76	51	1,056	273	4,397
23	1,385	1,711	3,096	12	921	78	56	1,055	275	4,438
24	1,382	1,753	3,135	10	882	77	56	1,015	277	4,437
25	1,381	1,818	3,199	5	846	81	62	989	605	4,798
26	1,327	1,887	3,214	7	803	71	62	934	612	4,767
27	1,339	1,948	3,287	7	775	69	62	906	617	4,817
28	1,333	1,978	3,311	7	729	68	65	862	620	4,800
29	1,305	2,003	3,308	6	699	66	63	828	618	4,760

資料:税務住民課(各年4月1日現在)

(2)年次、月別富岡港乗降客数

平成29年12月31日現在

(富岡港発)

※子どもは0.5人

年次	月	1	2	3	4	5	6	7	8	9	10	11	12	年計
平17	フェリー													
	高速船	900.0	716.5	865.0	1,101.5	1,307.5	968.5	1,129.0	1,700.0	943.0	1,117.0	873.0	659.0	12,280.0 人
	車両													
18	フェリー				1,502.0	2,030.0	1,211.5	1,380.5	2,350.0	1,262.5	1,525.0	1,170.5	1,007.5	13,439.5 人
	高速船	991.0	761.5	946.0										2,698.5 人
	車両				332	348	272	297	460	276	334	278	279	2,876 台
19	フェリー	1,139.0	1,103.0	1,360.0	1,277.5	1,685.5	1,096.0	1,284.5	2,405.0	1,262.0	1,210.0	1,374.0	885.0	16,081.5 人
	車両	222	264	277	309	388	298	277	490	326	305	293	261	3,710 台
20	フェリー	927.5	1,237.0	1,218.5	1,274.0	1,685.0	966.5	1,446.5	2,138.0	1,135.0	1,188.0	1,356.5	776.0	15,348.5 人
	車両	211	266	314	335	372	281	315	475	279	312	337	229	3,726 台
21	フェリー	1,067.0	834.0	1,109.5	1,113.5	1,537.5	920.0	1,118.5	1,960.5	1,214.0	1,128.5	986.5	754.0	13,743.5 人
	車両	302	182	291	386	386	237	239	454	321	264	260		3,322 台
22	フェリー	814.5	930.5	931.0	891.0	1,503.5	863.0	1,193.5	1,994.0	1,058.0	1,157.5	1,140.0	764.0	13,240.5 人
	車両	228	252	264	238	355	230	316	486	309	303	287	251	3,519 台
23	フェリー	674.5	1,015.0	1,131.0	1,055.5	1,384.5	772.5	1,291.5	2,014.0	1,181.0				10,519.5 人
	高速船										905.5	851.5	584.5	2,341.5 人
	車両	202	238	312	300	410	249	322	445	295				2,773 台
24	高速船	765.5	611.0	636.5	819.0	1,145.5	591.5	639.5	1,207.0	691.0	677.0	678.0	476.0	8,937.5 人
25	高速船	640.0	689.0	672.0	598.5	809.5	511.0	719.5	1,102.5	744.5	652.5			7,139.0 人
	海上タクシー											285.0	180.0	465.0 人
26	高速船				560.0	861.5	562.0	630.0	845.0	594.0	478.0	627.0	390.5	5,548.0 人
	海上タクシー	279.0	155.0	210.0										
27	高速船	397.5	496.5	642.0	529.0	886.0	566.0	507.0	1,115.0	692.5	657.0	684.5	455.0	7,628.0 人
28	高速船	512.0	557.0	565.5	556.5	676.0	414.0	710.0	1,019.0	545.5	570.5	608.0	412.0	7,146.0 人
29	高速船	576.0	440.0	682.0	560.0	834.5	567.5	672.0	898.5	542.0	504.5	662.5	411.0	7,350.5 人

(茂木港発)

※子どもは0.5人

年次	月	1	2	3	4	5	6	7	8	9	10	11	12	年計
平17	フェリー													
	高速船	791.0	683.5	858.0	1,120.0	1,237.5	742.0	1,025.5	1,704.5	861.0	1,045.5	871.5	769.5	11,709.5 人
	車両													
18	フェリー				1,434.5	1,884.5	1,234.5	1,439.5	2,458.5	1,268.5	1,428.5	1,330.5	1,215.5	13,694.5 人
	高速船	830.0	803.0	1,005.0										2,638.0 人
	車両				347	401	275	266	470	265	344	320	303	2,991 台
19	フェリー	1,024.5	1,179.5	1,417.0	1,457.5	1,557.0	994.5	1,333.5	2,458.0	1,406.0	1,644.5	1,340.0	999.5	16,811.5 人
	車両	241	257	343	325	424	269	316	521	347	318	342	275	3,978 台
20	フェリー	836.0	1,170.0	1,219.0	1,256.0	1,592.5	854.5	1,383.0	2,107.0	1,196.5	1,210.0	1,302.5	1,043.5	15,170.5 人
	車両	244	258	344	348	409	272	340	493	323	364	340	288	4,023 台
21	フェリー	834.5	858.0	1,188.0	1,074.0	1,556.0	928.0	926.5	1,969.5	1,279.0	1,050.5	954.5	937.5	13,556.0 人
	車両	274	207	323	282	390	272	274	442	349	280	270	261	3,624 台
22	フェリー	649.0	920.5	920.5	1,029.0	1,429.0	870.0	1,035.5	2,095.5	1,135.5	1,343.0	1,117.0	825.5	13,370.0 人
	車両	194	225	293	238	351	225	315	487	301	293	278	235	3,435 台
23	フェリー	532.0	1,056.5	1,041.0	1,061.5	1,431.5	763.0	1,274.5	2,064.5	1,155.0				10,379.5 人
	高速船										895.0	843.0	678.5	2,416.5 人
	車両	173	263	307	349	405	270	348	480	332				2,927 台
24	高速船	609.0	592.5	594.0	751.5	1,007.5	572.5	627.0	1,135.5	681.5	640.0	658.5	529.0	8,398.5 人
25	高速船	529.5	703.5	694.0	586.0	819.5	496.0	759.5	1,020.0	656.0	564.0			6,828.0 人
	海上タクシー											276.5	197.0	473.5 人
26	高速船				534.0	861.5	567.5	630.5	811.5	606.5	485.5	621.0	451.0	5,569.0 人
	海上タクシー	243.0	141.0	177.0										
27	高速船	410.0	491.0	668.0	594.0	876.5	518.0	521.0	1,095.0	712.5	607.5	657.0	565.0	7,715.5 人
28	高速船	399.5	550.0	545.5	563.0	650.0	432.0	725.0	981.0	487.5	550.5	565.5	502.5	6,952.0 人
29	高速船	479.0	425.5	672.0	551.0	784.5	531.5	681.5	932.5	470.0	497.0	694.0	527.5	7,246.0 人

(合計)

※子どもは0.5人

年次	月	1	2	3	4	5	6	7	8	9	10	11	12	年計
平17	フェリー													
	高速船	1,691.0	1,400.0	1,723.0	2,221.5	2,545.0	1,710.5	2,154.5	3,404.5	1,804.0	2,162.5	1,744.5	1,428.5	23,989.5 人
	車両													
18	フェリー				2,936.5	3,914.5	2,446.0	2,820.0	4,808.5	2,531.0	2,953.5	2,501.0	2,223.0	27,134.0 人
	高速船	1,821.0	1,564.5	1,951.0										5,336.5 人
	車両				679	749	547	563	930	541	678	598	582	5,867 台
19	フェリー	2,163.5	2,282.5	2,777.0	2,735.0	3,242.5	2,090.5	2,618.0	4,863.0	2,668.0	2,854.5	2,714.0	1,884.5	32,893.0 人
	車両	463	521	620	634	812	567	593	1,011	673	623	635	536	7,688 台
20	フェリー	1,763.5	2,407.0	2,437.5	2,530.0	3,277.5	1,821.0	2,829.5	4,245.0	2,331.5	2,398.0	2,659.0	1,819.5	30,519.0 人
	車両	455	524	658	683	781	553	655	968	602	676	677	517	7,749 台
21	フェリー	1,901.5	1,692.0	2,297.5	2,187.5	3,093.5	1,848.0	2,045.0	3,930.0	2,493.0	2,179.0	1,941.0	1,691.5	27,299.5 人
	車両	576	389	614	668	776	509	513	896	670	544	530	261	6,946 台
22	フェリー	1,463.5	1,851.0	1,851.5	1,920.0	2,932.5	1,733.0	2,229.0	4,089.5	2,193.5	2,500.5	2,257.0	1,589.5	26,610.5 人
	車両	422	477	557	476	706	455	631	973	610	596	565	486	6,954 台
23	フェリー	1,206.5	2,071.5	2,172.0	2,117.0	2,816.0	1,535.5	2,566.0	4,078.5	2,336.0				20,899.0 人
	高速船										1,800.5	1,694.5	1,263.0	4,758.0 人
	車両	375.0	501.0	619.0	649.0	815.0	519.0	670.0	925.0	627.0				5,700 台
24	高速船	1,374.5	1,203.5	1,230.5	1,570.5	2,153.0	1,164.0	1,266.5	2,342.5	1,372.5	1,317.0	1,336.5	1,005.0	17,336 人
25	高速船	1,169.5	1,392.5	1,366.0	1,184.5	1,629.0	1,007.0	1,479.0	2,122.5	1,400.5	1,216.5			13,967 人
	海上タクシー											561.5	377.0	939 人
26	高速船				1,094.0	1,723.0	1,129.5	1,260.5	1,656.5	1,200.5	963.5	1,248	842	11,117 人
	海上タクシー	522.0	296.0	387.0										1,205 人
27	高速船	870.5	987.5	1,310.0	1,123.0	1,762.5	1,084.0	1,028.0	2,210.0	1,405.0	1,264.5	1,341.5	1,019.5	15,406 人
28	高速船	911.5	1,107.0	1,111.0	1,119.5	1,326.0	846.0	1,435.0	2,000.0	1,033.0	1,121.0	1,173.5	914.5	14,098 人
29	高速船	1,055.0	865.5	1,354.0	1,111.0	1,619.0	1,099.0	1,353.5	1,831.0	1,012.0	1,001.5	1,356.5	938.5	14,597 人

資料:企画政策課

(3) 携帯・自動車・PHS及び有線テレビジョン放送加入数

（単位：台）

年度	携帯・自動車電話		PHS		有線テレビジョン放送	
	熊本	全国	熊本	全国	熊本	全国
	件	件	件	件	世帯	世帯
平 9	388,819	31,527,000	66,547	6,826,000	74,449	14,482,307
10	525,115	41,530,002	42,206	5,777,590	83,631	15,817,479
11	642,797	51,138,946	33,222	5,706,648	89,372	1,767,276
12	754,373	60,942,407	30,902	5,841,967	96,219	18,705,321
13	843,473	69,121,131	30,751	5,698,027	105,546	21,254,228
14	918,264	75,656,952	28,838	5,461,372	122,909	23,332,218
15	980,284	81,519,543	26,457	5,139,102	130,883	24,683,928
16	1,037,152	86,997,644	24,730	4,476,296	146,398	26,045,963
17	1,140,243	91,791,942	23,966	4,691,790		27,440,276
18	1,197,951	96,717,920	22,672	4,980,245	149,147	28,745,423
19	1,262,713	102,724,567		4,614,407	157,779	29,862,388
20	1,355,163	112,050,077			168,034	31,302,315
21	1,406,686	116,295,378				32,641,881
22	1,477,833	119,535,344			198,647	33,964,974
					（ケーブルテレビ	単位：万世帯）
23	1,548,975	128204758		4,556,367	178,917	2,867
24	1,621,006	136,043,361		5,085,919	188,626	2,865
25	1,676,900	144,014,699		5,546,308	200,851	2,922
26	1,734,568	152,697,747		5,158,844	206,655	2,997
27	1,764,786	156,480,695		3,997,612	201,427	3,036
28	1,772,152	162,729,770		3,355,993	214,021	3,070

資料：熊本県統計年鑑（総務省 九州総合通信局）

（平成29年3月末現在）

1) 加入数は加入現在数である。

2) 平成20年度から、携帯電話・PHSは合計での公表

3)ケーブルテレビについては、平成22年度以前の数値は、自主放送・再放送を行う旧許可施設の加入世帯数
（平成23年6月に「有線テレビジョン放送法」及び「電気通信役務利用放送」等が廃止され放送法に統合）

18. 商工鉱業

(1)市町村別・事業所数・従業者数等

単位：人・㎡・万円

市町村	事業所数	従業者数	売場面積	年間商品販売額
天草郡市	**1,791**	**7,928**	**184,206**	**14,900,353**
上天草市	363	1,489	37,965	2,592,270
天草市	1,331	6,028	139,200	11,813,312
苓北町	97	411	7,041	494,771

資料：平成26年商業統計調査・確報

(2) 各町の商店数

市町村	平成14年			平成19年			平成24年			平成26年		
	総数	法人商店	個人商店	総数	法人商店	個人商店	総数	法人商店	個人商店	総数	法人商店	個人商店
天草島内	**1,464**	**348**	**1,116**	**2,507**	**921**	**1,586**	**2,203**	**889**	**1,314**	**2,076**	**910**	**1,166**
上天草市	－	－	－	556	168	388	458	160	298	418	160	258
大矢野町	335	96	239	－	－	－	－	－	－	－	－	－
松島町	140	44	96	－	－	－	－	－	－	－	－	－
姫戸町	66	12	54	－	－	－	－	－	－	－	－	－
龍ヶ岳町	82	15	67	－	－	－	－	－	－	－	－	－
天草市	－	－	－	**1,815**	**707**	**1,108**	1,636	685	951	1,545	701	844
有明町	81	21	60	－	－	－	－	－	－	－	－	－
御所浦町	73	7	66	－	－	－	－	－	－	－	－	－
倉岳町	59	7	52	－	－	－	－	－	－	－	－	－
栖本町	51	10	41	－	－	－	－	－	－	－	－	－
新和町	58	11	47	－	－	－	－	－	－	－	－	－
五和町	169	26	143	－	－	－	－	－	－	－	－	－
天草町	101	28	73	－	－	－	－	－	－	－	－	－
河浦町	108	21	87	－	－	－	－	－	－	－	－	－
苓北町	141	50	91	136	46	90	109	44	65	113	49	64

資料：商業統計調査
（H24年は経済センサス−活動調査）

（3）－1産業分類別の事業者数、従業者数、年間商品販売額

市町村	合計			卸売業計			小売業計			
	事業所数	従業者数（人）	年間商品販売額（百万円）	事業所数	従業者数（人）	年間商品販売額（百万円）	事業所数	従業者数（人）	年間商品販売額（百万円）	売場面積（㎡）
天草郡市計	**1,791**	**7,928**	**149,004**	**261**	**1,300**	**51,559**	**1,530**	**6,628**	**97,444**	**184,566**
上天草市	363	1,489	25,923	50	205	5,304	313	1,284	20,619	37,965
天草市	1,331	6,028	118,133	204	1,063	45,343	1,127	4,965	72,790	139,200
苓北町	97	411	4,948	7	32	912	90	379	4,035	7,401

資料：H26商業統計確報
（H26.7.1現在）

(3)-2 産業別事業所数及び従業者数(平成26年)

（単位：所・人）

県市別	全産業		農林漁業		鉱業		建設業		製造業		電気・ガス熱供給・水道業	
	事業所数	従業者数	事業所数	従業者数	事業所数	従業者数	事業所数	従業者数	事業所数	従業者数	事業所数	従業者数
熊本県	79,740	782,561	938	9,422	32	344	7,719	52,387	4,526	98,911	141	2,917
上天草市	1,704	11,419	34	303	3	23	210	961	114	1,334	1	15
天草市	5,244	34,097	84	809	1	6	509	2,936	320	2,855	10	176
苓北町	409	3,457	5	53	1	33	58	369	19	336	3	119

（単位：所・人）

県市別	情報通信業		運輸業		卸売・小売業		金融・保険業		不動産業		国・地方公共団体	
	事業所数	従業者数	事業所数	従業者数	事業所数	従業者数	事業所数	従業者数	事業所数	従業者数	事業所数	従業者数
熊本県	552	7,655	1,772	31,529	21,276	150,485	1,205	16,295	4,204	15,361	2,621	73,016
上天草市	3	5	125	1,043	418	1,780	17	202	92	148	75	1,348
天草市	18	92	137	1,266	1,545	7,222	68	573	204	467	227	3,730
苓北町	1	2	10	103	113	464	3	34	6	18	28	384

資料：熊本県統計年鑑
「経済センサス－基礎調査」
（H26.7.1現在）

(3)-2 産業別事業所数及び従業者数(平成26年)

（単位：所・人）

県市別	飲食業・宿泊業		医療・福祉		教育・学習支援業		複合サービス事業		サービス業(他に分類されないもの)		公務(他に分類されないもの)	
	事業所数	従業者数	事業所数	従業者数	事業所数	従業者数	事業所数	従業者数	事業所数	従業者数	事業所数	従業者数
熊本県	9,587	70,427	6,765	139,091	2,924	41,940	782	10,363	5,640	49,819	764	34,526
上天草市	175	1,361	108	1,934	53	435	34	258	93	532	20	411
天草市	565	2,556	385	7,741	161	1,489	108	861	425	1,727	86	1,446
苓北町	41	187	35	1,021	17	215	10	71	33	196	9	143

(3)-3 従業者規模別事業所及び従業者数

（単位：所・人）

県市別	民間事業所総数		民営						
			1～4人		5～9人		10人以上		派遣・下請従業員のみ
	事業所数	従業者数	事業所数	従業者数	事業所数	従業者数	事業所数	従業者数	事業者数
熊本県	77,119	709,545	44,834	96,813	15,384	100,748	15,725	504,053	210
上天草市	1,629	10,071	1,048	2,060	332	2,183	244	5,828	5
天草市	5,017	30,367	3,448	6,997	822	5,316	740	18,054	7
苓北町	381	3,073	245	461	67	429	67	2,183	2

資料：熊本県統計年鑑
「経済センサス－基礎調査」
（H26.7.1現在）

天草郡市の有効求人倍率の推移〈パートを含む〉

年度	有効求人倍率
16年度	0.32
17年度	0.40
18年度	0.42
19年度	0.42
20年度	0.39
21年度	0.33
22年度	0.42
23年度	0.48
24年度	0.57
25年度	0.74
26年度	0.76
27年度	0.85
28年度	0.95

29年中	有効求人倍率
29年1月	1.19
2月	1.24
3月	1.19
4月	1.07
5月	1.02
6月	0.99
7月	0.95
8月	0.93
9月	1.05
10月	1.16
11月	1.27
12月	1.41

●年度別の推移

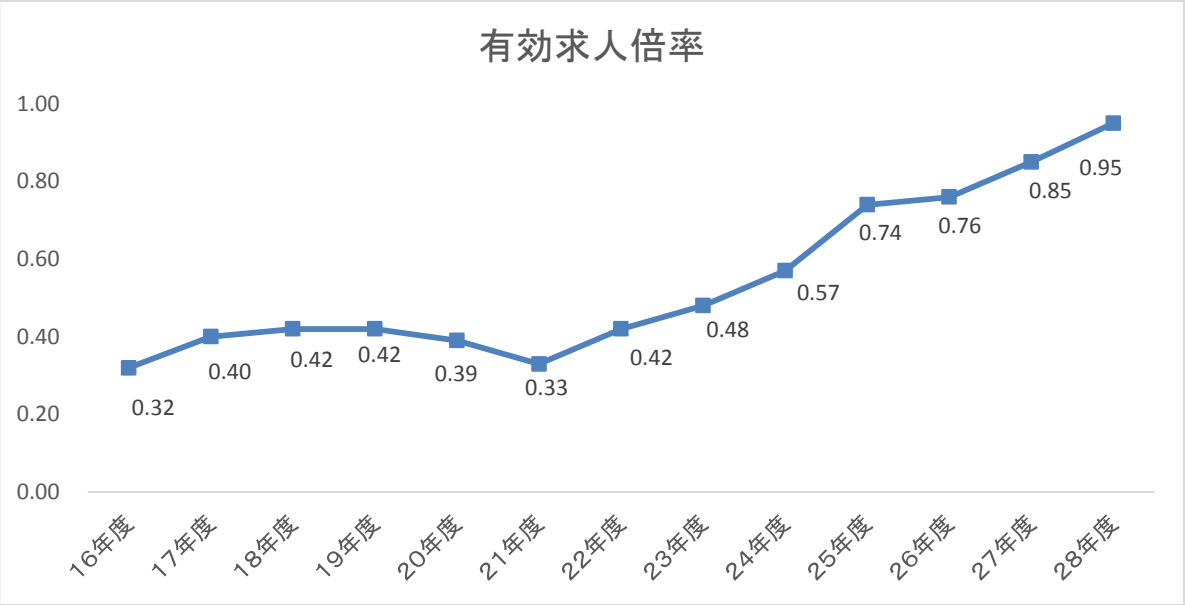

●28年中月別の推移

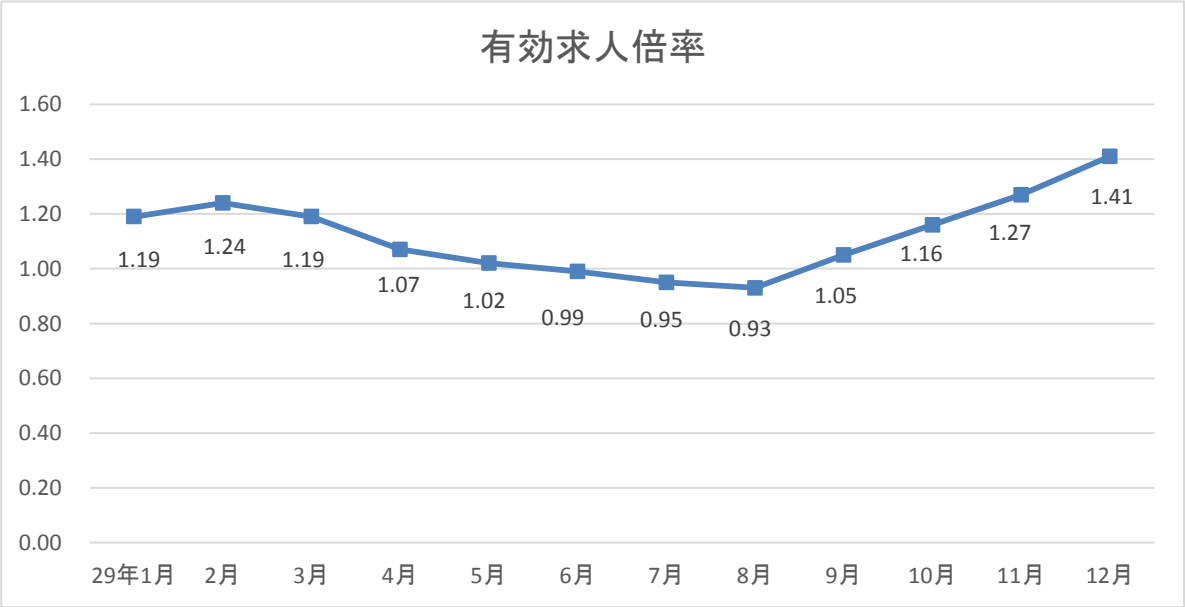

資料:商工観光課

(4) 工業の状況

ア 町内の事業所数・従業員数・製造品出荷額等

	事業所数	従業員数	製造品出荷額等		事業所数	従業員数	製造品出荷額等
		人	万円			人	万円
平成元年	15	497	552,020	平成15年	12	317	296,799
平成2年	19	540	618,737	平成16年	11	345	308,666
平成3年	18	529	649,532	平成17年	11	358	325,590
平成4年	18	513	772,509	平成18年	11	347	305,995
平成5年	18	513	750,116	平成19年	10	336	315,202
平成6年	17	478	642,787	平成20年	10	319	386,907
平成7年	19	174	651,728	平成21年	10	320	309,816
平成8年	18	461	539,198	平成22年	10	318	294,499
平成9年	17	452	563,785	平成23年	11	319	302,141
平成10年	16	454	549,696	平成24年	12	328	281,425
平成11年	12	405	473,861	平成25年	12	337	279,026
平成12年	12	384		平成26年	11	309	238,736
平成13年	11	371		平成27年	10	274	210,886
平成14年	11	345	376,591	平成28年	10	294	288,320

資料・工業統計表

イ 天草郡市内事業所数・従業者数・製造品出荷額

	事業所数	従業員数	製造品出荷額等
		人	万円
県計	2,020	91,161	266,779,082
上天草市	50	1,043	1,182,422
天草市	133	2,332	2,976,070
苓北町	10	294	288,320

資料・平成28年工業統計調査結果
（H28.3.公表）

(5) 観光客数の推移及び観光地別利用者数

（単位：人）

	宿泊		日帰		合計	フェリー高速船	資料館	海水浴場	祭り行事	キャンプ場	苓北町物産館	ビジターセンター
	県内	県外	県内	県外								
昭和62	7,642	6,181	26,345	26,086	66,254	61,969	2,602	8,082		1,284	－	－
63	4,335	2,196	36,083	31,887	74,501	77,037	2,141	4,240	9,682	741	－	－
平成元	4,530	4,739	46,956	41,848	98,073	80,833	2,404	7,293	1,570	469	－	－
2	3,864	2,649	37,024	31,145	74,682	81,404	2,297	4,920	9,820	1,183	－	－
3	2,751	4,002	35,492	38,651	80,896	87,525	2,026	4,350	3,320	797	－	－
4	2,329	2,405	50,192	40,053	94,979	74,847	2,129	8,809	10,013	1,084	－	－
5	1,566	2,147	66,897	58,697	129,307	68,517	1,967	10,026	13,620	986	－	－
6	2,645	7,046	65,905	57,848	133,444	66,775	2,040	9,130	11,400	699	31,219	－
7	3,900	11,306	63,248	48,974	127,428	58,202	1,762	8,056	9,900	1,102	29,465	－
8	8,146	9,211	67,193	48,506	133,056	60,961	2,062	8,220	14,300	973	29,193	－
9	4,637	6,907	67,710	35,480	114,734	55,150	1,754	8,042	20,600	831	28,180	－
10	4,277	4,925	82,744	28,647	120,593	53,229	519	9,712	27,500	947	27,766	－
11	4,748	6,640	160,691	24,727	196,806	52,976	0	10,632	30,750	677	26,637	－
12	3,372	13,827	130,961	23,246	171,406	52,279	0	13,059	37,290	562	22,620	－
13	8,214	24,391	112,949	28,629	174,183	54,562	218	15,553	－	918	17,941	－
14	5,931	27,923	117,936	22,645	174,435	55,655	585	14,097	33,583	1,499	14,087	－
15	11,647	17,463	99,905	22,554	151,569	50,462	469	9,816	26,088	1,035	17,630	－
16	5,359	14,652	84,326	20,157	124,494	50,909	507	9,246	28,711	1,324	8,482	－
17	3,888	15,534	137,227	27,645	184,294	23,989	913	13,270	30,038	610	17,064	41,405
18	5,157	13,604	142,900	23,110	184,771	32,470	577	12,630	27,770	354	8,130	33,734
19	4,459	15,459	139,271	27,480	186,669	32,893	711	11,351	25,819	533	15,022	33,752
20	3,588	8,793	123,072	25,294	160,747	30,519	1,232	11,069	25,404	596	15,311	32,874
21	2,256	12,469	107,591	41,419	163,735	27,299	615	8,800	22,585	554	18,474	32,285
22	3,890	15,280	119,513	42,156	180,839	26,610	825	10,836	22,223	435	16,770	33,700
23	5,603	13,780	118,802	36,811	174,996	25,657	1,025	9,026	24,490	477	15,479	28,554
24	6,070	17,081	107,330	37,252	167,733	17,336	557	8,469	23,444	735	15,039	26,352
25	5,452	9,036	104,870	44,892	164,250	14,906	596	10,870	22,220	697	15,000	29,270
26	5,444	13,360	103,075	43,561	165,440	12,322	647	7,304	21,160	609	11,782	32,991
27	5,252	12,673	119,832	29,780	167,537	15,406	2,266	12,207	20,381	666	13,534	33,257
28	6,217	12,789	76,276	25,346	120,628	14,098	5,900	11,542	18,698	606	13,534	29,697

※平成17年フェリーの区分は高速船のみの数値
※平成23年10月より、高速船のみに変更

(6) 平成28年 観光客月別入り込み数

（単位：人）

		1月	2月	3月	4月	5月	6月	7月	8月	9月	10月	11月	12月	計	前年実績
宿泊客	県内客	402	604	566	437	365	426	710	1,060	412	451	375	409	6,217	5,252
	県外客	576	651	1,909	1,995	1,859	1,110	834	1,456	627	633	665	474	12,789	12,673
	(内外国人)	12	12	4	0	0	6	15	8	8	10	10	16	101	116
	小計	978	1,255	2,475	2,432	2,224	1,536	1,544	2,516	1,039	1,084	1,040	883	19,006	17,925
日帰り客	県内客	3,730	3,934	4,606	4,580	5,697	2,838	13,845	15,064	5,134	7,532	5,228	4,088	76,276	119,832
	県外客	1,351	1,246	1,750	3,763	2,304	752	2,430	3,679	1,755	2,536	2,230	1,550	25,346	29,780
	小計	5,081	5,180	6,356	8,343	8,001	3,590	16,275	18,743	6,889	10,068	7,458	5,638	101,622	149,612
総入込客	県内客	4,132	4,538	5,172	5,017	6,062	5,203	14,555	16,124	5,546	7,983	5,603	4,497	82,493	125,084
	県外客	1,927	1,897	3,659	5,758	4,163	1,862	3,264	5,135	2,382	3,169	2,895	2,024	38,135	42,453
	(内外国人)	12	12	4	0	0	6	15	8	8	10	10	16	101	116
	合計	6,059	6,435	8,831	10,775	10,225	5,126	17,819	21,259	7,928	11,152	8,498	6,521	120,628	167,537

※平成23年分から、統計方法（カウント）が変更となり、日帰り客の数値が大幅に減少している。

資料：商工観光課

苓北町温泉センター　麟泉の湯　利用客状況（平成29年）

※期　間: 平成29年1月1日 ～ 平成29年12月31日

※営業日数　341　日

種　別	1月		2月		3月		4月		5月		6月		7月		8月		9月		10月		11月		12月		合　計	1日平均	1日平均割合（%）
	計	1日平均	計	1日平均	計	1日平均	計	1日平均	計	1日平均	計	1日平均	計	1日平均	計	1日平均	計	1日平均	計	1日平均	計	1日平均	計	1日平均			
町内大人	1,098	37.9	829	31.9	758	26.1	651	23.3	734	25.3	547	19.5	638	22.0	861	29.7	576	21.3	684	22.8	717	25.6	867	29.9	8,960	26.3	12.3%
町内小人	176	6.1	101	3.9	114	3.9	112	4.0	102	3.5	97	3.5	90	3.1	178	6.1	94	3.5	121	4.0	79	2.8	123	4.2	1,387	4.1	1.9%
町内大人回数券	966	33.3	900	34.6	801	27.6	795	28.4	958	33.0	702	25.1	848	29.2	964	33.2	699	25.9	733	24.4	701	25.0	968	33.4	10,035	29.4	13.7%
町内小人回数券	10	0.3	8	0.3	0	0.0	6	0.2	10	0.3	10	0.4	24	0.8	25	0.9	15	0.6	5	0.2	12	0.4	11	0.4	136	0.4	0.2%
町内パス券	2,609	90.0	2,339	90.0	2,639	91.0	2,588	92.4	2,644	91.2	2,489	88.9	2,508	86.5	2,422	83.5	2,234	82.7	2,452	81.7	2,273	81.2	2,409	83.1	29,606	86.8	40.5%
町内団体	72	2.5	57	2.2	52	1.8	34	1.2	57	2.0	37	1.3	80	2.8	99	3.4	85	3.1	216	7.2	329	11.8	361	12.4	1,479	4.3	2.0%
町内身障者	163	5.6	156	6.0	158	5.4	149	5.3	143	4.9	136	4.9	142	4.9	136	4.7	111	4.1	127	4.2	141	5.0	161	5.6	1,723	5.1	2.4%
町内その他	166	5.7	135	5.2	125	4.3	120	4.3	129	4.4	113	4.0	96	3.3	134	4.6	106	3.9	122	4.1	123	4.4	149	5.1	1,518	4.5	2.1%
町内利用者計	5,260	181.4	4,525	174.0	4,647	160.2	4,455	159.1	4,777	164.7	4,131	147.5	4,426	152.6	4,819	166.2	3,920	145.2	4,460	148.7	4,375	156.3	5,049	174.1	54,844	160.8	75.0%
町内利用者率	74.6%		75.4%		77.6%		77.8%		71.4%		77.4%		76.1%		66.0%		75.8%		79.1%		78.4%		74.5%		75.0%		
平成28年実績	5,136	171	4,814	185.2	5,002	166.7	4,561	162.9	4,826	166.4	4,138	147.8	4,524	156.0	5,046	168.2	4,032	149.3	4,486	149.5	4,582	152.7	5,199	173.3	56,346	164.8	76.1%
前年度比	102.4%		94.0%		92.9%		97.7%		99.0%		99.8%		97.8%		95.5%		97.2%		99.4%		95.5%		97.1%		97.3%		
町外大人	1,132	39.0	948	36.5	834	28.8	768	27.4	1,040	35.9	632	22.6	879	30.3	1,445	49.8	788	29.2	725	24.2	690	24.6	961	33.1	10,842	31.8	14.8%
町外小人	158	5.4	33	1.3	44	1.5	36	1.3	138	4.8	35	1.3	140	4.8	334	11.5	27	1.0	34	1.1	52	1.9	144	5.0	1,175	3.4	1.6%
町外大人回数券	384	13.2	354	13.6	330	11.4	333	11.9	407	14.0	304	10.9	232	8.0	381	13.1	274	10.1	269	9.0	282	10.1	377	13.0	3,927	11.5	5.4%
町外小人回数券	0	0.0	0	0.0	1	0.0	3	0.1	10	0.3	0	0.0	1	0.0	3	0.1	0	0.0	0	0.0	0	0.0	2	0.1	20	0.1	0.0%
町外パス券	0	0.0	0	0.0	0	0.0	0	0.0	0	0.0	0	0.0	0	0.0	0	0.0	0	0.0	0	0.0	0	0.0	0	0.0	0	0.0	0.0%
町外団体	17	0.6	55	2.1	42	1.4	63	2.3	236	8.1	160	5.7	84	2.9	236	8.1	77	2.9	75	2.5	104	3.7	154	5.3	1,303	3.8	1.8%
町外身障者	4	0.1	0	0.0	0	0.0	0	0.0	0	0.0	0	0.0	0	0.0	0	0.0	0	0.0	0	0.0	0	0.0	0	0.0	4	0.0	0.0%
町外その他	97	3.3	83	3.2	89	3.1	67	2.4	86	3.0	77	2.8	56	1.9	84	2.9	86	3.2	76	2.5	78	2.8	89	3.1	968	2.8	1.3%
町外利用者計	1,792	61.8	1,473	56.7	1,340	46.2	1,270	45.4	1,917	66.1	1,208	43.1	1,392	48.0	2,483	85.6	1,252	46.4	1,179	39.3	1,206	43.1	1,727	59.6	18,239	53.5	25.0%
町外利用者率	25.4%		24.6%		22.4%		22.2%		28.6%		22.6%		23.9%		34.0%		24.2%		20.9%		21.6%		25.5%		25.0%		
平成28年実績	1,608	53.6	1,405	54.0	1,429	47.6	1,368	48.9	1,612	55.6	1,032	36.9	1,388	47.9	2,776	95.7	1,005	37.2	1,255	43.3	1,212	40.4	1,607	53.6	17,697	51.7	23.9%
前年度比	111.4%		104.8%		93.8%		92.8%		118.9%		117.1%		100.3%		89.4%		124.6%		93.9%		99.5%		107.5%		103.1%		
利用者総合計	7,052	243.2	5,998	230.7	5,987	206.4	5,725	204.5	6,694	230.8	5,339	190.7	5,818	200.6	7,302	251.8	5,172	191.6	5,639	188.0	5,581	199.3	6,776	233.7	73,083	214.3	100.0%
平成28年実績	6,744	224.8	6,219	239.2	6,431	214.3	5,929	211.8	6,438	222.0	5,170	184.6	5,912	203.9	7,822	263.9	5,037	186.6	5,741	198.0	5,794	199.8	6,806	234.7	74,043	216.5	100.0%
前年度比	104.6%		96.4%		93.1%		96.6%		104.0%		103.3%		98.4%		93.4%		102.7%		98.2%		96.3%		99.6%		98.7%		
家族風呂（時間）		153.0		126.0		132.0		128.0		130.5		82.0		96.0		165.5		94.0		99.0		120.0		141.5		1,467.5	
休憩室（時間）		2.0		2.0		0.0		0.0		0.0		0.0		0.0		0.0		1.0		0.0		0.0		0.0		5.0	
営業日数		29		26		29		28		29		28		29		29		27		30		28		29		341	

(8) 麟泉の湯データ

◎苓北町では、平成9年に住民の健康、福祉対策として温泉を掘削した。その後、整備した温泉センター、温泉自動販売機、温泉プール、また町内においては老人福祉センター、あまくさ温泉ホテル四季咲館で温泉を活用している。

源泉名 ・・・・・・・・ 苓北温泉

湧出地 ・・・・・・・・ 天草郡苓北町志岐上鳥越1281

湧出状況 ・・・・・・ さく泉 掘削深度900m

湧出量 ・・・・・・・・ 230L／min(動力揚湯)

知覚的試験 ・・・・ 無色、澄明、微弱硫化水素臭、無味

pH値 ・・・・・・・・・ 湧出地9．19

①解離成分 (解離成分総量:413.0mg/kg)

陽イオン		mg/kg	m.val	m.val%	陰イオン		mg/kg	m.val	m.val%
ナトリウムイオン	Na^{+}	121.2	5.27	98.97	塩化物イオン	Cl^{-}	9.1	0.26	4.83
カルシウムイオン	Ca^{2+}	1.1	0.05	1.03	硫酸イオン	SO_4^{2-}	14.5	0.30	5.68
					炭酸水素イオン	HCO_3^{-}	192.5	3.15	59.34
					炭酸イオン	CO_3^{2-}	48.1	1.60	30.15
陽イオン計		122.3	5.32	100.00	陰イオン計		264.2	5.31	100.00

②遊離成分

非解離成分		mg/kg	m.val	溶存ガス成分		mg/kg	m.val
メタケイ酸	H_2SiO_3	21.4	0.27	遊離二酸化炭素(遊離炭酸)	CO_2	5.5	0.12
メタホウ酸	HBO_2	1.9	0.04				
非解離成分計		23.3	0.31	溶存ガス成分計		5.5	0.12
溶存物質(ガス成分のものを除く)総量540.2mg/kg				総成分量		415.3mg/kg	

※本成分表は、平成29年12月15日に実施した「温泉(鉱泉)成分分析調査」における、調査結果によるもので

資料:商工観光課

19. 消防

（１）苓北町消防団編成表

苓北町消防団地区別人員（前年比）

坂瀬川	56 名	（＋1）
志　岐	97 名	（±0）
富　岡	72 名	（±0）
都呂々	51 名	（－2）
機動分団	14 名	（＋1）
女性消防隊	4 名	（±0）
計	294 名	（±0）

（平成29年4月1日現在）

天草広域連合中央消防署苓北分署

青柳分署長以下　１２名

℡３５－２２４４　１１９

町　長	田嶋　章二
副 町 長	松野　茂
総務課長	山崎　秀典
消防主任	福田　郷

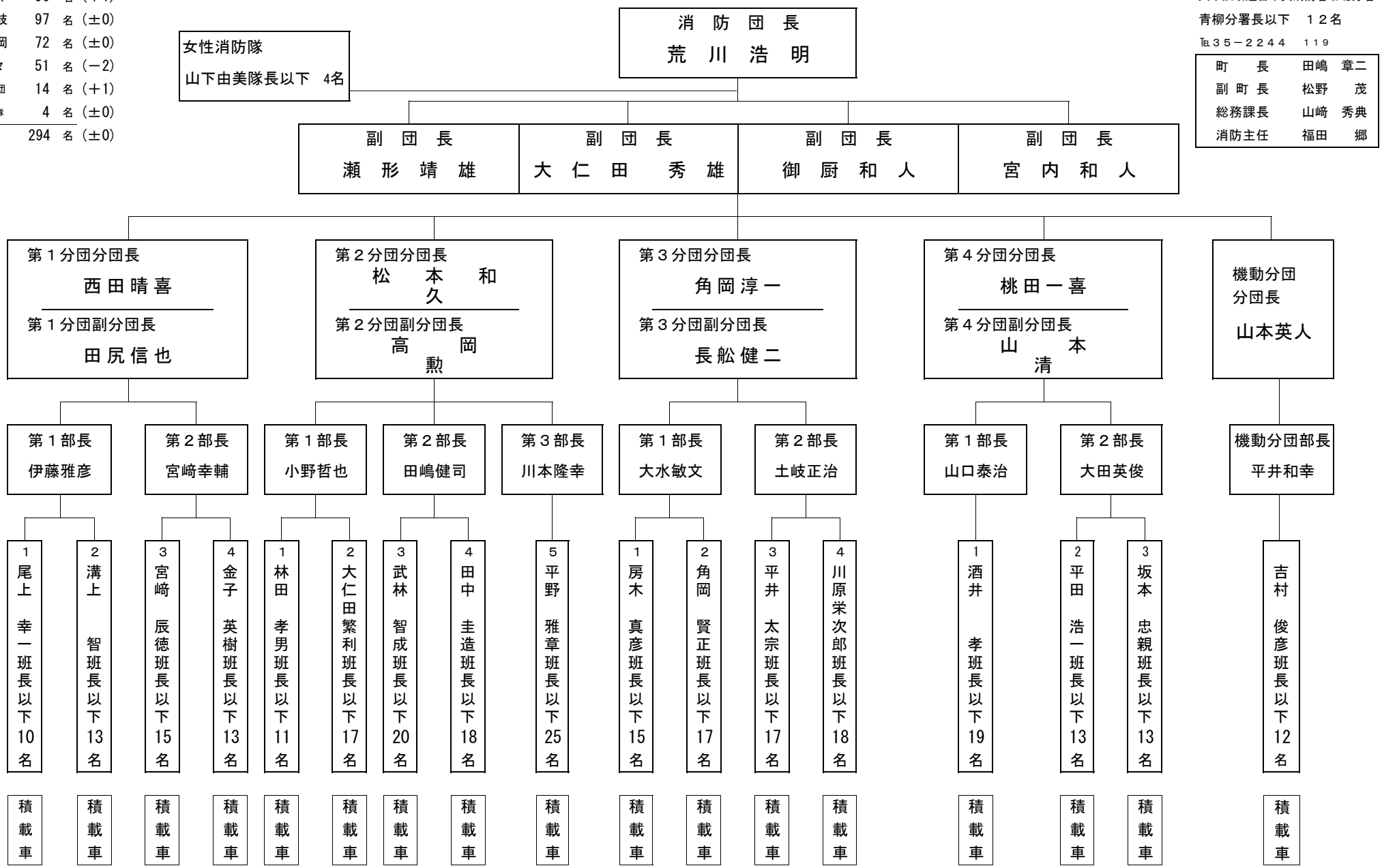

19. 消防

(2) 消防力の移り変わり

平成29年12月31日現在

	消防ポンプ					防火水槽	消火栓	消防団員
	消防自動車	積載車	小型	手引	計			
昭和50	3 台	6 台	11 台		20 台	47 基	91 個	345 人
55	4	7	8		19	67	145	310
56	4	7	8		19	72	164	310
57	4	7	8		19	76	165	310
58	4	7	8		19	80	166	310
59	4	7	8		19	84	167	310
60	4	7	8		19	88	168	310
61	4	7	8		19	96	168	310
62	4	7	8		19	98	168	310
63	4	7	8		19	99	168	310
平成元	4	7	7		18	105	168	310
2	4	8	5		17	107	168	310
3	4	10	3		17	111	168	310
4	4	12			16	115	168	310
5	4	14			18	118	172	310
6	4	14			18	121	178	310
7	3	15			18	125	182	317
8	3	15			18	128	187	325
9	3	15			18	129	212	329
10	3	15			18	131	215	330
11	3	15			18	133	220	330
12	3	15			18	135	224	328
13	3	15			18	137	224	326
14	3	15			18	137	233	317
15	3	15			18	137	233	319
16	3	15			18	141	235	322
17	3	15			18	144	237	330
18	3	15			18	146	237	320
19	3	15			18	149	258	321
20	3	15			18	149	258	320
21	3	15			18	150	259	325
22	3	15			18	151	260	320
23	3	15			18	151	260	320
24	3	15			18	151	261	313
25	0	18			18	151	261	313
26	0	18			18	151	261	305
27	0	18			18	151	262	308
28	0	18			18	151	262	295
29	0	17			17	154	265	294

(3) 苓北町消防団役員名簿

役職／年次	団長	副団長（支団長）				備考
		坂瀬川	志岐	富岡	都呂々	
昭和37	将基成人	浦田末秋	荒木豊治	野田千次郎	山田佐太郎	4地区に各師団編成
40	〃	溝上東	〃	〃	〃	
42	荒木豊治	西川元弘	〃	〃	〃	
44	〃	〃	―	〃	〃	15分団編成・副団長4人制
46	〃	浜崎良逸	―	岡部正臣	松本学	
49	岡部正臣	西崎国夫	―	―	若松誠	4分団編成・副団長3人制
53	〃	〃	田中敏也	―	山田文雄	機動部新設(自動車購入)
55	〃	〃	永野忠孝	―	〃	
57	山田文雄	浦西倭夫	〃	岡村貞夫	松本初美	機動部を分団に昇格
61	〃	錦戸久幸	神崎公顕	松尾鉄治	福山健	
平成2	山本政人	〃	山本政人	倉田賢一	〃	苓北分署設置(10名)
6	福山健	宮崎正文	山下正行	〃	森下正人	副団長4人制
9	〃	〃	荒木豊	〃	〃	
10	宮崎正文	錦戸幸春	田崎稔	稲尾広幸	小松義雄	
13	〃	〃	〃	〃	〃	分署に化学消防車導入
14	小松義雄	廣田幸英	〃	原正明	徳毛募	分署員12名体制
16	〃	〃	〃	〃	〃	
17	〃	〃	〃	〃	〃	高規格救急車導入(分署)
18	廣田幸英	廣田登志次	松本健吾	〃	荒川浩明	
19	〃	〃	〃	〃	〃	
20	〃	〃	〃	〃	〃	
21	〃	〃	〃	〃	〃	
22	〃	山下和雄	〃	御厨和人	〃	救助資機材搭載車導入 (1-2・消防庁貸与)
23	〃	〃	〃	〃	〃	
24	松本健吾	〃	村上勉	〃	〃	
25	〃	〃	〃	〃	〃	小型動力ポンプ積載車 (機動・消防庁貸与)
26	〃	瀬形靖雄	〃	〃	〃	
27	〃	〃	〃	〃	〃	
28	荒川浩明	〃	大仁田 秀雄	〃	宮内和人	
29	〃	〃	〃	〃	〃	

(4) 主な災害発生状況

（単位：円）

発生年月日	発生場所	区分	被害額
昭30.02.03	坂瀬川松原	家火事	…
昭30.02.22	志岐下清淵郎	山火事	…
昭30.03.26	坂瀬川鶴	家火事	…
昭30.04.12	上津深江	山火事	…
昭30.09.29	町内全域	台風22号	…
昭30.12.01	富岡	家火事	…
昭32.07.11	志岐浜之町	家火事	…
昭32.12.21	都呂々小松	山火事	…
昭33.11.07	志岐平山	家火事	…
昭34.04.14	志岐志岐山	山火事	…
昭34.04.23	都呂々	山火事	…
昭34.09.17	町内全域	台風14号	…
昭34.09.25	志岐平山	家火事	…
昭34.10.23	富岡新町	家火事	…
昭35.02.25	志岐釜	山火事	8,290
昭35.09.02	都呂々六本木	家火事	328,000
昭36.01.21	富岡港内	船火事	150,000
昭36.03.01	志岐上津深江	山火事	20,000
昭36.10.11	坂瀬川鴨田	山火事	150,000
昭37.02.13	志岐天神木	家火事	8,300
昭37.04.21	志岐年柄	家火事	1,910,000
昭38.03.03	坂瀬川上萱場	山火事	10,000
昭39.02.29	都呂々田の平	山火事	100,000
昭39.03.01	都呂々古里	家火事	1,000,000
昭39.12.17	富岡尾越	家火事	4,468,000
昭40.04.06	上津深江東別当	山火事	1,500,000
昭40.12.06	都呂々古里	家火事	450,000
昭40.12.19	上津深江	農畜舎火事	600,000
昭41.01.18	富岡三丁目	家火事	500,000
昭41.01.21	坂瀬川小崎	農畜舎火事	1,590,000
昭41.02.10	志岐桝の水	山火事	300,000
昭41.02.10	上津深江山の平	山火事	1,271,000
昭42.04.08	坂瀬川	家火事	250,000
昭42.08.04	内田	焼窯所火事	300,000
昭42.10.23	内田上長迫	山火事	655,000
昭43.08.15	富岡三丁目	家火事	1,070,000
昭44.03.24	富岡八区	家火事	2,700,000
昭44.03.27	富岡三丁目	家火事	641,000
昭44.07.13	町内全域	集中豪雨	4,110,000
昭44.12.20	都呂々古里	家火事	1,025,000
昭45.01.21	志岐年柄	畜舎火事	554,000
昭45.02.10	都呂々上	家火事	725,000
昭45.02.12	志岐久垣	家火事	2,228,000
昭45.03.20	富岡	家火事	1,381,000
昭45.08.14	町内全域	台風9号	226,451,000
昭46.07.23	町内全域	集中豪雨	65,135,000
昭46.08.04	町内全域	台風19号	22,230,000
昭46.12.11	都呂々浜	家火事	1,849,000
昭47.05.22	富岡春の迫	家火事	450,000
昭47.06.27	都呂々笹ノ尾	集中豪雨	25,000,000
昭47.07.31	富岡港内	船火事	3,000,000
昭49.01.05	都呂々大河内	家火事	2,033,000
昭49.12.31	志岐浜之町	家火事	530,000
昭50.03.15	上津深江海上	その他火災 試錘工事塔	2,640,000

(4) 主な災害発生状況

（単位：円）

発生年月日	発生場所	区分	被害額
昭50.06.18	町内全域	集中豪雨	47,831,000
昭51.03.02	志岐志岐山	家火事	5,495,000
昭51.05.18	都呂々沖の田	家火事	1,480,000
昭51.07.18	町内全域	台風9号	242,419,000
昭51.09.12	町内全域	台風17号	454,993,000
昭51.09.23	富岡四丁目	家火事	2,197,000
昭53.02.13	坂瀬川木場	農畜舎火事	769,000
昭53.04.25	坂瀬川西川内	家火事	8,803,000
昭53.12.03	上津深江釜の下	家火事	550,000
昭55.10.16	富岡三丁目	家火事	11,699,000
昭56.02.22	坂瀬川西川内	家火事	17,180,000
昭56.03.07	志岐明神山	家火事	10,000
昭57.05.16	都呂々沖の田	家火事	30,248,000
昭57.07.16	富岡尾越	家火事	1,400,000
昭57.07.25	町内全域	集中豪雨	834,016,000
昭57.10.22	志岐平山	家火事	775,000
昭57.12.16	坂瀬川川向	家火事	1,555,000
昭58.02.11	都呂々浜	家火事	100,000
昭58.04.21	富岡元袋	重油流出	2,728,000
昭58.05.26	富岡元袋	家火事	1,250,000
昭59.01.28	志岐年柄	山火事	1,585,000
昭59.03.20	坂瀬川小路	焼身自殺	—
昭59.08.21	町内全域	台風10号	76,053,000
昭59.10.07	坂瀬川川向	山火事	10,000
昭60.04.18	志岐年柄	車両火災	207,000
昭60.06.10～11	坂瀬川和田	人命捜索	—
昭60.06.28	町内全域	集中豪雨	160,000,000
昭60.06.28	坂瀬川川向	農舎火事	328,000
昭60.08.18	都呂々中村	車両火災	204,000
昭60.08.31	町内全域	集中豪雨	70,711,000
昭60.10.04	都呂々上	家火事	1,046,000
昭60.11.20	富岡尾越	建物火災	270,000
昭61.01.12	志岐城下	山火事	21,000
昭61.02.22	志岐明神山	建物火災	181,000
昭61.03.08	都呂々上	建物火災	50,000
昭61.06.03	富岡尾越	建物火災	2,000
昭61.12.26	志岐白木尾	建物火災	509,000
昭62.01.10	坂瀬川和田	建物火災	10,980,000
昭62.03.14	志岐紺屋町	建物火災	32,000
昭62.03.21	志岐平山	建物火災	2,456,000
昭62.08.31	町内全域	台風12号	269,974,000
昭62.12.31	坂瀬川和田	建物火災	2,929,000
平02.01.14	富岡三丁目	建物火災	453,000
平02.04.20	志岐平山	建物火災	2,765,000
平02.07.20	都呂々上	建物火災	22,000
平02.07.21	富岡新町	建物火災	3,283,000
平03.09.14	町内全域	台風17号	451,059,000
平03.09.22	志岐苓北中学校	その他火災	64,000
平03.09.27	町内全域	台風19号	876,700,000
平03.09.28	志岐釜	その他火災	70,000
平03.10.15	都呂々涼松	建物火災	5,584,000
平03.11.01	富岡出来町	建物火災	77,000
平03.12.11	志岐釜	建物火災	12,470,000
平03.12.22	富岡新町	建物火災	426,000
平04.01.02	志岐城下	建物火災	931,000

(4) 主な災害発生状況

（単位：円）

発生年月日	発生場所	区分	被害額
平04.04.05	志岐浜之町	建物火災	1,004,000
平04.05.13	富岡新町	建物火災	4,595,000
平04.07.24～26	都呂々一円	人命捜索 中国人不法入国	—
平04.09.28	富岡尾越	その他火災	1,000
平05.02.18	都呂々大河内	建物火災	45,000
平05.06.01	富岡春の迫	山林火災	—
平05.07.03～04	町内全域	集中豪雨	85,825,000
平05.07.31～08.02	町内全域	集中豪雨	1,169,408,000
平05.08.09～10	町内全域	台風7号	—
平06.03.18	坂瀬川浦	林野火災	2,000
平06.06.12	富岡漁港周辺	人命捜査	—
平06.06.25	富岡尾越(本丸)	建物火災	6,056,000
平06.08.08	坂瀬川西川内	その他火災	4,000
平06.09.17	志岐城下	建物火災	19,075,000
平06.11.28	志岐内田	建物火災	20,000
平07.01.19	富岡出来町	その他火災	—
平07.09.17	富岡出来町	その他火災	—
平07.11.09	富岡尾越	建物火災	1,828,000
平08.02.16～17	都呂々狸河内	人命捜索	—
平08.04.09	富岡出来町(漁港)	船舶火災	5,230,390
平08.07.02～03	町内全域	集中豪雨	120,456,000
平09.01.不明	志岐苓北中学校	建物火災 倉庫	70,000
平09.01.不明	志岐Aコープ	その他火災	23,000
平09.05.14	都呂々小松	建物火災	134,000
平09.07.05～.07	富岡苓洋高校	人命捜索	—
平09.07.07～12	町内全域	集中豪雨	175,248,000
平09.08.10	上津深江下向	建物火災	852,000
平09.10.11	都呂々狸河内	その他火災	—
平10.01.15	坂瀬川坂瀬川中学校	建物火災 サッカー部部室	293,000
平10.03.19	坂瀬川和田	林野火災	—
平10.04.17	志岐中通	建物火災	159,000
平10.11.11	富岡出来町	建物火災 家屋全焼	15,435,000
平11.09.24	町内全域	台風18号	540,903,000
平11.10.20	富岡新町	車両火災	—
平11.11.16	志岐苓北中学校	建物火災	79,000
平12.02.05	都呂々	林野火災	—
平12.02.12	志岐内田	その他火災	12,000
平12.07.07	上津深江楽洋の里	林野火災	—
平12.07.11	志岐釜国道324号線	車両火災	838,000
平12.08.17～18	町内全域	豪雨災害	24,740,000
平12.10.29	都呂々狸河内	建物火災	8,000
平13.01.05	富岡五丁目	建物火災	79,000
平13.04.24	都呂々大河内	建物火災 家屋全焼	16,444,000
平13.04.24	上津深江(廃車置場)	その他火災	0
平14.08.05	志岐紺屋町	その他火災	0
平14.09.07	富岡春の迫	その他火災	0
平14.09.09	志岐志岐山	林野火災	0

(4) 主な災害発生状況

（単位：円）

発生年月日	発生場所	区分	被害額
平15.02.06	都呂々上	建物火災	379,000
平15.05.01～02	坂瀬川川向	人命捜索	―
平15.05.17	坂瀬川黒染(農道)	車両火災	1,000
平15.06.03	志岐中通	建物火災	49,000
平15.06.16	都呂々浜	建物火災	12,370,000
平15.09.29	富岡五丁目	その他火災	33,000
平15.10.04	志岐釜	その他火災	―
平15.10.16	富岡尾越	建物火災	―
平15.11.24	富岡尾越	建物火災	354,000
平16.01.05	富岡西海岸漁港沖	漁船遭難事故	―
平16.01.27	志岐西原	建物火災	366
平16.02.15～16	坂瀬川西川内	人命捜索	―
平16.04.14	富岡五丁目	建物火災	1,319,000
平16.05.21	富岡五丁目	人命捜索	―
平16.05.30	富岡春の迫	その他火災	0
平16.07.27	志岐紺屋町	建物火災	45,000
平16.07.28	富岡出来町	その他火災	0
平16.08.28	志岐明神山	その他火災	0
平16.09.08	富岡四丁目	その他火災	0
平16.09.08	志岐馬場	建物火災	14,134,000
平17.01.26	富岡出来町	建物火災	5,000
平17.03.15	坂瀬川黒染(農道)	車両火災	65,000
平17.04.21	都呂々浜	建物火災	142,000
平17.05.30～31	坂瀬川松原	人命捜索	―
平17.08.21	都呂々古里	その他火災	0
平17.08.24	志岐中通	建物火災	10,000
平17.09.10	坂瀬川御手洗	車両火災	98,000
平17.09.29	富岡尾越	その他火災	0
平17.10.30	富岡尾越	その他火災	0
平17.11.20	志岐西原	その他火災	0
平18.02.07～08	坂瀬川小路	人命捜索	―
平18.08.30～31	都呂々浜	人命捜索	―
平19.07.22	志岐城下	建物火災	203,000
平19.09.14	都呂々萱の木	車両火災	370,000
平20.01.06	都呂々小松	その他火災	0
平20.02.28	都呂々唐干田	建物火災	180,000
平20.10.12	富岡三丁目	その他火災	0
平21.05.03	坂瀬川松原	その他火災	0
平21.06.02	富岡出来町	その他火災	0
平21.08.04	坂瀬川和田	その他火災	20,000
平21.08.22	富岡出来町	建物火災	1,000
平21.08.29	富岡尾越	建物火災	863,000
平22.01.22	都呂々松野	建物火災	3,396,000
平22.08.17	富岡三丁目	建物火災	2,139,000
平22.09.13	富岡三丁目	その他火災	0
平22.09.18	志岐紺屋町	その他火災	0
平23.01.12	志岐年柄	その他火災	0
平23.02.25	坂瀬川木場	その他火災	0
平23.04.05	志岐紺屋町	建物火災	2,182,000
平23.11.14	富岡三丁目	建物火災	3,469,000
平24.02.11	志岐白木尾	その他火災	0

(4) 主な災害発生状況

（単位：円）

発生年月日	発生場所	区分	被害額
平24.03.30	坂瀬川松原	建物火災	692,000
平24.12.03	都呂々大河内	建物火災	15,349,000
平25.01.07	坂瀬川西川内	建物火災	612,000
平25.06.14	富岡出来町	建物火災	87,792,000
平25.08.02	上津深江釜の下	建物火災	9,948,000
平25.09.14	志岐紺屋町	建物火災	57,000
平26.11.04	富岡四丁目	その他火災	0
平26.12.25	富岡春の迫	その他火災	0
平26.12.27	富岡新町	その他火災	0
平27.01.09	富岡尾越	その他火災	0
平27.03.08	志岐志岐山	建物火災	1,862,000
平27.12.31	富岡尾越	建物火災	82,000
平28.07.31	富岡八区	建物火災	1,000
平28.09.01	志岐横枕	その他火災	1,000
平29.04.15	坂瀬川浦	建物火災	1,100,000
平29.04.30	志岐浜之町	建物火災	2,899,000

平成29年12月31日現在

資料：総務課

20. 教育

(1) 学校の状況

学　校　名	所　在　地	学級数	児童・生徒数			教員数
			総　数	男	女	
			人	人	人	人
高等学校	1校					
県立天草拓心高等学校	苓北町富岡3757番地	6	125	99	26	36
（マリン校舎）	TEL35-1155					
支援学校	1校					
県立苓北支援学校	苓北町志岐1120番地	7	17	12	5	22
	TEL35-1780					
中学校	1校					
苓北中学校	苓北町志岐294番地4	8	191	86	105	19
(3848)	TEL35-0035					
小学校	4校					
坂瀬川小学校	苓北町坂瀬川83番地	7	67	29	38	11
(0607)	TEL37-0501					
志岐小学校	苓北町志岐410番地	10	180	94	86	15
(0609)	TEL35-0014					
富岡小学校	苓北町富岡2480番地	8	65	36	29	12
(0611)	TEL35-0039					
都呂々小学校	苓北町都呂々1245番地1	6	47	25	22	8
(0612)	TEL36-0025					

(　)内は学校番号　　資料：学校基本調査(平成29.5.1現在)

(2) 各小学校年度別児童数

ア 坂瀬川小学校

（単位：人）

		1年	2年	3年	4年	5年	6年	男女計	総計
平成5	男	15	11	10	7	16	13	72	136
	女	14	8	12	9	11	10	64	
平成6	男	4	15	11	10	8	16	64	130
	女	11	14	9	12	10	10	66	
平成7	男	13	4	15	11	10	8	61	128
	女	12	11	13	9	12	10	67	
平成8	男	12	13	4	15	11	10	65	132
	女	10	12	11	13	9	12	67	
平成9	男	6	11	14	4	15	11	61	123
	女	7	10	12	11	13	9	62	
平成10	男	6	5	11	13	4	15	54	111
	女	6	6	10	12	10	13	57	
平成11	男	10	7	5	11	13	4	50	111
	女	15	6	7	10	12	11	61	
平成12	男	9	10	7	5	11	13	55	119
	女	15	14	6	7	10	12	64	
平成13	男	12	9	10	7	5	11	54	118
	女	11	16	14	6	7	10	64	
平成14	男	9	12	10	11	7	6	55	117
	女	7	11	16	15	6	7	62	
平成15	男	11	9	12	8	11	7	58	124
	女	12	7	11	16	14	6	66	
平成16	男	11	11	9	12	8	11	62	134
	女	12	12	7	11	16	14	72	
平成17	男	1	11	11	9	13	8	53	118
	女	5	12	13	8	11	16	65	
平成18	男	2	11	12	11	9	13	58	110
	女	2	5	12	13	9	11	52	
平成19	男	8	2	10	12	11	9	52	97
	女	4	2	5	12	13	9	45	
平成20	男	7	9	2	10	12	11	51	91
	女	4	4	2	5	12	13	40	
平成21	男	7	7	9	2	11	12	48	81
	女	5	4	5	2	5	12	33	
平成22	男	4	7	7	10	2	10	40	62
	女	4	4	3	4	2	5	22	
平成23	男	6	4	7	7	10	2	36	58
	女	5	4	4	3	4	2	22	
平成24	男	2	6	4	7	7	10	36	63
	女	6	5	5	4	3	4	27	
平成25	男	5	2	6	4	7	7	31	57
	女	5	5	5	4	4	3	26	
平成26	男	7	6	2	6	4	7	32	60
	女	4	5	5	5	5	4	28	
平成27	男	6	7	6	2	6	5	32	65
	女	8	4	6	5	5	5	33	
平成28	男	5	6	7	6	2	6	32	68
	女	7	8	4	7	5	5	36	
平成29	男	4	5	5	7	6	2	29	67
	女	8	7	8	3	7	5	38	

資料：学校基本調査(平成29.5.1現在)

(2) 各小学校年度別児童数

イ 志岐小学校

（単位：人）

		1年	2年	3年	4年	5年	6年	男女計	総計
平成5	男	16	19	22	20	19	24	120	263
	女	20	28	21	35	21	18	143	
平成6	男	21	17	20	25	20	19	122	274
	女	22	22	28	23	35	22	152	
平成7	男	16	19	16	23	25	21	120	272
	女	19	22	20	34	22	35	152	
平成8	男	15	16	19	19	24	24	117	248
	女	15	19	22	19	35	21	131	
平成9	男	11	15	17	20	19	24	106	224
	女	9	14	17	25	19	34	118	
平成10	男	19	12	17	20	20	20	108	211
	女	12	12	15	20	25	19	103	
平成11	男	14	20	12	16	20	20	102	194
	女	8	11	12	15	20	26	92	
平成12	男	12	12	19	12	16	19	90	171
	女	13	8	14	12	14	20	81	
平成13	男	14	12	12	18	12	16	84	170
	女	15	23	8	14	12	14	86	
平成14	男	17	12	12	12	17	13	83	175
	女	17	16	23	10	15	11	92	
平成15	男	17	18	13	12	12	17	89	180
	女	12	17	15	21	11	15	91	
平成16	男	18	17	18	12	12	14	91	177
	女	13	12	16	14	21	10	86	
平成17	男	12	18	17	20	12	12	91	186
	女	20	13	11	16	14	21	95	
平成18	男	15	12	17	17	19	12	92	180
	女	12	21	14	11	16	14	88	
平成19	男	20	15	11	18	17	19	100	187
	女	12	12	20	16	11	16	87	
平成20	男	16	18	13	10	18	17	92	179
	女	18	12	11	20	15	11	87	
平成21	男	17	15	18	13	9	17	89	182
	女	18	18	12	11	19	15	93	
平成22	男	11	15	14	19	13	9	81	172
	女	15	17	18	11	11	19	91	
平成23	男	12	11	16	14	19	12	84	167
	女	12	13	18	16	13	11	83	
平成24	男	20	12	11	16	14	18	91	176
	女	15	12	13	18	16	11	85	
平成25	男	20	20	12	11	15	14	92	177
	女	11	15	12	13	18	16	85	
平成26	男	15	18	20	12	11	15	91	174
	女	14	11	15	12	13	18	83	
平成27	男	10	15	18	20	12	11	86	167
	女	15	14	11	16	12	13	81	
平成28	男	18	9	15	18	20	12	92	172
	女	13	15	14	11	15	12	80	
平成29	男	14	18	9	15	18	20	94	180
	女	17	13	15	15	11	15	86	

資料：学校基本調査(平成29.5.1現在)

(2) 各小学校年度別児童数

ウ 富岡小学校

（単位：人）

		1年	2年	3年	4年	5年	6年	男女計	総計
平成 5	男	10	16	16	18	15	17	92	182
	女	14	14	21	15	8	18	90	
平成 6	男	12	10	15	16	18	14	85	172
	女	13	14	14	22	16	8	87	
平成 7	男	17	12	10	15	16	18	88	176
	女	10	12	14	14	23	15	88	
平成 8	男	6	17	12	9	15	16	75	156
	女	11	8	12	14	13	23	81	
平成 9	男	9	6	17	12	8	14	66	137
	女	10	11	10	12	14	14	71	
平成 10	男	6	8	6	17	13	8	58	125
	女	11	10	11	9	12	14	67	
平成 11	男	14	7	7	6	16	12	62	127
	女	10	12	10	11	9	13	65	
平成 12	男	16	15	7	8	6	16	68	124
	女	5	9	12	10	11	9	56	
平成 13	男	7	6	14	7	7	7	48	106
	女	8	8	10	11	10	11	58	
平成 14	男	9	9	15	14	6	7	60	133
	女	17	16	9	10	11	10	73	
平成 15	男	8	9	6	15	14	6	58	120
	女	8	16	8	9	10	11	62	
平成 16	男	10	8	10	6	15	14	63	123
	女	9	8	16	8	9	10	60	
平成 17	男	8	10	8	9	6	14	55	112
	女	7	9	8	16	8	9	57	
平成 18	男	6	8	9	8	9	6	46	106
	女	12	7	9	8	16	8	60	
平成 19	男	6	6	8	9	8	9	46	104
	女	6	12	7	9	8	16	58	
平成 20	男	10	7	6	8	9	8	48	92
	女	3	5	12	7	9	8	44	
平成 21	男	6	10	5	6	8	9	44	92
	女	12	3	5	12	7	9	48	
平成 22	男	7	7	12	5	9	8	48	99
	女	12	12	3	5	12	7	51	
平成 23	男	5	8	6	12	4	8	43	100
	女	10	13	12	5	5	12	57	
平成 24	男	6	5	7	6	12	4	40	89
	女	4	10	12	12	5	6	49	
平成 25	男	7	6	5	7	6	12	43	90
	女	4	4	10	12	12	5	47	
平成 26	男	4	7	6	5	7	6	35	85
	女	7	4	5	10	12	12	50	
平成 27	男	6	4	7	6	5	7	35	77
	女	4	7	4	5	10	12	42	
平成 28	男	6	6	4	7	6	6	35	68
	女	3	4	7	4	5	10	33	
平成 29	男	6	6	6	4	8	6	36	65
	女	8	3	4	6	4	4	29	

資料：学校基本調査(平成29.5.1現在)

(2) 各小学校年度別児童数

エ 都呂々小学校

（単位：人）

		1年	2年	3年	4年	5年	6年	男女計	総計
平成5	男	8	11	10	7	8	13	57	103
	女	8	8	7	6	10	7	46	
平成6	男	6	8	11	9	7	9	50	95
	女	7	8	7	7	6	10	45	
平成7	男	4	6	8	12	9	7	46	86
	女	5	7	8	7	7	6	40	
平成8	男	8	4	6	8	12	9	47	92
	女	11	5	7	8	7	7	45	
平成9	男	7	8	4	6	8	12	45	94
	女	9	11	6	8	8	7	49	
平成10	男	8	7	9	5	6	8	43	94
	女	8	9	11	6	9	8	51	
平成11	男	8	7	6	9	5	6	41	94
	女	10	8	9	11	6	9	53	
平成12	男	4	8	7	6	8	5	38	84
	女	5	10	7	9	11	4	46	
平成13	男	7	4	8	7	6	8	40	85
	女	2	5	10	8	9	11	45	
平成14	男	3	7	4	8	7	6	35	73
	女	5	2	5	10	7	9	38	
平成15	男	8	4	9	5	9	7	42	80
	女	7	5	2	5	11	8	38	
平成16	男	7	8	4	9	5	9	42	75
	女	2	7	6	2	5	11	33	
平成17	男	6	8	8	4	9	5	40	72
	女	9	3	7	6	2	5	32	
平成18	男	4	6	8	8	4	9	39	70
	女	5	9	3	7	5	2	31	
平成19	男	6	4	6	8	8	4	36	70
	女	7	4	9	3	6	5	34	
平成20	男	7	6	4	6	8	8	39	73
	女	5	7	4	9	3	6	34	
平成21	男	7	7	5	4	6	8	37	67
	女	5	5	6	4	7	3	30	
平成22	男	5	6	7	5	4	6	33	65
	女	4	6	5	6	4	7	32	
平成23	男	3	5	6	7	5	4	30	61
	女	5	4	6	6	6	4	31	
平成24	男	5	3	5	6	7	5	31	63
	女	5	5	4	6	6	6	32	
平成25	男	7	5	3	5	6	7	33	63
	女	4	5	5	4	6	6	30	
平成26	男	6	6	5	2	5	6	30	57
	女	3	4	5	5	4	6	27	
平成27	男	4	6	6	5	2	5	28	56
	女	7	3	4	5	5	4	28	
平成28	男	0	4	6	6	5	2	23	49
	女	2	7	3	4	5	5	26	
平成29	男	3	0	4	6	6	6	25	47
	女	0	2	8	3	4	5	22	

資料：学校基本調査(平成29.5.1現在)

(2) 各小学校年度別児童数

オ　木場小学校

（単位：人）

	1年	2年	3年	4年	5年	6年	男女計	総計
昭和45	男 2 女 7	6 5	3 9	6 6	6 7	12 3	35 37	72
昭和50	男 3 女 3	4 1	4 7	3 2	5 5	2 8	21 26	47
昭和55	男 4 女 7	5 4	2 0	1 2	6 2	3 3	21 18	39
昭和60	男 2 女 2	3 4	2 5	4 1	4 2	4 7	19 21	40
平成2	男 2 女 3	5 1	2 3	3 1	3 3	2 3	17 14	31
平成3	男 0 女 2	2 3	5 1	2 3	3 1	3 3	15 13	28
平成4	男 3 女 1	0 2	2 3	5 1	2 3	3 1	15 11	26
平成5	男 3 女 5	3 1	0 2	2 3	5 1	2 3	15 15	30
平成6	男 5 女 3	3 5	3 2	1 3	2 3	5 1	19 17	36
平成7	男 3 女 2	5 3	3 5	3 2	1 2	2 3	17 17	34
平成8	男 0 女 2	3 2	5 3	3 5	3 2	1 3	15 17	32
平成9	男 4 女 1	0 2	3 2	5 3	3 5	3 2	18 15	33
平成10	男 0 女 0	4 1	0 2	3 2	5 3	3 5	15 13	28
平成11	男 1 女 1	0 0	4 1	0 2	3 2	5 3	13 9	22
平成12	男 1 女 0	2 1	0 0	5 1	2 0	3 2	13 4	17
平成13	男 2 女 0	1 0	1 1	0 0	4 1	0 2	8 4	12
平成14	男 1 女 0	2 0	1 0	1 1	0 0	4 1	9 2	11
平成15	閉校							

資料：学校基本調査

(3) 各中学校年度別生徒数

ア 坂瀬川中学校 （単位:人）

	1年	2年	3年	男女計	総計
平成4	男 17 女 15	12 9	15 17	44 41	85
平成5	男 17 女 15	17 16	12 10	46 41	87
平成6	男 13 女 10	17 14	17 16	47 40	87
平成7	男 15 女 9	13 10	17 14	45 33	78
平成8	男 8 女 10	15 12	13 10	36 32	68
平成9	男 10 女 12	8 10	15 9	33 31	64
平成10	男 10 女 12	10 12	8 10	28 34	62
平成11	男 15 女 13	11 9	10 12	36 34	70
平成12	男 4 女 11	15 13	11 9	30 33	63
平成13	男 11 女 11	4 11	15 13	30 35	65
平成14	男 11 女 10	12 11	4 11	27 32	59
平成15	男 8 女 7	10 10	11 11	29 28	57
平成16	男 7 女 6	6 7	10 10	23 23	46
平成17	男 10 女 14	8 8	6 7	24 29	53
平成18	男 8 女 17	10 14	8 8	26 39	65
平成19	男 12 女 11	8 17	10 14	30 42	72
平成20	男 9 女 10	12 11	8 17	29 38	67
平成21	男 11 女 13	9 10	12 11	32 34	66
平成22	男 11 女 11	11 13	9 9	31 33	64
平成23	男 10 女 5	11 11	11 13	32 29	61
平成24	男 2 女 2	10 5	11 11	23 18	41
平成25	男 8 女 4	2 2	10 6	20 12	32
平成26	男 7 女 4	8 4	2 3	17 11	28
平成27	閉	校			

イ 苓北中学校 （単位:人）

	1年	2年	3年	男女計	総計
平成4	男 49 女 47	39 46	50 44	138 137	275
平成5	男 47 女 39	48 46	39 45	134 130	264
平成6	男 43 女 36	46 39	46 46	135 121	256
平成7	男 33 女 30	43 37	46 38	122 105	227
平成8	男 38 女 51	34 30	43 37	115 118	233
平成9	男 39 女 43	38 51	33 30	110 124	234
平成10	男 36 女 47	39 44	37 51	112 142	254
平成11	男 28 女 32	36 47	39 43	103 122	225
平成12	男 30 女 37	28 32	36 48	94 117	211
平成13	男 33 女 28	30 37	28 32	91 97	188
平成14	男 21 女 23	33 28	29 37	83 88	171
平成15	男 15 女 21	22 25	32 28	69 74	143
平成16	男 23 女 27	16 21	22 21	61 69	130
平成17	男 29 女 19	23 27	16 21	68 67	135
平成18	男 26 女 33	28 20	24 27	78 80	158
平成19	男 20 女 22	27 33	29 19	76 74	150
平成20	男 27 女 32	20 22	27 32	74 86	160
平成21	男 23 女 19	26 32	20 21	69 72	141
平成22	男 28 女 22	23 19	26 32	77 73	150
平成23	男 19 女 26	28 22	23 19	70 67	137
平成24	男 19 女 23	20 27	28 23	67 73	140
平成25	男 22 女 16	20 23	20 27	62 66	128
平成26	男 24 女 21	22 17	20 22	66 60	126
平成27	閉	校			

ウ 都呂々中学校 （単位:人）

	1年	2年	3年	男女計	総計
平成4	男 7 女 10	22 9	13 8	42 27	69
平成5	男 12 女 11	7 10	22 9	41 30	71
平成6	男 14 女 10	12 11	7 10	33 31	64
平成7	男 14 女 11	14 10	12 11	40 32	72
平成8	男 9 女 9	14 12	14 10	37 31	68
平成9	男 10 女 10	9 9	14 12	33 31	64
平成10	男 14 女 9	11 9	9 9	34 27	61
平成11	男 11 女 13	14 9	11 9	36 31	67
平成12	男 11 女 12	11 13	14 8	36 33	69
平成13	男 8 女 6	11 12	11 13	30 31	61
平成14	男 7 女 12	8 6	11 12	26 30	56
平成15	男 10 女 10	7 12	8 6	25 28	53
平成16	男 7 女 7	10 10	7 13	24 30	54
平成17	男 9 女 9	7 7	10 10	26 26	52
平成18	男 5 女 3	9 9	7 7	21 19	40
平成19	男 9 女 2	5 3	9 9	23 14	37
平成20	男 4 女 5	9 2	5 4	18 11	29
平成21	男 8 女 6	4 5	9 2	21 13	34
平成22	男 7 女 3	8 5	4 5	19 13	32
平成23	男 4 女 7	7 3	8 5	19 15	34
平成24	男 4 女 4	4 7	7 3	15 14	29
平成25	男 5 女 6	4 4	4 7	13 17	30
平成26	男 7 女 5	5 6	4 4	16 15	31
平成27	閉	校			

資料:学校基本調査

(3) 各中学校年度別生徒数

エ 苓北中学校(H27新設開校)

(単位:人)

		1年	2年	3年	男女計	総計
平成27	男	34	38	35	107	202
	女	39	29	27	95	
平成28	男	27	33	38	98	200
	女	34	39	29	102	
平成29	男	25	28	33	86	191
	女	32	34	39	105	

資料:学校基本調査(平成29.5.1現在)

(4) 各小・中学校の年度別児童・生徒数(合計)

（単位：人）

	学 校	昭63年	平元年	2年	3年	4年	5年	6年	7年	8年	9年	10年	11年	12年	13年	14年	15年	16年	17年	18年	19年	20年	21年	22年	23年	24年	25年	26年	27年	28年	29年
小学校	坂瀬川小	182	177	158	155	137	136	130	128	132	123	111	111	120	118	117	124	134	128	110	97	91	81	62	58	63	57	60	65	68	67
	志 岐 小	284	265	257	257	265	263	274	272	248	224	211	194	181	170	175	182	177	186	180	187	179	182	172	167	176	177	174	167	172	180
	〃 上 分	22	24	30	31	32	20	17	15	13	13	閉															校				
	富 岡 小	241	225	216	206	188	182	172	176	156	137	125	127	128	116	122	120	123	112	106	104	92	92	99	100	89	90	85	77	68	65
	都呂々小	104	108	108	98	108	103	95	86	92	94	93	94	84	85	73	80	75	72	70	70	73	67	65	61	63	63	57	56	49	47
	木 場 小	35	33	31	28	26	30	36	34	32	33	28	22	16	12	11	閉										校				
	計	868	832	800	775	756	734	724	711	673	624	568	548	529	501	498	506	509	498	466	458	435	422	398	386	391	387	376	365	357	359
中学校	坂瀬川中	100	99	98	87	85	87	87	78	65	64	60	70	61	65	59	57	46	53	65	72	67	66	64	61	41	32	28	閉	校	
	苓 北 中	299	283	278	276	275	264	256	227	233	234	254	225	211	188	171	143	130	135	158	150	160	141	150	137	140	128	126	閉	校	
	都呂々中	84	77	71	76	69	71	64	72	68	64	61	67	69	61	56	53	54	52	40	37	29	34	32	34	29	30	31	閉	校	
	苓北中（新）	H27 新 設 開 校																											202	200	191
	計	483	459	447	439	429	422	407	377	366	362	375	362	341	314	286	253	230	240	263	259	256	241	246	232	210	190	185	202	200	191

資料：学校基本調査(毎年5月1日)

(5) 職員数

（単位：人）

	区 分	昭63年	元年	2年	3年	4年	5年	6年	7年	8年	9年	10年	11年	12年	13年	14年	15年	16年	17年	18年	19年	20年	21年	22年	23年	24年	25年	26年	27年	28年	29年
小学校	県 費	63	63	63	58	61	66	63	64	64	60	57	55	55	54	54	47	46	49	51	48	49	49	52	51	49	52	49	49	52	50
	町 費	5	5	5	5	5	5	5	5	5	5	5	5	5	5	5	4	4	4	4	4	4	4	4	4	5	10	10	9	9	9
中学校	県 費	38	38	39	40	42	41	42	39	39	43	45	44	44	42	38	37	37	41	43	38	38	40	35	37	37	38	38	19	19	19
	町 費	3	3	3	3	3	3	3	3	3	3	3	3	3	3	3	3	3	3	3	3	3	3	3	4	5	4	4	3	4	4

※休職等除く

資料：学校基本調査(毎年5月1日)

(4) 各小・中学校の年度別児童・生徒数(グラフ)

ア 各小学校の年度別児童数

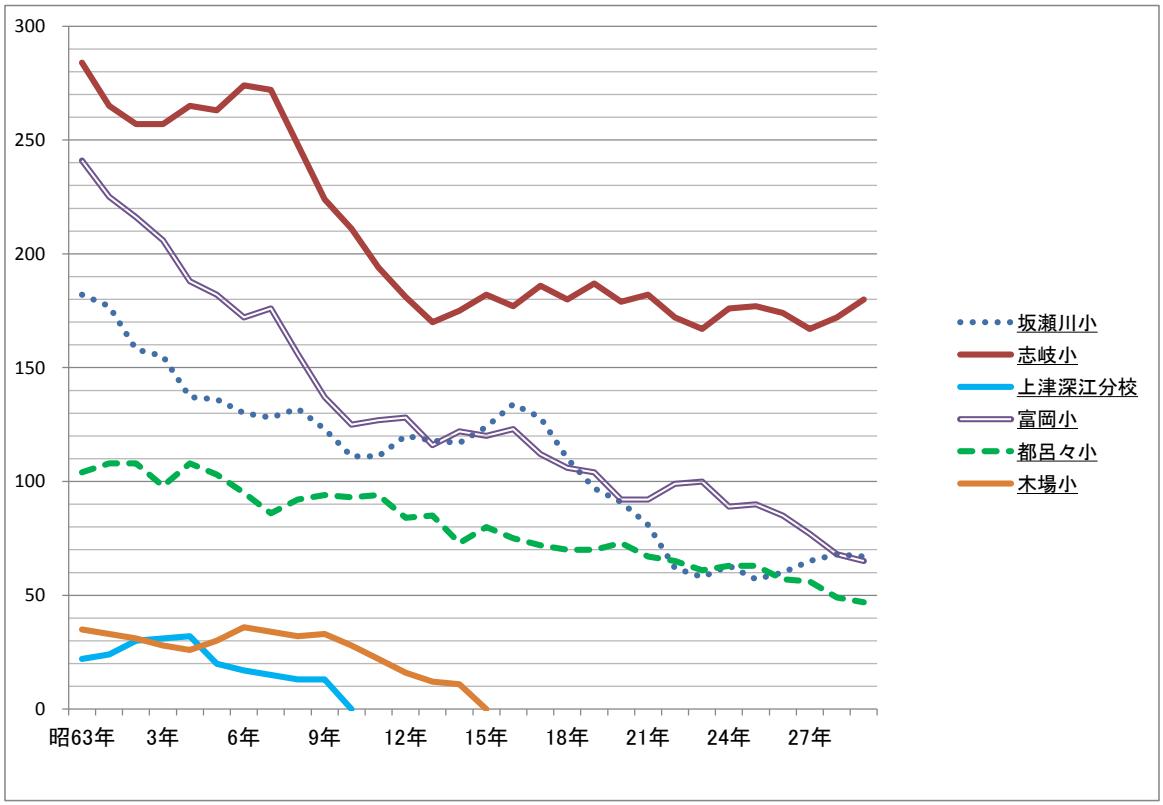

イ 各中学校の年度別生徒数

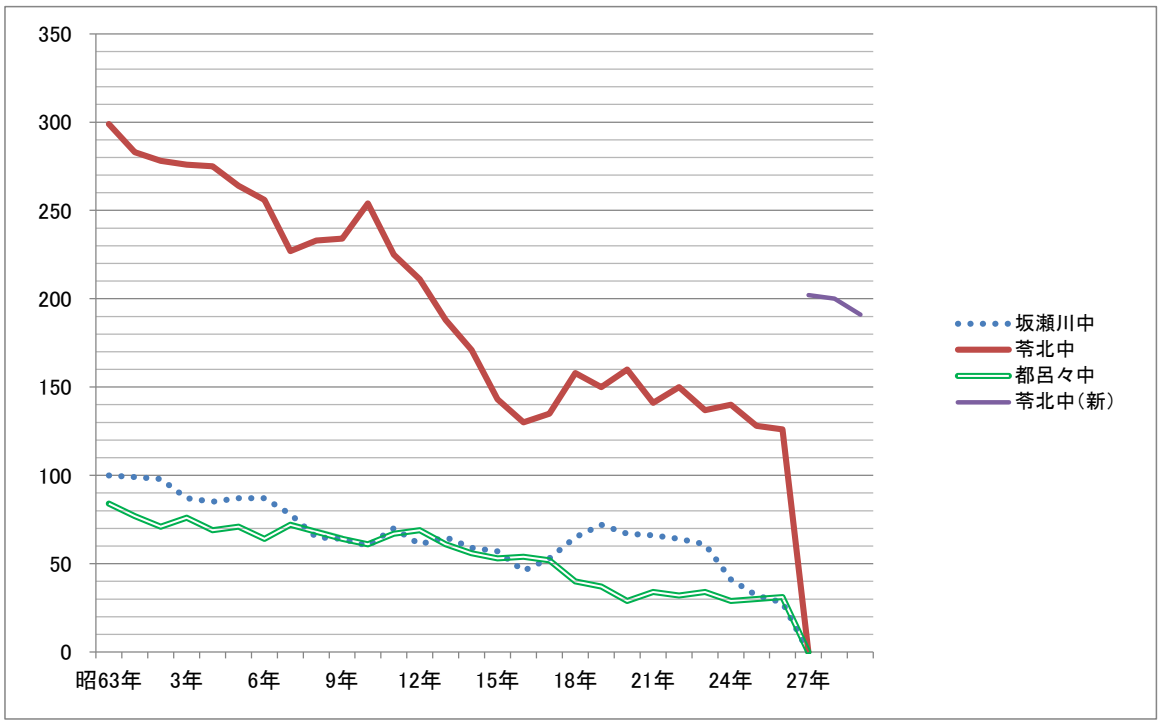

資料:学校基本調査(毎年5月1日)

(6) 年次別卒業生の進路

（単位：人）

区分		卒業者総数			進学者		専修学校等		就職者		就職進学者		無業者等	
		計	男	女	男	女	男	女	男	女	男	女	男	女
中学校	平成5	150	79	71	77	69			2			2		
	平成6	138	73	65	71	64			2			1		
	平成7	141	69	72	67	72	1		1					
	平成8	139	76	63	75	63			1					
	平成9	128	70	58	70	58								
	平成10	114	63	51	63	51								
	平成11	125	55	70	55	70								
	平成12	124	61	63	61	63								
	平成13	126	61	65	61	65								
	平成14	109	53	56	53	56								
	平成15	105	44	61	44	61								
	平成16	93	49	44	49	44								
	平成17	54	28	26	28	26								
	平成18	70	32	38	32	38								
	平成19	81	39	42	39	42								
	平成20	90	48	42	47	42	1							
	平成21	94	40	54	40	54	1							
	平成22	75	41	34	40	34	1							
	平成23	85	39	46	39	46								
	平成24	79	42	37	42	37								
	平成25	84	46	38	43	38	2		1					
	平成26	74	34	40	33	40			1					
	平成27	55	26	29	26	29								
	平成28	62	35	27	35	27								
	平成29	67	38	29	37	28	1	1						
苓洋高校	平成5	95	44	51	1	10		3	43	32		6		
	平成6	70	33	37	1	7		7	32	18		5		
	平成7	128	60	68	4	9	8	15	47	38	1	6		
	平成8	100	46	54	10	10		1	35	39	1	4		
	平成9	90	45	45	11	13	1	7	33	18		7		
	平成10	113	64	49	15	13	1	3	48	29		4		
	平成11	117	58	59	23	18	1	7	33	25	1	9		
	平成12	116	64	52	4	5	11	19	45	22	0	5	4	1
	平成13	99	61	38	13	13	7	3	41	19	0	3	0	0
	平成14	130	84	46	14	17	10	6	56	23	1	0	3	0
	平成15	76	54	22	6	8	12	11	34		1	2	1	1
	平成16	114	72	42	4	8	15	9	52	24	1	0	0	1
	平成17	82	47	35	3	5	11	10	32	19	0	1	1	0
	平成18	82	43	39	4	10	13	13	23	13	0	1	3	2
	平成19	68	38	30	3	7	8	6	27	16	0	0	0	1
	平成20	70	42	28	10	7	7	10	24	10	0	0	1	1
	平成21	73	48	25	2	4	14	3	32	18	0	0	0	0
	平成22	44	25	19	12	10	10	10	13	9	0	0	0	0
	平成23	57	39	18	15	12	12	6	23	6	0	2	1	0
	平成24	52	29	23	1	4	10	12	17	6	0	1	1	0
	平成25	39	26	13	0	4	12	1	14	7	0	0	0	1
	平成26	50	32	18	1	5	11	10	20	3	0	0	0	0
	平成27	56	40	16	1	3	13	1	26	12	0	0	0	0
	平成28	48	36	12	4	3	7	4	25	5	0	0	0	0
	平成29	34	21	13	3	3	4	2	14	8	0	0	0	0

苓洋高校・天草拓心高校マリン校舎

注　就職進学者は進学に含む。

資料：学校基本調査(毎年5月1日)

(7) 県立苓洋高等学校・県立天草拓心高等学校マリン校舎の現況

ア 学科別生徒数

（平成29年12月31日現在）

学科名	1学年		2学年		3学年		合計		
	男	女	男	女	男	女	男	女	計
普通科総合コース	0	6	7	2	3	5	10	13	23
海　洋　科　学　科	31	4	27	5	32	4	90	13	103
計	31	10	34	7	35	9	100	26	126

①平成26年8月1日　　熊本県立天草拓心高等学校設置

（苓洋、苓明、河浦（園芸科学科）を再編・統合）

②平成27年4月8日　　熊本県立天草拓心高等学校開校式及び第1回入学式

③平成29年3月　　熊本県立苓洋高等学校閉校

④平成30年3月1日　　熊本県立天草拓心高校第1回卒業式

イ 就職先の都道府県別就職者数(就職進学者を含む)　　（平成29年12月31日現在）

区分	北海道	青森	岩手	宮城	秋田	山形	福島	茨城	栃木	群馬	埼玉	千葉	東京	神奈川	新潟	富山	石川
男																	
女													1				
計	0	0	0	0	0	0	0	0	0	0	0	0	1	0	0	0	0

区分	福井	山梨	長野	岐阜	静岡	愛知	三重	滋賀	京都	大阪	兵庫	奈良	和歌山	鳥取	島根	岡山	広島
男						3	1					1					
女						1	1			1							
計	0	0	0	0	0	4	2	0	0	1	0	1	0	0	0	0	0

区分	山口	徳島	香川	愛媛	高知	福岡	佐賀	長崎	熊本	大分	宮崎	鹿児島	沖縄	その他			計
男	2	1		3		2		1	5	1				1			21
女									1	1							6
計	2	1	0	3	0	2	0	1	6	2	0	0	0	1			27

資料:苓洋高校

(8)九州大学理学部附属天草臨海実験所概要

〒863-2507 熊本県天草郡苓北町富岡2231
TEL 0969-35-0003
FAX 0969-35-2413

沿 革

九州帝国大学は大正14年(1925)臨海実験所設置候補地として熊本県天草郡富岡町を選定し、昭和2年(1927)秋に地元より土地の寄贈を受け、木造2階建1棟(延べ面積297㎡)を建設した。翌昭和3年4月落成と同時に開所、大学直属で農学部動物学教室大島廣教授が初代監督となり、専任研究職員1名、技術職員2名で発足した。昭和13年海岸に面して、海水、淡水給水施設を伴った木造平屋建て実験室1棟(395㎡)が竣工した。昭和28年理学部附属となり助教授1名の定員が認められた。昭和29年調査船「おおしま丸(7. 1t)」が進水した。昭和37年、学部内配置により教務員1名が置かれ、昭和38年助教授定員が教授に昇格した。昭和39年には調査船の代船建造が認められ、「おおしま丸(11. 3t)」が進水した。昭和47年に本建築への建替が認められ、昭和48年3月鉄筋コンクリート2階建の本館(研究棟)652㎡が完成した。また、昭和52年にはFRP実習調査船「あまくさ(15. 5t)」が進水した。昭和58年には研究棟の増築350㎡と海水揚水施設の増設が認められた。平成10年調査船の代船建造が認められ、同年12月に実習調査船「セリオラ」が進水した。また、九州大学の大学院重点化で平成12年には大学院理学府附属となったが、平成16年度の国立大学独立法人化の後、平成20年に元の理学部附属となった。

実験所の所有地は富岡半島城山の東斜面にある三ノ丸跡及びそれに隣接する海沿いの土地14, 852. 6㎡と巴崎と呼ばれる砂嘴57, 634. 5㎡からなり、施設はすべて城山敷地にある。巴崎は雲仙天草国立公園の特別地域に指定されており、海浜植物群落の生育地として保全されていると共に、研究調査地として教育及び研究に活用されている。

事業内容

基礎科学の一環としての生物学、特に海洋生態系および海洋沿岸の陸上生態系を対象とした包括的な生態学の研究と教育を行っている。教育事業として、九州大学理学部生物学科の臨海実験Ⅰ(2年生対象)、臨海実験Ⅱ(3年生対象)、他大学の学生を対象とした公開臨海実習を毎年開講している。小学校や保育園を対象とした磯観察等の指導や熊本県の高校生を対象とした臨海実習、さらには、教員や社会人を対象とした実習も適宜行っている。大学院生の研究指導機関としての役割も重要であり、日本人のみならず海外からの留学生の教育・研究指導を行っている。

研究面では、天草臨海実験所では創立以来伝統的に海洋動物の分類、生態学に関する研究を多く行ってきており、日本における浅海生態研究の中心的役割を担ってきた。現在ではこの伝統を生かしつつも、従来の臨海実験所の性格を超えて生物多様性および生物群集の問題を包括的に取り扱うことを大目的としている。研究分野は、海洋および沿岸の生物を主な材料として多岐に亘り、個体群動態および群集生態を概念基盤とした多様な研究を行っている。天草のみならず、屋久島・石垣島・沖縄島・西表島等の南西諸島、東南アジア、南太平洋、南アフリカなど生物多様性の高いことで知られる地域を研究対象とした仕事を進めており、国際的な研究活動にも力を入れている。その他、南日本の海洋生物研究の拠点として、学内・学外の研究者の来訪利用や材料提供にも役立っている。

施 設

(1)建 物

・本 館:コンクリート2階建(1, 027㎡)で海岸沿いの敷地に建っている。研究室・実験室11、海水飼育室3、恒温室2、大実習室、講義セミナー室、図書室、標本室、機器保管室、所長室、事務室、宿直室、機械室、その他3室からなっている。学生実習室は30名まで受け入れ可能。外来研究者は研究室、海水飼育室の一部を使用することができる。

・宿泊棟:コンクリート2階建(4, 780㎡)。宿泊室(洋室4、和室2)、厨房、食堂、談話室、浴室、便所、管理人居住区からなり、収容人員30名。他に付属建物として、海水揚水ポンプ室、倉庫2、車庫、職員住宅4。

（2）船　舶

実習調査船「セリオラ」（平成10年建造）、14トン、FRP船殻、主機70馬力ディーゼル2基、カラー魚群探知機GPS、レーダー、ウインチ搭載、37名乗船可能。ほかに補助船艇1隻。

（3）公用車

トヨタ・エスティマ　1台。

（4）図　書

海洋科学・海洋生物学、生態学に関する内外の主要雑誌のほか、国内・海外研究機関の刊行物約500種・各種図鑑及び和洋書籍約1，500冊。

（5）標　本

天草近海の生物標本約9，000点を所蔵する。

(9) 県立苓北支援学校

ア 施設・設備概要

（平成29年12月31日現在）

1階			
名称	面積(㎡)	名称	面積(㎡)
校長室	21.20	湯沸室	7.14
事務室	31.21	職員トイレ	13.98
職員室	109.04	廊下	31.56
会議室	26.24	玄関	16.73
身障者トイレ	9.09	エレベーター室	13.19
書庫	4.95	倉庫①・②	47.34
更衣室	11.60	小計	343.27

2階			
名称	面積(㎡)	名称	面積(㎡)
教室	266.59	温水プール室	38.47
生徒用トイレ	15.00	渡り廊下	62.06
廊下	20.14		
階段その他	9.30		
多目的室	36.90	小計	448.46

1・2階総計	791.73

イ 学部別、学年別、男女別、年齢別児童・生徒数

（平成29年12月31日現在）

学部	学年	6～11歳			12～14歳			15歳以上			合計		
		男	女	計	男	女	計	男	女	計	男	女	計
小学部	1			0			0				0	0	0
	2			0			0				0	0	0
	3			0			0				0	0	0
	4	3		3			0				3	0	3
	5			0			0				0	0	0
	6			0			0				0	0	0
	訪問教育			0			0				0	0	0
	小 計	3	0	3	0	0	0	0	0	0	3	0	3
中学部	1			0		1	1			0	0	1	1
	2			0	1		1			0	1	0	1
	3			0			0			0	0	0	0
	訪問教育			0			0	1		1	1	0	1
	小 計	0	0	0	1	1	2	1	0	1	2	1	3
高等部	1			0			0	2	1	3	2	1	3
	2			0			0	2	1	3	2	1	3
	3			0			0	3		3	3	0	3
	訪問教育			0			0		2	2	0	2	2
	小 計	0	0	0	0	0	0	7	4	11	7	4	11
合 計		3	0	3	1	1	2	8	4	12	12	5	17

(10) 苓北町社会教育施設の概況

1. 社会教育施設

ア 公民館

公民館名	所在地	竣工日	建設面積（敷地面積）	構造
坂瀬川公民館	苓北町坂瀬川2600	H29.4.1	2065㎡(4368)	鉄筋2階建
富岡公民館	苓北町富岡2910	H元. 7. 3	893㎡(1,761.2)	鉄筋一部2階建
都呂々公民館	苓北町都呂々114	S49. 3.30	886㎡(4,315.22)	鉄筋平屋建

イ 自治公民館

〇坂瀬川－9館　志岐－18館　富岡－8館　都呂々－4館　計39館

ウ 複合施設

苓北町町民総合センター（コミュニティセンター）	苓北町志岐1220-2	S54. 8.20	1,550㎡(3,126)	鉄筋一部2階建
苓北町志岐集会所	苓北町志岐444-1	H14. 3.25	993㎡(3,830)	木造一部2階建

2.社会体育施設

〇苓北町農村運動広場（夜間照明施設有り）　（S56.11.29完成、21,480㎡）

〇苓北町体育センター　（S54. 3.31完成、1,668.8㎡）

〇苓北町庭球コート（夜間照明施設有り）　（S55. 3.31完成、1,600㎡）

〇坂瀬川地区総合グラウンド（夜間照明施設有り）　（H 7. 3.31完成、11,853㎡）

〇苓北町麟泉運動公園　（H29. 3.31完成、13,741㎡）

〇苓北町相撲場　（H 5. 7.19完成、611㎡）

〇苓北町弓道場　（H 6. 3.31完成、496㎡）

〇都呂々公民館グラウンド　（S51. 9. 6完成、5,212㎡）

〇学校施設開放　（運動場－5校、体育館－5校）

〇区民グラウンド－22施設

〇苓北町総合武道館　（H 9. 9.30完成、1,474㎡）

〇苓北町温泉プール　（H12. 7.14完成、1,016㎡）

〇元　木場小学校グラウンド　（S61. 3　完成、4,546㎡）

〇元　木場小学校体育館　（S61. 3　完成、700㎡）

〇坂瀬川公民館（旧坂瀬川中学校グラウンド）　（S59. 2　完成、5,892㎡）

〇坂瀬川体育館（旧坂瀬川中学校体育館）　（S46. 3　完成、707㎡）

〇元　都呂々中学校グラウンド　（S57. 3　完成、5,145㎡）

※都呂々小学校グラウンドとして一体活用中

〇都呂々体育館（旧都呂々中学校体育館）　（S45. 3　完成、707㎡）

(11) 社会教育施設状況

1. 総合センター(コミュニティーセンター)利用状況 （単位：回・人）

年度	9	10	11	12	13	14	15	16	17	18	19	20	21	22	23	24	25	26	27	28
利用回数	413	525	599	455	582	433	474	420	427	380	341	384	281	354	591	426	450	489	430	210
利用人数	21,085	23,233	18,875	15,381	20,480	21,365	15,800	12,810	13,883	13,149	8,415	10,495	19,503	31,064	16,617	16,877	15,231	16,100	14,225	5,885

（単位：回・人）

	平成28年度												
	4月	5月	6月	7月	8月	9月	10月	11月	12月	1月	2月	3月	計
利用回数	29	32	42	47	32	3	4	5	4	4	3	5	210
利用人数	1,006	582	522	2,874	626	30	40	50	40	35	30	50	5,885

2. 平成28年度志岐集会所利用者状況 （単位：回・人）

	平成28年度												
	4月	5月	6月	7月	8月	9月	10月	11月	12月	1月	2月	3月	計
利用回数	32	36	32	49	48	60	67	56	39	40	45	50	554
利用人数	385	666	621	1,284	1,452	1,224	1,162	1,218	1,263	946	831	1,135	12,187

3. 年度別各地公民館利用状況 （単位：人）

年度	坂瀬川公民館	志岐集会所	富岡公民館	都呂々公民館	計
	利用人数	利用人数	利用人数	利用人数	
平7	6,030	14,029	9,416	11,128	40,603
8	5,267	4,748	9,085	10,662	29,762
9	8,030	2,445	10,179	9,860	30,514
10	9,800	5,993	9,800	11,741	37,334
11	10,870	1,439	10,023	10,042	32,374
12	11,859	―	12,410	9,651	33,920
13	10,303	―	9,769	9,657	29,729
14	9,521	16,246	10,636	9,251	45,654
15	10,487	23,188	11,681	9,708	55,064
16	10,087	45,553	11,275	8,568	75,483
17	10,722	31,374	11,209	7,462	60,767
18	6,082	24,110	10,949	7,159	48,300
19	6,575	20,741	10,894	6,724	44,934
20	5,761	19,065	10,399	6,908	42,133
21	5,055	14,742	9,685	7,721	37,203
22	6,653	15,520	10,004	6,763	38,940
23	6,331	15,380	9,654	7,508	38,873
24	5,895	14,117	9,514	6,705	36,231
25	6,001	14,255	8,509	5,759	34,524
26	5,639	10,798	8,474	6,625	31,536
27	5,086	12,092	8,719	5,746	31,643
28	4,550	12,187	7,858	5,391	29,986

※ 平成12年度から志岐公民館建替え。平成14年志岐集会所完成。

資料：教育委員会

(12) 平成28年度 学校体育館利用状況

学校名		4月	5月	6月	7月	8月	9月	10月	11月	12月	1月	2月	3月	計
坂瀬川小学校	利用団体	6	6	6	4	6	11	7	6	6	3	3	3	67
	利用時間	44	52	48	38	52	68	81	48	39	22	32	34	558
	利用人数	117	117	97	72	153	360	228	87	92	52	42	44	1,461
	利用料金	14,080	16,640	15,360	12,160	16,640	21,760	25,920	15,360	12,480	7,040	10,240	10,880	178,560
志岐小学校	利用団体	6	6	7	6	6	6	8	7	6	5	5	6	74
	利用時間	48	48	57	44	46	50	54	52	44	36	40	44	563
	利用人数	104	110	1,007	112	112	112	141	132	112	100	95	105	2,242
	利用料金	15,360	15,360	18,240	14,080	14,720	16,000	17,280	16,640	14,080	11,520	12,800	14,080	180,160
富岡小学校	利用団体	4	4	4	5	5	5	5	4	5	5	7	5	58
	利用時間	40	48	46	40	38	60	50	42	40	37	48	41	530
	利用人数	60	65	60	75	75	260	70	60	62	62	88	63	1,000
	利用料金	12,800	15,360	14,720	12,800	12,160	19,200	16,000	13,440	12,800	11,840	15,360	13,120	169,600
都呂々小学校	利用団体	5	5	5	4	5	7	8	5	3	4	3	5	59
	利用時間	33	30	26	18	42	30	41	27	15	27	22	22	333
	利用人数	275	90	82	61	185	205	285	130	65	215	65	130	1,788
	利用料金	10,560	9,600	8,320	5,760	13,440	9,600	13,120	8,640	4,800	8,640	7,040	7,040	106,560
元坂瀬川中学校	利用団体	4	4	3	2	4	3	2	3	3	2	3	7	40
	利用時間	19	17	19	11	12	12	10	12	9	16	17	34	188
	利用人数	70	106	46	33	68	40	20	45	63	17	37	129	674
	利用料金	6,080	5,440	6,080	3,520	3,840	3,840	3,200	3,840	2,880	5,120	5,440	10,880	60,160
苓北中学校	利用団体	5	5	4	4	5	6	6	6	4	5	6	5	61
	利用時間	42	51	52	52	72	62	54	68	46	46	61	60	666
	利用人数	81	116	66	65	105	155	115	95	75	90	115	85	1,163
	利用料金	13,440	16,320	16,640	16,640	23,040	19,840	17,280	21,760	14,720	14,720	19,520	19,200	213,120
元都呂々中学校	利用団体	1	1	1	2	2	1	1	1	1	2	3	3	19
	利用時間	8	6	10	8	17	10	8	6	8	9	13	14	117
	利用人数	10	10	10	10	110	10	10	10	10	19	44	39	292
	利用料金	2,560	1,920	3,200	2,560	5,440	3,200	2,560	1,920	2,560	2,880	4,160	4,480	37,440
合計	利用団体	31	31	30	27	33	39	37	32	28	26	30	34	378
	利用時間	234	252	258	211	279	292	298	255	201	193	233	249	2,955
	利用人数	717	614	1,368	428	808	1,142	869	559	479	555	486	595	8,620
	利用料金	74,880	80,640	82,560	67,520	89,280	93,440	95,360	81,600	64,320	61,760	74,560	79,680	945,600

資料:教育委員会

（13） 苓北町温泉プール利用状況

平成28年度　月別分類入場者数一覧表

小分類	小分類	小分類	4月	5月	6月	7月	8月	9月	10月	11月	12月	1月	2月	3月	計
苓北町内	当日券	大人	19	39	69	102	72	49	30	26	27	31	34	25	523
		小人	16	52	57	150	70	10	8	4	1	4	13	26	411
		幼児	3	8	11	32	25	10	10	1	4	2	3	2	111
	回数券	大人	28	26	33	32	34	41	45	22	13	11	8	21	314
		小人	5	9	11	22	83	10	4	2	5	2	2	1	156
		幼児	0	0	0	4	2	0	0	0	0	0	0	0	6
	会員券	大人	868	901	941	1,031	983	933	961	853	695	812	753	806	10,537
		小人	0	0	0	0	0	0	0	0	0	0	0	0	0
		幼児	0	0	0	0	0	0	0	0	0	0	0	0	0
	身障者	大人	0	0	0	1	0	0	0	0	0	0	0	0	1
		小人	0	0	0	0	0	0	0	0	0	0	0	0	0
	団体等	大人	9	20	16	22	34	15	14	16	8	6	6	13	179
		小人	0	8	0	4	13	1	1	2	0	0	0	2	31
		幼児	0	4	5	10	17	8	7	7	2	1	2	6	69
	自主事業（水泳教室）	保育園	101	229	248	199	202	247	270	203	189	201	198	237	2,524
		学童/成人	273	242	339	336	315	375	346	348	256	341	303	330	3,804
		育／選／短	127	124	101	84	158	122	113	92	120	141	145	203	1,530
	小　計	大人	924	986	1,059	1,187	1,123	1,038	1,050	917	743	860	801	865	11,553
		小人	21	69	68	176	166	21	13	8	6	6	15	29	598
		幼児	3	12	16	46	44	18	17	8	6	3	5	8	186
		身障者	0	0	0	1	0	0	0	0	0	0	0	0	1
		自主事業	501	595	688	619	675	744	729	643	565	683	646	770	7,858
	合　計		1,449	1,662	1,831	2,029	2,008	1,821	1,809	1,576	1,320	1,552	1,467	1,672	20,196
苓北町外	当日券	大人	104	94	113	136	160	81	65	47	44	52	49	49	994
		小人	32	32	43	94	144	19	10	5	0	3	10	12	404
		幼児	9	12	11	25	60	20	13	10	4	7	7	7	185
	回数券	大人	59	65	85	99	68	65	50	36	43	34	39	66	709
		小人	0	1	4	2	6	0	0	2	0	0	1	4	20
		幼児	0	0	0	2	2	0	0	0	0	0	0	0	4
	会員券	大人	137	170	163	171	189	175	196	163	149	169	158	193	2,033
		小人	0	0	0	0	0	0	0	0	0	0	0	0	0
		幼児	0	0	0	0	0	0	0	0	0	0	0	0	0
	団体等	大人	0	2	4	6	3	5	3	2	0	4	5	9	43
		小人	0	0	0	1	0	0	0	0	0	0	0	0	1
		幼児	0	0	0	1	0	0	0	0	0	0	0	0	1
	自主事業	保育園	19	36	42	62	16	41	37	30	17	38	58	40	436
	小　計	大人	300	331	365	412	420	326	314	248	236	259	251	317	3,779
		小人	32	33	47	97	150	19	10	7	0	3	11	16	425
		幼児	9	12	11	28	62	20	13	10	4	7	7	7	190
		自主事業	19	36	42	62	16	41	37	30	17	38	58	40	436
	合　計		360	412	465	599	648	406	374	295	257	307	327	380	4,830
総合計	総 合 計	大人	1,224	1,317	1,424	1,599	1,543	1,364	1,364	1,165	979	1,119	1,052	1,182	15,332
		小人	53	102	115	273	316	40	23	15	6	9	26	45	1,023
		幼児	12	24	27	74	106	38	30	18	10	10	12	15	376
		身障者	0	0	0	1	0	0	0	0	0	0	0	0	1
		自主事業	520	631	730	681	691	785	766	673	582	721	704	810	8,294
営業日数			26	27	25	27	26	26	27	25	24	24	24	26	307
一日平均			70	77	92	97	102	86	81	75	66	77	75	79	82
総 合 計			1,809	2,074	2,296	2,628	2,656	2,227	2,183	1,871	1,577	1,859	1,794	2,052	25,026
町外者利用率（%）			19.9	19.9	20.3	22.8	24.4	18.2	17.1	15.8	16.3	16.5	18.2	18.5	19.3

平成28年4月1日現在　　資料:教育委員会

21. 苓北町のあゆみ

年　号 〈(　)内は西暦〉	苓　北　町　の　あ　ゆ　み
(1955)	
昭和30.01.01	・坂瀬川村、志岐村、富岡町が合併して苓北町が誕生(人口13，210人、面積44．83㎢)
	・町長職務執行者に田中隆安氏(前志岐村長)
1.04	・志岐村役場庁舎を新庁舎として開庁式を行う
1.30	・苓北町長選挙　平井正弘氏初代町長に当選
2.05	・苓北町議会議員選挙
2.17	・初代苓北町議会議長に宮崎義則氏就任
5.29	・坂瀬川財産区、志岐財産区議会議員選挙
7.31	・ふか狩りの実施　収穫なし
9.29	・台風22号襲来、農作物の被害甚大
10.01	・国勢調査実施　世帯2，726戸　人口13，233人
(1956)	
昭和31.01.15	・坂瀬川水道給水開始
7.30	・雲仙天草国立公園の指定地域となる
8.16	・台風9号襲来被害甚大
9.07	・苓北町森林組合設立
9.30	・都呂々村、苓北町に編入合併(人口16，404人　面積66．47㎢)
10.14	・都呂々地区町議会議員選挙執行
11.	・富岡、志岐、坂瀬川地区農事放送施設完成　費用150万円
12.12	・都呂々財産区議会議員選挙執行
(1957)	
昭和32.01.17	・中尾地区に電灯がつく(離島振興事業)
4.	・苓北町連合青年団が発足(初代団長　浜崎昌弘氏)
5.	・消防ポンプ購入(可搬動力3台)
8.07	・国立公園指定一周年記念行事としてふか狩りを実施　漁獲14頭
8.13	・熊本地方大水害の為、救援苗を送る
(1958)	
昭和33.03.	・公会堂移転(延べ98坪　費用53万円)
3.05	・都呂々地区有線放送完成(新町村建設特別事業)
3.31	・富岡西海岸防波堤完成
4.	・国民健康保険事業を始める　　初年度事業905万円
	・苓州炭鉱、志岐炭鉱による鉱害について年柄、白木尾、城下、釜、元袋、上津深江等地区代表から陳情 町議会で鉱害対策委員会を設け現地調査を行う
	・新町村建設計画を作成する
4.25	・九州大学臨海実験所開設30周年記念式挙行
4.28	・苓北町養老院開設（工費570万円　定員30名）
6.10	・富岡八区の轟松原の松入札
6.16	・都呂々診療所竣工（工事費280万円）
7.17	・苓北町観光協会設立
7.29	・富岡ふか狩り　漁獲1頭　午後ペーロン競争
8.12	・役場新庁舎完成（工事費1，050万円）
8.	・この年干ばつ　対策事業費548万円のうち町費補助100万円
11.16	・志岐炭鉱で落盤事故　3名死亡
(1959)	
昭和34.01.	・坂瀬川漁港問題で大いに紛糾（2月初旬の任期満了を控えて、1月14日の町議会で坂瀬川地区5議員並びに宮崎議長が辞表提出） 同日受理
1.25	・苓北町長選挙　第2代町長に平井正弘氏当選
2.02	・苓北町議会議員選挙(定員26名、最下位同点につき抽選)
2.08	・第2代議長に宮崎義則氏就任
3.	・上津深江簡易水道竣工　600万円、4月1日より給水開始
5.18	・助役に森田次善氏就任
7.16	・教育長に溝上清信氏就任
7.26	・富岡署暴力団狩り　　内田で1名検挙
8.	・和久登炭鉱閉山
8.19	・都呂々港竣工
9.17	・台風14号襲来　苓北町では都呂々地区の被害が最高
9.18	・災害救助法適用　(住家全壊41戸、半壊61戸、海岸堤防決壊1，520m、被害額1億2，600万円)
(1960)	
昭和35.01.	・都呂々小学校改築工事完成　木造1，700㎡　1，740万円
2.02	・町営火葬場竣工　90万円(富岡京の坪)
5.01	・収入役に溝上清信氏就任

年　号 〈(　)内は西暦〉	苓　北　町　の　あ　ゆ　み
昭和35.05.	・都呂々木場線にバス開通
7.20	・ふか狩り　漁獲101頭　大いににぎわう
10.01	・国勢調査実施　世帯数3，482戸　人口16，603人
10.01	・教育長に吉村時忠氏就任
(1961)	
昭和36.01.03	・富岡猟区が設けられ、この日初猟
2.05	・町内電話を富岡局に統合(坂瀬川34、都呂々39、富岡127)
3.09	・富岡袋池脇に町営で温泉ボーリング起工
3.	・上津深江に簡易郵便局を開設
4.01	・拠出国民年金実施
	・苓北町奨学金制度実施
	・苓北町農業近代化利子補給制実施
5.19	・志岐小学校第1期工事終わる　（759㎡、1，247万円　）　天草で4番目の鉄筋校舎
7.03	・熊本県立水産高校実習船、第一・第二熊本丸進水(いずれも99．5トン)
8.09	・苓北町に集団食中毒発生(好塩菌が原因)60人に被害
8.	・県の指導で天草4町(五和,苓北、新和、河浦)に甜菜栽培
9.23	・都呂々本郷で落盤死事故
12.03	・志岐セリ市場けい留舎完成
12.	・富岡城址二の丸に展望台が完成
(1962)	
昭和37.04.01	・苓北町青年団が発足(初代団長　山下時義氏)
	・役場行政機構改革実施3課制をとる
5.08	・志岐小学校改築校舎落成　（1，173坪　6，767万円、鉄筋コンクリート3階建て）
6.22	・苓北中学校校舎増築工事竣工　148万円(志岐小移転校舎)
7.29	・内田、中野溜池竣工　（鉱害復旧事業　490万円）
7.31	・都呂々簡易水道竣工　（1，765万円）
10.19	・苓北町章を制定(一般公募)
10.	・都呂々木場分校改築工事竣工　（170万円）
10.28	・天草郡青年団陸上競技大会が志岐小校庭で挙行　　苓北町青年団総合優勝
12.01	・苓北町産業文化祭開催(第1回)
(1963)	
昭和38.01.23	・苓北町長選挙　　第3代町長に宮崎義則氏当選
2.02	・苓北町町議会議員選挙(定員22名)
2.09	・第3代議長に鶴田義孝氏就任
5.19	・富岡城址入口に鈴木重成公像を建立,除幕式を行う(天草新聞社長、田中沢治氏)
5.23	・内田苓州炭鉱閉山　従業員130名
8.03	・ふか狩り　漁獲10頭
9.17	・二江沖にパナマ船座礁、乗組員30名富岡に上陸
10.	・交通安全都市宣言
10.17	・洒井登氏教育長に就任
12.	・沿岸漁業構造改善事業として魚礁投入
(1964)	
昭和39.01.	・志岐小学校(325万円)、都呂々小・中学校(306万円)給食室完成
3.	・養護老人ホーム増築工事完成　　定員50名となる。
4.01	・農業共済事業を町営とする
4.23	・ヘリコプターによる水田航空防除を実施　（経費127万円）
6.11	・富岡署で暴力団狩り、日本刀2本を押収
10.01	・木山陶石鉱業所、富岡白岩崎で陶石採掘を始める
11.09	・山陽公園整備事業完成
12.18	・39年度農業構造改善事業計画地域の指定を受ける
12.	・大岳炭鉱閉山
(1965)	
昭和40.01.16	・苓北町発足10周年記念式典
1.	・小松炭鉱閉山
3.31	・苓北町漁業協同組合発足、初代組合長、橋本友次郎氏
4.01	・苓北町農業協同組合発足、初代組合長、溝上有榔氏
	・町立木場小学校開校、初代校長、宮原一成氏
4.06	・上津深江東別当山火事20ha延焼
4.	・富岡小学校改築工事落成　（812坪　7，021万円　鉄筋コンクリート3階建）
5.	・坂瀬川炭鉱閉山
8.	・第7回郡民体育祭で苓北町が初優勝

年　号 〈(　)内は西暦〉	苓　北　町　の　あ　ゆ　み
昭和40.10.01	・国勢調査実施　世帯3，522戸　人口14，687人
12.14	・NHKテレビ放送『うず潮』の取材のため、作者　田中澄江氏来町
12.19	・第4竹の迫炭鉱閉山
(1966)	
昭和41.02.	・農村集団自動電話開通
2.	・富岡小学校体育館竣工　(112坪　740万円)
3.	・富岡公民館落成　(207万円　富岡小校舎移転改造)
3.	・第1回苓北町子ども大会開催(富岡小)
5.24	・天草郡市医師会立苓北医師会病院開設(富岡八区)
6.	・苓北町老人クラブ連絡協議会結成(初代会長　田中乕男氏)
9.	・西岩戸・小星川内で集団みかん園造成はじまる(第一次農構改善事業)
9.24	・三笠宮殿下御来町、頼山陽詩碑・首塚を御視察
11.03	・婦人会館建設に功あり、猪口志づ子女史天草文化賞を受ける
11.	・上津深江分校改築工事落成　(軽量鉄骨2階建延400㎡　770万円)
(1967)	
昭和42.01.24	・苓北町長選挙　第4代町長森実氏当選
2.02	・苓北町議会議員選挙執行(定数22人)
2.10	・第4代議長に将基成人氏就任
3.07	・明治百年記念　宮崎ヨカさん(坂瀬川)の庭で記念植樹
3.14	・苓北町公民館新築落成　(510㎡　920万円)
5.27	・役場機構改革により6課制となる
7.12	・第1回町政移動相談はじまる(町内13会場)
8.30	・新小松炭坑閉山
9.	・70年ぶりの大干ばつ(農作物の被害甚大、飲料水不足により救援水贈られる) 6月17日干ばつ対策本部設置　被害額2億2千万円
(1968)	
昭和43.01.	・レタス栽培50haに広がる(天草全島の半分を占める)
1.17	・園田厚生大臣来町、町内各地で歓迎
1.20	・鶴分校改築工事竣工368万円
1.	・富岡温泉株式会社(社長　田付貞明氏)により富岡春の迫に温泉ボーリング開始 (同年12月442mまで掘進、温度33℃)
3.	・苓北中学校・志岐小学校にそれぞれ屋内運動場(体育館)が竣工(苓中1，951万円、志小1，949万円)
4.	・農業構造改善事業第2年次完成(皿山・長迫集団果樹園14．46ha　1，834万円) ・「小さな親切運動」展開のため、第1回善行者表彰選考委員会開催第1号受賞者　桜井えい女史 ・木場小学校校舎新築工事完成　(1，731万円) ・松くい虫に強いテーダー松、志岐下清渕郷に2ha植樹
5.	・3月上旬より降雨なく、水稲植付困難(内田・白木尾甚大38．1ha)
5.04	・助役に浜崎昌弘氏就任
6.24	・木場小学校旧校舎移転工事完了
7.07	・富岡春の迫にNHKテレビ中継所が完成。放送開始
8.09	・天草で初の県移動保健所　都呂々小・中学校で開催
8.28	・県政移動相談苓北会場を志岐小体育館で開催。寺本知事ほか県部課長多数出席
10.08	・神楽山地区開拓パイロット事業着工(集団みかん園132ha)
11.12	・苓北ブロック移動消防学校、志岐小体育館で開催
11.18	・本渡・富岡線整備促進期成会発足(本渡・五和・苓北3市町で結成)
12.17	・志岐ダム建設に関連して、苓北町土地改良区設立　第1回総代会開催(初代理事長　平井正弘氏)
(1969)	
昭和44.01.10	・志岐炭鉱落盤事故2人死亡、1人けが
2.	・茶屋峠林道五和町と開通 ・巴崎に松12，000本を植林
2.23	・天青協主催「青年の主張大会」志岐小体育館で開催
2.25	・日南鉱業所竹の迫炭鉱閉山　従業員176人
3.01	・天草小・中学校工作展、志岐小体育館で開催 ・富岡中山道路完成　(延長1，578m　780万円) ・坂瀬川・葉山・明の尾・萩原農道完成　(延長3，564m　753万円) (農地交換分合事業) ・富岡テレビ中継所に通じる道路竣工　(137万円)
3.	・富岡二丁目頼山陽宿泊記念碑建設　(25万円)
3.31	・神楽山開拓パイロット事業竣工
4.01	・苓北農業改良普及所廃止 ・苓北町沿岸にます網を設置

年　号 〈(　)内は西暦〉	苓　北　町　の　あ　ゆ　み
昭和44. 6.	・早出し甘藷マルチ栽培成功
9.	・年柄開拓パイロット事業竣工(集団みかん園17．7ha造成)
10.24	・寺本知事を迎え志岐ダムの起工式
10.26	・県小学校器楽合奏コンクールで、志岐小が最優秀校に選ばれる
11.	・本渡・富岡線が国道324号に昇格(45年4月1日より施工)
(1970)	
昭和45.01.14	・富岡春の迫に熊本放送(RKK)テレビ中継所が完成
2.	・米の生産調整、農家割当減反面積30ha
3.	・熊本県立水産高校に家政科1学級新設
	・天草農業高校苓北分室閉鎖される
4.19	・国道324号線昇格祝賀パレード実施
5.01	・苓北町過疎地域の指定受ける(人口減少率11．6%　財政力指数0．19)
5.07	・都呂々中学校体育館竣工
7.01	・富岡海中公園誕生(7月27日、天草町・牛深市と共催祝賀会)
7.27	・誘致工場、九州旭シームレス起工式
8.15	・台風9号の被害甚大　苓北町の被害総額2億2，645万円
	(農作物1億2，000万円、林産4，200万円、公共施設2，800万円、全壊6、半壊16)
8.17	・熊本県立水産高校、富岡江理の現地で起工式(新校地41，500㎡)
8.26	・都呂々轟地区開拓パイロット事業起工式(集団みかん園造成32ha)
9.	・この年より町道舗装本格化す　45年度実施工計画14線5，800m(町道舗装計画8線2，930m)
10.01	・国勢調査実施　世帯3，241戸　人口12，445人、前回に比べ2，242人(11．8%)減少する
10.08	・トーレス神父400年祭城下公民館で開催
10.14	・予防接種について、町内医師会が改善意見書を町長に提出
11.22	・第3回苓北町産業文化祭開催　テーマ『みんなの知恵で未来をひらく産業祭』
12.	・苓北町郷土資料館の移築工事完了
(1971)	
昭和46.01.	・苓北町振興計画を策定、46年から実施を計画
1.11	・志岐平野の耕地整理を二次農構事業として施工することを決める(土地改良)
1.12	・苓北町長選挙告示　第5代町長に森実氏当選(無投票)
1.27	・苓北町議会議員選挙執行(定員20名)
1.	・第二次農業構造改善事業、総事業費6億7，607万円の施工決まる
2.09	・第5代議長に平井太賀氏就任
2.10	・誘致工場九州旭シームレス操業を開始(婦人靴下製造、月産能力30万足)
3.01	・鶴経由坂瀬川・本渡線にバス運行
3.	・坂瀬川中学校体育館竣工　(2，475万円)
4.01	・富岡警察署本渡署に統合され、富岡警部補派出所となる
4.	・富岡住民粉じん公害、フェリー存置について請願(町議会に特別委員会を設置)
4.23	・町内の電話ダイヤル全自動化なる(市外局番09693)
7.01	・やまびこ課誕生　7課制になる
	・スポーツ障害見舞金制度を新設
7.23	・集中豪雨、道路・河川・公共施設・農作物に被害　損害6，513万円
8.09	・海中観光グラスボート“いそかぜ”2号進水　(325万円)
8.	・木場小学校プール完成(学校プール建設第1号)
8.	・NHKテレビドラマ“不知火の小太郎”(中村光輝氏他)来遊
9.17	・坂瀬川小学校プール完成
10.	・富岡港の粉じん公害、県と防止協定を結ぶ
10.11	・志岐簡易水道、平山現場で起工式(2年継続工事)
10.12	・志岐平野の水田ほ場整備事業2工区に分けて着工(56ha)
10.	・広報れいほく、熊日広報コンクールで1位入賞
10.24	・第15回県小学校器楽コンクールで富岡小最優秀校に選ばれる
11.03	・苓北町郷土資料館オープン(古資料・古文書・民俗資料などを陳列、明治百年記念事業)
11.	・国道324号坂瀬川地区改修工事完成〔松原川～小崎間1，200m)
11.12	・明るい町づくりを目指し、苓北町商工会街灯100基を新設
(1972)	
昭和47.01.21	・富岡温泉センター起工式(経営者・天草海洋観光社長金井松広氏・6月23日オープン)
3.23	・志岐ダム貯水式平山の現場で開催(ダム本体工事完成)
3.25	・坂瀬川公民館、花園台地に新築落成
4.01	・本渡警察署志岐警察官派出所開所(※志岐国道交叉点の現在地)
6.03	・富岡～茂木港間にフェリー“たちばな”就航　273トン
7.23	・ふか狩り9年ぶりに復活　漁獲ゼロ
7.24	・深江炭鉱閉山

年　号 〈(　)内は西暦〉	苓　北　町　の　あ　ゆ　み
昭和47.08.06	・日綿実業、志岐大型原油基地進出を申し入れ9月9日議会議員、漁協役員が参加して懇談会を開催 9月20日町企画課漁協代表喜入町を視察、11月26日天草の海を守る会が反対集会を開く 12月27日天草地区漁協会長より絶対反対の意見出る。1月23日沢田知事が進出拒否を決定
8.24	・苓北町教育委員会、町文化財を指定(富岡城址・鈴木重成公供養碑・国照寺庭園・上津深江焼窯跡)
9.	・青切みかん、東京市場で高値を呼ぶ
10.03	・志岐鞍河内に大規模桑園、同牛の迫に草地開発事業着工
10.07	・都呂々小プール開き (工費　1，036万円)
(1973)	
昭和48.01.01	・老人医療費無料となる
3.08	・熊本県立水産高校実習船"熊本丸"(295トン)が進水 (2億3千万円)
4.01	・天草消防組合発足(広域消防体制できる)
	・美しい熊本づくり(道路・公園・採石跡地緑化をすすめる)
	・志岐・西川内水道給水開始(町内水道普及率73%になる)
4.14	・重度心身障害児施設はまゆう学園開園(入児者78名)
5.17	・熊本県立水産高校グラウンドにナイター施設オープン(10月29日竣工)
7.01	・ゼロ歳児医療費無料化はじまる
9.22	・苓北特産の早掘甘藷、皇太子殿下に献上
9.25	・立石電機、内田・鳥越に企業進出を申し出る(内田工場は、分室跡校舎を買収して12月20日操業開始、電機部品製造、従業員50名)
	・志岐小学校プール完成 (1，390万円) 29日プール開き
10.13	・富岡漁港開港式、沢田知事外来賓多数出席 (工費5億2，000万円)
11.18	・志岐小学校創立百周年記念式典、志岐小体育館で開催
12.20	・日本と中国を結ぶ日中海底ケーブル・日本側陸揚地、苓北町白木尾海岸に決定
12.24	・天草四郎乗船之地碑を坂瀬川松原川尻に建立 (105万円)
(1974)	
昭和49.01.	・国道324号線志岐地区交叉点2か所に交通信号機設置
1.16	・富岡にゆかりの森敦氏「月山」で芥川賞受賞
2.28	・畜産施設、でん粉工場等1年間指導期間を設けて区域指定
4.01	・回覧文書を廃止して全戸に「おしらせ版」を配布
4.	・苓北町振興計画第2期基本計画を発表
5.01	・上津深江大田に重度身障者の職業訓練場、天草更生園が開園
5.02	・県営志岐ダムと二次農構事業完成祝賀会が志岐鳥越のやさい集荷場で開かれる
5.11	・都呂々公民館落成式が行われる (工費7，640万円　鉄筋コンクリート平屋建1，012㎡)
7.04	・富岡小学校プール着工　2，252万円
7.10	・町・農協主催でやさい生産者大会開催(レタス1億円突破記念大会)
7.24	・第1回納涼夏まつり大会開催(商工会・観光協会主催)　綱引きに人気集中
8.03	・水俣青年の船富岡入港、苓北町青年団と交歓会を開催
8.17	・町民憲章・町花(ハマユウ)・町木(ツバキ)を選定
11.05	・県道苓北～河浦線　国道389号線に昇格　11月29日祝賀パレード
11.23	・町村合併20周年記念式典　志岐小学校体育館で開催
(1975)	
昭和50.01.23	・苓北町長選挙　第6代町長に森実氏当選(無投票)
1.23	・苓北町議会議員一般選挙　定員20名に対し立候補者は24名
2.08	・第6代議長に西川博氏就任
2.10	・教育長に平井司朗氏就任
3.20	・都呂々小学校創立百周年記念式典　都呂々中学校体育館で開催
3.25	・稚蚕飼育所(農協団地)、共同桑園〔岩井河内)完成　(総工費2，625万円)
3.31	・志岐地区第二次農業構造改善事業完了総事業費6億8，313万円
	(ほ場整備、交換整備、農地造成改良、連絡農道、水田作協業施設、園芸協業施設、養蚕協業施設、園芸団地造成、養蚕団地造成、水田作地域施設、園芸地域施設、総合地域施設、農用地取得円滑化事業、単独融資事業)
4.14	・日中海底ケーブル日本側陸揚局苓北中継所起工式〔管野国際電々社長、園田代議士、地元関係者、来賓など約100人出席)
6.01	・役場の行政機構変わる(地籍調査課発足)
	・地籍調査はじまる(富岡地区)
6.24	・天草で唯一の炭鉱として操業を続けた志岐炭鉱閉山
8.12	・苓北立石電機が閉鎖、あとにボンディーヌ長崎を誘致
8.23	・ボンディーヌ長崎操業開始(ニット、シャツ、ブラウスなど)
10.01	・国勢調査実施　世帯3，147戸　人口11，445人(男5，431人女6，014人)
10.27	・第1回苓北町老人クラブ連合会大会、志岐小体育館に約300名出席
11.20	・富岡に製氷冷蔵施設が完成 (総事業費1，981万5千円　日／5トン、15トン貯水)
12.07	・坂瀬川小学校創立百周年記念、坂瀬川中体育館で記念行事　記念誌を校区内全戸に配布
(1976)	
昭和51.01.25	・第1回新春マラソン大会開催　94名が参加
2.22	・苓北町青年団発足20周年記念(志岐小体育館)
3.31	・久垣東・西区が解散、新たに西原区が誕生

年　号 〈(　)内は西暦〉	苓　北　町　の　あ　ゆ　み
昭和51.05.21	・収入役に錦戸照男氏就任
6.18	・日中海底ケーブル、日本側陸揚げに成功(白木尾海岸)
7. 2～3	・第1回町政懇談会を開く(従来の移動町政を改め)
7.04	・第3回天青協陸上大会苓北大会で苓北町青年団がみごと総合優勝
8.01	・第19回郡民体育祭が苓北町で開催、苓北町は総合で第3位
8.31	・社会体育用の夜間照明施設完成 (坂瀬川中学校グラウンド800万円、都呂々公民館グラウンド1, 170万円)
9.05	・苓北みかん選果場落成 (総工費1億2千万円)
9.12	・台風17号が上陸　被害額約4億5千万円
9.19	・日中海底ケーブル苓北中継所の開所式(都呂々公民館　招待者数250名)
(1977)	
昭和52.01.10	・教育長に永島正雄氏就任
2.27	・第1回苓北町文化祭開催
3.23	・駐日中国大使館代表4名来町
3.28	・苓北中学校校舎落成(改築)　(総事業費2億9,863万円)
4.18	・苓北町広報無線放送開始
5.01	・町内全域のゴミ収集はじまる(本渡市楠浦町清掃センターで処理)
9.20	・火力発電所問題持ちあがる
9.23	・園田官房長官の就任祝賀会(やさい集荷所)
10.12	・苓北中学校プール完成 (総事業費2, 984万円)
10.30	・第1回福祉スポーツ大会開催
(1978)	
昭和53.04.11	・県立苓北養護学校開校(第1回入学式21名の児童入学)
4.15	・苓北発電所(仮称)環境、技術調査始まる
8.04	・苓北火電問題講演会開く(講師・九大元田雄四郎農学部助教授)
9.01	・熊本地方法務局苓北出張所の新庁舎完成、名称が改称される
11.24～26	・第5回産業文化祭開催(志岐小、鳥越団地)
(1979)	
昭和54.01.21	・苓北町長選挙　第7代町長に浜崎昌弘氏当選
	・苓北町議会議員一般選挙　定員20名に対し立候補者は21名
3.01	・第7代議長に浜口竹信氏就任
4.12	・本渡市・苓北町間(13. 1km)広域農道が完成 (総事業費　21億7, 900万円)
4.14	・坂瀬川小学校鶴分校閉校　68年間の歴史を閉じる
4.28	・坂瀬川小学校改築工事が完成 (総事業費　2億2, 287万円)
5.01	・苓北勤労者体育センター完成 (総事業費　1億5, 303万円)
6.28	・集中豪雨被害額4億円に達す
8.20	・苓北町コミュニティーセンター完成 (総事業費　2億5, 114万円)
8.27	・3役人事決まる　助役に錦戸照男氏、収入役に田中末義氏
9.01	・苓北町学校給食調理場が完成　週2回米飯給食を開始
9.21	・交通事故一掃町民大会を開催　住民への事故防止を呼びかける
9.22～23	・第34回天草県体が開かれ、苓北会場で男子バレーが開催
9.26	・白紙一任を受けた熊本県が富岡港改修計画を提示　10年来の懸案であった「フェリー基地」が二丁目地先に決定
11.23	・第1回苓北町こども大会開催
(1980)	
昭和55.01.30	・苓北火電配置計画図を明示
	・苓北レタス高値で取引され、売上高5億3, 344万円と史上最高を記録
2.01	・世界農林業センサス実施　農家数1, 057戸　農家人口4, 651人
6.15	・体育センター横に庭球コート2面が完成 (総事業費　1, 647万円)
6.22	・衆参同時選挙　投票率　衆議院83. 65%、参議院地方区83. 17%、同全国区83. 40%
8.01	・新生活運動の申し合わせ事項実施
10.01	・国勢調査実施　世帯数3, 091戸、人口10, 897人
	・天草消防組合中央消防署苓北分署がコミセン内に仮分署でスタート
10.08	・年柄ため池が竣工 (総貯水量2万3, 000t、事業費2億1, 800万)
10.31	・異常気象　被害額1億2, 000万に及ぶ
11.24	・志岐小器楽部熊本県器楽合奏コンクール第24回大会で(Aの部)”最優秀賞”を受賞
12.01	・九州電力(株)は、石炭専焼70万キロワット2基の苓北発電所の建設を熊本県、苓北町に正式申し入れ
12.08	・苓北発電所の環境影響調査書が地元公開される
(1981)	
昭和56.02.25	・国道324号線上津深江工区2, 560m開通 (総事業費12億3, 666万円)
3.05	・天草消防組合苓北分署庁舎が完成　3月5日から業務開始
3.20	・鶴地区に簡易水道完成 (総事業費1億1, 658万円)
7.06	・火電問題について、町内25会場で町政懇談会を開催　県の協力を得て町議会が共催

年　号 〈(　)内は西暦〉	苓　北　町　の　あ　ゆ　み
昭和56.07.28	・町議会火電建設促進を賛成15、反対3で議決
9.14	・金井さん兄弟から山林45ha寄付 「金井乃森」採納式行われる
9.30	・町議会火電建設に同意(9月24日苓北町漁協　漁業権放棄を可決)賛成15・反対3
11.29	・農村運動広場完成　記念体育大会開催
12.20	・町長解職投票行われる　町長解職反対3，475票、解職賛成3，377票、解職反対が98票上回り、リコールは不成立
(1982)	
昭和57.02.27	・中国残留日本人孤児の肉親捜しで、坂瀬川出身の買志傑さんが肉親と感激の対面
4.01	・電源対策課が新設され9課となる
4.08	・都呂々中、新校舎完成・授業開始 (総事業3億303万円)
7.25	・集中豪雨　15日間に1，047㎜、25日未明1時間雨量92㎜と記録的な豪雨となり、被害額8億3，401万円に及ぶ
7.27	・町内14会場で町政懇談会を開催　苓北発電所にかかる環境保全協定(案)を説明　428世帯が出席
8.03	・九州電力(株)苓北発電所の建設に伴う、熊本県・苓北町と九電の環境保全協定書、建設協定書、覚書が締結
8.18	・志岐城下の故大仁田友隆さんの日章旗が38年振り遺族のもとへ無言の帰国
8.28	・富岡巴崎一帯に群生する『ハマジンチョウ』が県の天然記念物に指定
11．6～7	・第6回産業文化祭開催 【大きな手、小さな手、心を結ぶ産業文化祭】をテーマに5，500人の観覧者で賑わう
(1983)	
昭和58.01.16	・苓北町長選挙・苓北町議会議員一般選挙　第8代町長に浜崎昌弘氏が再選、5人の新人議員が誕生
2.10	・苓北町議会臨時会で第8代議長に猪口豪氏、副議長に富永東氏を選出
4.01	・坂瀬川財産区が議会制度を廃止、管理会に移行
4.10	・熊本県議会議員一般選挙で本町出身の三浦哲氏(富岡)が当選
4.12	・九州電力㈱が58年度施設計画を発表、苓北発電所の着工が2年遅れて62年となる
4.28	・熊本県企業局と苓北町の間で都呂々ダム建設協定を締結 (建設費約60億円、工期は56年度から64年度まで)
7.18～22	・町内10会場で町政懇談会を開催　出席319世帯
7.27	・苓北発電所採土地問題で細川知事が来町、地権者に協力を要請
8.16	・定例議会で錦戸照男助役、田中末義収入役を再任
9.20	・都呂々ダム建設協定書に基づき、覚書が承認
	・鉱害復旧基本計画が認可され、本格的な復旧工事はじまる　5年計画で5億3千万円
11.7～13	・異例の「交通事故多発警報」を発令、町民総力をあげて事故撲滅に取り組む
11.17～20	・県立美術館第5回巡回展が苓北町で開催
(1984)	
昭和59.1.	・特産品の苓北レタス「ミネラ・アルカリレタス」として売り出し好評
2.27	・九州電力の苓北発電所建設用地の公有水面埋め立て計画に対し、熊本県が免許書を交付
2.29	・坂瀬川中学校校舎完成　(総事業費2億9，526万円　鉄筋コンクリート2階建、1，996㎡)
3.18	・熊本県体力づくりオリエンテーリング県大会、富岡にて開催　県内各地より800名参加
4.01	・苓北町社会福祉協議会が法人化してスタート
4.25	・苓北発電所　S.65年10月運転開始をめざし、建設に着工
5.	・待望の苓北町史を発刊
7.01	・毎月1日を「苓北町交通安全の日」と決め実施
7.04	・県営都呂々ダム建設に伴う用地買収地権者の補償基準の調印式が行われる
7.08	・石炭火力発電所の環境問題をテーマにした「天草環境会議」が開催
8.05	・第27回天草郡民体育祭が苓北町で開催され、苓北が3回目の総合優勝
9.01	・町内の小・中学校で「はし」の持参運動を始める
12.12	・都呂々財産区が管理会へ移行
(1985)	
昭和60.1.	・暖冬で特産レタス安値続く　23haをほ場廃棄
1.26	・苓北町制施行30周年記念式典を挙行 『21世紀に向けて豊かな町づくりをめざす』
3.	・苓北養護老人ホーム「寿康園」完成　(総工事費2億4，140万円)
3.24	・新しい町づくりめざして「苓北シンポジウム」が開催
4.03	・三笠宮殿下来町、山陽公園で記念植樹
3.18	・教育長に村松実雄氏就任
6.09	・第12回天青協総合祭、苓北町で開催される
6.28	・日雨量268ミリの集中豪雨で1億6，000万円の被害が発生
7.18	・議会に行革特別委員会が設置され、町議会議員の定数が20人から16人に4人削減
8.09	・町原爆被害者の会で「核兵器廃絶祈念碑」を建立
8.11	・都呂々中学校ハンドボールが第14回中学校ハンドボール九州大会で優勝　全国大会に出場
8.20	・1984年農業センサス概数でる　専業237戸・兼業752戸・中核農家20%減少
10.01	・国勢調査実施　世帯3，067戸、人口10，621人
10.05	・「県立水産高校が45周年記念式典」を実施
11.04	・「苓北町漁協20周年記念式典」を実施
11.23	・「苓北町農協20周年記念式典」を実施　これにあわせ特産品づくり展示会が開かれる
12.	・地籍調査事業完了(昭和50～60年)調査面積65．88㎡　調査後の筆数40，834筆

年　号 〈(　)内は西暦〉	苓　北　町　の　あ　ゆ　み
(1986)	
昭和61.02.26	・ふるさと料理試食会を開き「ふるさとの味」売り出す
3.24	・木場小体育館・グラウンドが完成　（事業費は体育館9，758万円、グラウンド造成4，209万円）
3.31	・地籍調査事業完了、地籍調査課が廃止される
	・苓北町行政改革大綱を公表
5.08	・漁協のアワビ種苗生産施設が完成　（事業費　1億7，000万円）
7.29	・第14回天草郡消防操法大会で小型ポンプとポンプ車の部がダブル優勝
8.02	・13年ぶり伝統の「天草灘のふか狩り」復活、ふか0匹
8.03	・第29回島おこし郡民体育祭で3年連続総合優勝、通算5回目の快挙
8.04	・雲仙天草国立公園天草地区指定30周年、天草五橋開通20周年事業の一つとして「天草周遊クルージングの旅」が苓北町で開催
8.	・水産高校生が研究試作した「わかめモナカ」が町の土産品に
11.02	・郷土史家・大仁田喜義さんが天草文化賞を受賞
11.23～24	・れいほく産業文化祭を開催、入場者5，000人を越す
(1987)	
昭和62.01.18	・苓北町長選挙・苓北町議会議員一般選挙　　第9代苓北町長に猪口豪氏当選　1月30日付で町長に就任
1.22	・苓北町青年団発足30周年を祝う
2.09	・第9代苓北町議会議長に柳本栄松氏就任
2.20	・苓北発電所海上からの埋めたて開始
4.01	・助役に村松実雄氏就任
4.20	・国道324号（西川内工区）の改良・舗装が完成　全線2車線となる
8.25	・都呂々中男子ハンドボールが、62年度全国中学校選抜体育大会で念願の初優勝
9.05	・収入役に猪口富士夫氏就任
10.05	・教育長に若松忠勝氏就任
10.28	・苓北青切りみかん　全く売れなくなり緊急対策会議が開かれる
11. 1～3	・地区文化祭をまとめて、苓北町文化祭を開催
11.07	・天草郡市中学校対抗駅伝大会で苓北中女子が優勝
12.01	・富岡・茂木航路安田産業汽船㈱が受け継ぎ、高速船が就航、1日6便となる
(1988)	
昭和63.03.01	・都呂々ダム本体のコンクリート打設はじまる
4.07	・志岐招魂場で関係者200人が参加し「天草郡植樹祭」が行われる
7.01	・第1回「中核農家フォーラム」開催
7.17	・都呂々小学校、天然の木材を取り入れた新校舎建設に着手　（3階建鉄筋コンクリート造り、建物延面積2，181㎡、事業費3億3，590万円）
7.23～24	・第1回「苓北じゃっと祭」に7，000人が集う　今年購入したペーロン船2隻によりペーロン大会開催
7.31	・S61年10月から開始された苓北火電埋め立て工事完了（総土量400万㎥）
8.03	・第1回「中核漁家フォーラム」の開催
8.07	・第31回天草郡民体育祭で、苓北町は総合3位　軟式庭球、ハンドボールが優勝
8.11～12	・九州中学校ハンドボール大会で都呂々中女子準優勝で全国大会出場
8.12	・熊本県立劇場館長・鈴木健二さん来町　富岡城址、KDD等案内
9.19	・老人クラブ交通委員設置、48人に委嘱状交付
11.05	・天草郡市中学校駅伝大会女子の部で苓北中が2年連続優勝
(1989)	
平成元.01.07	・天皇陛下の崩御と新天皇の即位を受けて7日午後「昭和」に代わる年号が「平成」と決まり、8日午前0時施行 激動の「昭和」が終わり新時代の幕開け
1.31	・山陽公園休憩所が完成
2.05	・ふるさと創生『自ら考え、自ら実践する地域づくり』1億円　町民のアイデア募集を行う
3.31	・みかん園地の廃園始まる　転換等面積48．8ha
4.01	・防災行政無線システムが完成し、より正確に情報を伝達
	・消費税導入
5.28	・富岡小卓球クラブ、県予選を制覇して全国大会へ出場
5.31	・都呂々ダム、コンクリート打設が完了し、式典が開かれる
6.05	・苓北町教育長に山口武雄氏（志岐）就任
7.03	・富岡公民館完成　（893㎡　総事業費　1億5，837万8千円）
7.16	・天草灘のふか狩り3年ぶりに実施、ふか0匹、鯛3，000匹、1万5千人の観光客で賑わう
7.23	・参議院議員通常選挙　投票率76．5%
7.27～28	・大型台風11号の襲来、300ミリ近くの雨量を記録　被害総額4億5，596万円
8.01	・外国青年招致事業でカナダ出身のダニエル・ノーマンドさん勤務
8.02	・志岐少年剣道クラブ熊本県錬成大会で勝ち全国大会出場
8.06	・天草郡民体育祭（松島会場）総合優勝
11.18～23	・天草西海岸陶芸まつりが盛大に行われる　訪れた人2，500人
12.20	・ペーロン船格納庫完成
(1990)	
平成 2.02.16	・長崎税関の名誉署長に長井光則さん（富岡）が委嘱される

年　号 〈(　)内は西暦〉	苓　北　町　の　あ　ゆ　み
平成 2.02.18	・衆議院議員選挙が行われ、国政に関心高く、投票率86．52％
3.15	・育苗センターが年柄に完成
3.24	・お城風イメージの出来町地区多目的集会施設の落成式
4.01	・都呂々ダムから農業用水、都呂々・富岡簡易水道送水開始
5.02	・富岡小学校体育館落成式
7.18～	・内田皿山窯跡本調査が開始
8.	・外国青年招致事業でイギリスのマーク・ファレルさんが招かれる
9.04	・“みんなですすめる交通安全”全国キャラバン隊の一行が来町
10.01	・国勢調査実施　世帯2，953戸　人口9，916人
	・苓北町森林組合が2市4町合併により天草森林組合となり、天草森林組合苓北支所を設置
11.01	・コミュニティーセンターにおいて幼年消防クラブの結成式
11.13～16	・トーマス・ノダさん、シェリル・トンプソンさん親娘が、ニュージーランドからルーツを訪ねて来町
11.23～25	・苓北町産業文化祭 【さわやかれいほくまちづくり】をテーマに盛大に開催　ヘリコプターの空中散歩に人気集中
(1991)	
平成 3.01.27	・県知事、町長、町議会議員のトリプル選挙施行　投票率95．27％
3.01.30	・第10代苓北町長に田嶋章二氏就任
2.08	・町議会臨時会で、第10代議長に西田明氏、副議長に松本政三氏を選出
2.11	・へら鮒(700kg)を都呂々ダムに放流
2.19	・婦人による中核農家フォーラム開催
3.03	・苓北町軟式庭球協会が優良団体として、全国表彰に輝く
3.11	・第11代議長に富永東氏就任　田尻英俊氏3月7日付で補充当選
4.01	・助役に中山良則氏が就任
4.26	・御上米蔵をデザインした苓北町物産館2号館オープン （2，401．7㎡、総事業費1億150万円）
5.13	・富岡城をイメージした苓北町商工会館落成式
5.18～19	・全国選抜ゲートボール大会に県代表として、苓北男子チーム出場
5.29	・「町営火葬場」を「町営斎場」に改称し、火入れ式 （1，957㎡、 総事業費　1億3，000万円〉
6.16	・富岡小卓球クラブ男子が県卓球大会で優勝し全国大会出場
7.24～8.07	・「青少年国際交流」で町内の中学生8名が、カナダのバンクーバーでホームステイ研修
8. 3～4	・第34回全国空手道選手権大会で、坂瀬川中1年の藤田美幸さんが組手で日本一
8.06	・雲仙普賢岳の降灰対策講演会を開催
8.	・外国青年招致事業で、アメリカのリン・ハンシンさん招かれる
9.14	・台風17号襲来　被害総額4億5，000万円
9.15	・橋本友次郎さん100歳の長寿を記念して、”内閣総理大臣表彰”を授与される
9.27	・台風19号の被害甚大　住家(1，433戸)4，479万円非住家(317戸)2，567万円農業関係499万円、漁業関係919万円、 林業関係303万円、被害総額8億7，670万円
10.20	・大阪で「関西ふるさと苓北会」発足総会開催　出席者141名
10.25～26	・「第6回全国枇杷低木栽培研究大会」がコミュニティーセンターで開催
(1992)	
平成 4.03.22	・第1回苓北町健康のつどいに約300人が参加
4.01	・苓北町収入役に池崎武氏就任
4.	・県立水産高校が苓洋高校へ校名変更　学科改編が行われ、新たなスタート
5.03	・第1回苓北海洋祭を開催　上津深江沖でヨットレース、マリンジェットレースを実施
7.05	・町内一斉にクリーン作戦を実施　2，600人が参加
7.24	・中国から密入国船が都呂々漁港に接岸　男女62名上陸
7.27	・参議院議員通常選挙　投票率67．04％
8.06	・苓北町物産館1号館オープン
9.15	・「少年の主張」熊本県大会で苓北中・田嶋洋子さんが”天賞(最優秀賞)”を受賞
9.20	・学校週5日制がスタートし、毎月第2土曜日が休みとなる
10.01	・結婚相談員設置事業がスタート、5人の方を結婚相談員に委嘱
11.15	・はじめての試みとして、ひのくにランドでパートナーアタック事業を実施
(1993)	
平成 5.01.18	・苓北町老人会福祉センターが富岡にオープン(1，322．97㎡　総事業費292，164，901円)
3.14	・富岡稲荷神社初午祭で子どもを乗せた太鼓山(太鼓を載せた山車)を宙に投げあげる担ぎ物コッコデショ復活
3.26	・苓北町・熊本県、九州電力の3者が「苓北火力発電所に係る環境保全協定」の一部改定に合意し、3者が県庁で新協定に調印
	・環境美化推進に関する条例を制定
4.	・生活排水対策重点地域の指定をうける
5.	・苓北町明るい選挙推進協議会再発足
	・教育長に山口武雄氏再任
6.01	・苓北町在宅介護支援センターがスタート
6.12	・福祉スポーツ大会が勤労者体育センターで開催
6.27	・白木尾女子ペーロンチームが石垣島で開催された「国際親善ハーリーフェスティバル」友好親善マドンナレースで優勝
	・苓北火電に伴う住民健康調査始まる
7.18	・衆議院議員総選挙　投票率82％
7.19～30	・日本ポルトガル友好450年・天草学林開設400年記念事業の一環として、平成の天草少年遣欧使節団を結成 苓北中2年の武林久瑠美さんが参加

年　号 〈(　)内は西暦〉	苓　北　町　の　あ　ゆ　み
平成 5.08.	・6月13日の降り始めから8月10日にかけての総雨量が1，360ミリを記録し、そのうち8月1日の豪雨は日量359ミリを観測 河川の氾濫や崖崩れ、国道389号線を始め、県道、町道などに災害が発生　農作物の被害を含め被害総額11億6，900万円
9.18～19	・宇土市を中心に開催された熊本県民体育祭で、ソフトテニスが初優勝
10.30～31	・鎮道寺で寺子屋体験学習を実施
(1994)	
平成 6.01.	・苓北町老人保健福祉計画(ゴールドプラン)を策定
2.24	・国照寺開びゃく350年祭
3.20	・富岡稲荷の初午大祭で「ほっくり飴」を25年ぶりに奉納
4.	・平成11年開催の熊本国体の愛称が後藤幸人さん(富岡)の作品『くまもと未来国体』に決定
5.24	・都呂々公民館敷地内に苓北弓道場が完成
6.11	・勤労者体育センターで福祉スポーツ大会を開催
6.26	・沖縄県石垣市で開催された「大海洋祭マンタピアハ重山'94」マドンナ国際レースで苓北チーム2連覇
7.01	・志岐小学校創立120周年記念式典開催
7.14	・旧法務局苓北出張所を『苓北町ふれあい館』としてオープン
7.31	・第37回天草郡民体育祭が苓北町で開催され、5年ぶりに総合優勝
8.04	・農業用水として昭和47年3月から給水を続けていた志岐ダムが断水
9.17～18	・玉名市で開催された県民体育祭でソフトテニス2連覇
10.29	・佐賀県唐津市と城がとりもつ縁で姉妹都市締結
11.11～13	・4年に1度の産業文化祭開催 【飛躍の未来産業文化あふれる希望一実る夢】をテーマに、期間中、志岐氏サミット アグネス・チャンを招いての文化講演会、郷土芸能祭などが行われる
12.15	・苓北発電所建設に伴う環境監視システム導入
(1995)	
平成 7.01.08	・新春マラソン大会が開催され445人が快走　またニコニコド一陸上部岡田監督を招いてスポーツ教室を開催
1.15	・苓北町町長選挙、町議会議員一般選挙告示　第11代町長に田嶋章二氏当選(無投票)　16人の新議員が誕生
2.09	・第12代議長に松本政三氏、副議長に溝上久基氏就任
3.01	・苓洋高校第1期生120人が旅立ち
3.05	・真理アンヌさんを招いて勤労者体育センターで健康の集いを開催
3.12	・TKU旗杯県ハンドボール選手権大会で苓北クラブ初優勝
4.03	・九州電力苓北発電所にオーストラリアから石炭約6万トンを積んだ運搬船が初入港
	・役場新庁舎の本体工事に着手
4.29	・春の叙勲で岡部正臣さん(富岡)が『勲6等瑞宝章』を受章
5.01	・志岐郵便局が新築移転　苓北郵便局として営業開始
5.07	・住民手作りの祭り『海と食のフェスティバルin都呂々』を開催
5.11	・九州電力苓北発電所1号機試運転スタート
5.14	・頼山陽公園整備を記念して第1回吟詠『泊　天草洋』全国大会を開催
5.27～28	・坂瀬川地区総合グラウンド落成を記念して中学校サッカー招待大会と、日本サッカー協会強化副委員長の田嶋幸三さんの指導による サッカー教室を開催
7.30	・天草郡民体育祭でソフトテニス16連覇、ハンドボール13連覇
7.	・大手門跡の発掘調査で大手門跡東側から、ます型石垣の根石を発見
9.	・志岐の永野義孝さんが温泉掘削に成功
10.01	・国勢調査実施　世帯3，099戸　人口9，613人
10. 2～6	・富岡城復元計画をメインテーマとして「まちづくり住民座談会」を開催
11. 2～3	・姉妹都市一周年を記念して町民50人が唐津市を訪問
12.14	・九州電力苓北発電所1号機営業運転開始
12.20	・移動通信苓北局開局
(1996)	
平成 8.02.18	・琉球大学の比嘉照夫教授を招いて、EM菌の効用についての講演会が苓北町勤労者体育センターで開催され、会場に詰めかけた 約400人は熱心に耳を傾けた
3.24	・富岡稲荷神社で初午大祭が行われ、子どもを乗せた太鼓山(太鼓を載せた山車)を宙に投げあげる担ぎ物「コッコデショ」を4年ぶりに奉納
4.01	・苓北町漁協が建設を進めていた、最新鋭の密漁監視システムが始動
6.10	・役場新庁舎と保健センターが完成し、業務開始
6.13	・役場新庁舎落成式と町制施行40周年記念式典が志岐小学校体育館で開催
7.12	・ライスセンター落成式、苓北町農協本所で開催
8.09	・天草郡市原爆死没者合同慰霊式典が志岐公民館で開催され、遺族等が核兵器の廃絶と世界の恒久平和を祈った
8.22～25	・都呂々中学校男子ハンドボール部、岐阜県岐阜市で開催された中体連ハンドボール全国大会でベスト8
9.21～22	・第51回県民体育祭が、荒尾市を主会場に開催され、苓北町から出場した男子ハンドボールチームが初優勝
10.19	・都呂々木場地区では、木場地区秋季大祭が開催され、初めての御輿行列が行われた
10.20	・第40回RKK熊本県小学校器楽合奏コンクールが、熊本市の県立劇場で開催され、富岡小学校器楽部が3年連続"最優秀賞"を受賞
11. 9～10	・第2回志岐氏サミットが2年ぶりに、苓北町コミュニティーセンターを主会場に開催され、全国から98人の志岐さんが集った
11.24	・関東苓北会発足総会が、東京「霞ヶ関ビル」で開催され、東京を中心に千葉、埼玉県などから約200人が出席
(1997)	
平成 9.01.04	・西川内地区で自主防災組織が結成
2.13	・平成8年度熊本県農業コンクールの表彰式が熊本市で開催され、組織部門で苓北町低コスト稲作機械組合が"優賞"を受賞
3.10	・都呂々富岡簡易水道区域拡張事業により都呂々木場地区に簡易水道が完成 (受益戸数67戸)

年　号 〈(　)内は西暦〉	苓　北　町　の　あ　ゆ　み
平成 9.03.15	・富岡稲荷で初午大祭が行われ、『川舟』が約80年ぶりに復活
3.27	・温泉掘削工事の起工式が農村運動広場駐車場で開催され、工事関係者など約30人が出席して、工事の安全を祈願
4.01	・坂瀬川小路区で区民史『小路』を発刊
4.13	・第16回熊本県空手道選手権大会が勤労者体育センターで開催され、苓北町から8人が全国大会に出場決定
4.27	・第1回苓北町健康福祉まつりが、苓北町コミュニティーセンターで開催され、約300人の町民が「食と運動と福祉」を考える
6.02	・生涯学習町づくり推進会議が役場大会議室で開催され、20人の推進員さんが出席　町全体で生涯学習を応援し、人間性豊かな町づくり、
6.04	・山下親善さん一家が役場で、田嶋町長、岩本県農業改良普及センター所長立ち会いのもと、家族経営協定を調印
7.04	・教育長に松本益弘氏が就任
7.18	・長崎苓北会の発足総会が長崎市で開催され、約100人が参加してふるさとの集い
7.27	・第40回天草郡民体育祭総合優勝　優勝種目はソフトテニス（18連覇）、ハンドボール（15連覇）、相撲、男子ソフトボール
8.	・温泉が湧出　温度36．5度、1日の湧出量584トン、泉質はアルカリ性単純温泉
8.09	・天草郡市原爆死没者合同慰霊式典が志岐公民館で開催され、遺族等が核兵器の廃絶と世界の恒久平和を祈願
9.10～12	・「電気のふるさと交流会’97」が苓北町コミュニティーセンターを主会場に開催され、九州各地の自治体職員など約200人が参加
10.01	・指定金融機関が業務開始
10.03	・日露交換ミニコンサートが富岡小学校で開催され、モスクワ音楽院のピアニストであるアンドレイ・ジェルトーノクさんらが出演
11．7～10	・東京都で開催された第46回全国青年大会に苓北町青年団が出場　郷土芸能の部で出場した『志岐獅子舞太鼓踊り』が”最優秀賞”受賞
（1998）	
平成10.01.30	・故・濱崎昌弘さん（元苓北町長・都呂々）への特別叙勲「勲5等旭日章」の伝達式が役場町長室で実施
2.10	・長井光則さん（富岡）、長崎税関名誉署長に再委嘱　また、この日、長崎税関密輸防止キャンペーンが、コミュニティーセンターで実施され、麻薬探知犬が模範演技を披露
3.13	・苓北町が頼山陽文化賞（頼山陽記念文化財団）を受賞
3.22	・総合武道館落成式が開催され、田嶋町長など約100人が出席し落成を祝う
3.29	・上津深江分校閉校式が、分校校庭で開催され、最後の児童14人のほか、卒業生や地域の方々など約200人が出席記念碑の除幕も行われた
3.31	・国際電信電話㈱日中海底ケーブル苓北中継所閉鎖
4.29	・木場小学校みどりの少年団員など約30人が、くまもと未来国体500日前にあたる「みどりの日」に、農村運動広場に山桜の苗木を植樹
6.01	・苓北町を学ぶ「れいほくセミナー」が開講　開講式では、田嶋町長が「苓北町について」というテーマで記念講演
6.12	・第37回苓北町青年団通常総会が、コミュニティーセンターで開催され、新団長に坂本勝美さん（都呂々）が就任青年団史上初の女性団長誕生
8.01	・老人福祉センターで新サービス開始　閉館時間が午後8時30分に
8.27	・ふれあいスペース『如水館』で、中国桂林市の少年少女囲碁訪問団を迎え苓北町囲碁愛好会との日中囲碁交流試合
8.29	・第33回都道府県対抗自転車ロードレース大会（くまもと未来国体リハーサル大会）開催
9.07	・第52回全日本アマチュア将棋名人戦全国大会が、東京都で行われ、田尻隆司肥後名人（7段）が、2度目の全国アマ名人に輝く
10.08	・苓北町文化協会発足　44団体4個人が加盟　会長　阪本禮之氏
11.13～15	・苓北町産業文化祭開催　【未来へ拓く歴史の扉苓北フェスティバル】をテーマにコミュニティーセンターを中心として農村運動広場・勤労者体育センター、総合武道館に約8，000人が参加
（1999）	
平成11.01.17	・苓北町長・苓北町議会議員一般選挙告示　第12代町長に田嶋章二氏が当選（3期目・無投票）町議会議員選挙には現職12人、元職1人、新人4人が立候補し、16人の新議員が誕生
2.08	・第13代議長に溝上久基氏就任
3.23	・都呂々小学校体育館が完成 150人が出席し落成を祝う
4.01	・苓北町温泉センター『麟泉の湯』オープン 4月11日までの10日間で4，109人が入館
4.26	・鶴地区農業集落排水施設が竣工し、鶴地区浄化センターで落成式開催
6.29	・苓北町有機農業ビジョン策定委員会第1回委員会開催 安心で安全な食料生産をめざして有機農業の規格づくりの取り組みを始める
7.21	・第43回熊本県吹奏楽コンクールで苓北中学校吹奏楽部が”金賞”受賞
9.10	・特別養護老人ホーム「楽洋の里」開所
10.11	・第43回熊本県小学校器楽合奏コンクールで富岡小学校が”最優秀賞”、志岐小学校が”金賞”を受賞
10.23～24	・第54回国民体育大会『くまもと未来国体』自転車ロードレース競技開催
10.24	・岐阜県で開催された『第14回国民文化祭』に志岐獅子舞太鼓踊りが出演
11.06	・島根県で行われた全国産業教育フェア研究発表で苓洋高校3年川原利恵さんが文部大臣奨励賞（最優秀賞）・産業教育振興中央会長賞受賞
11．6～7	・第35回全国身体障害者スポーツ大会『ハートフル熊本大会』で田中高代選手（天草更生園）が陸上女子車いす60メートルとビーンバッグ投げの2種目で金メダル獲得
11.27～28	・唐津市・苓北町姉妹都市締結5周年記念事業が総合武道館を主会場に開催
（2000）	
平成12.01.04	・富岡浄化センターが12月に完成し、公共下水道が供用を開始
3.	・上津深江集会所完成　落成式
3.12	・天草空港開港　天草エアラインが福岡と熊本に就航
4.16	・熊本県知事選挙、参議院議員補欠選挙執行　県知事に潮谷義子前副知事が初当選　投票率73．85％
6.25	・衆議院議員総選挙執行　熊本県第4区では園田博之氏が当選　投票率72．18％
7.01	・収入役に吹田清介氏就任
	・苓北町温泉プール落成　（25mの5コース他総工費　341，888千円）
10.01	・国勢調査実施　世帯3,228戸　人口9,436人
10.28～11.05	・第13回熊本県民文化祭「ミレニアム天草」開幕苓北町総合武道館で大陶芸展、如水館で人間国宝13代今泉今右衛門展などを開催　来場者数、約9，500人
12.13	・学校給食共同調理場が完成
（2001）	
平成13.02.20	・都呂々中学校がJICA（国際協力事業団）の学校賞を受賞　同九州国際センターから賞状と盾、タンザニアの絵画が贈られた

年　号 〈(　)内は西暦〉	苓　北　町　の　あ　ゆ　み
平成13.03.	・”苓北町景観形成基本計画”策定
6.21	・第14代苓北町議会議長に山下時義氏就任
7.01	・教育長に松本益弘氏再任
	・苓北町堆肥センターが竣工（総事業費：510，843千円）
8.05	・平成13年度全国高等学校総合体育大会『ひのくに新世紀総体』自転車競技ロードレースが開催され、早朝の苓北路を若い力が駆け抜ける
9.22～23	・第56回県民体育祭天草郡市大会が天草郡市一円で開催され、男子ハンドボールが平成8年以来2度目の優勝、ソフトテニスも準優勝と、苓北勢の活躍が光る
10.14	・第45回熊本県小学校器楽合奏コンクールで、富岡小学校が3年連続”最優秀賞”、志岐小学校が4年連続”金賞”を獲得
10.17	・天草2市9町が県の「合併重点支援地域」に指定
11.01	・生ごみの堆肥化がスタート　地域内有機資源として生ごみを堆肥センターで処理
11.08	・「名誉灯台長」の称号が県内で初めて平井政成さんへ第10管区海上保安部長から付与
(2002)	
平成14.01.16	・2月2日までの問、天草2市9町合併に関する住民座談会を開催する13各会場において、出席者約840人
2.01	・”苓北町景観形成指針”策定
3.30	・千葉県で行われた第1回全国小学校ソフトテニス大会に志岐小学校4年荒木翔くん・荒木大地くんが出場
5.09	・坂瀬川木場地区農業用集落排水施設が竣工し、木場地区浄化センターにて落成式を開催　（総工費：約231，260千円）
5.11	・旧役場庁舎跡地に、志岐集会所が完成　（総工費：492，532千円）
6.14	・広域基幹林道苓北・天草線が全面開通　（昭和62年に着工　総工費：約61億円）
7.02	・天草2市9町合併協議会の離脱を町議会で議決　7月4日に天草2市9町合併協議会へ離脱を報告し承認
7.28	・世界有数のバイオリン奏者　五嶋みどりさんのコンサートが苓北町民ホール（志岐集会所）で開催
10.13	・第46回熊本県小学校器楽合奏コンクールで、志岐小と富岡小が”金賞”を受賞　志岐小は”最優秀賞”に輝く
11.16～17	・4年に1度の産業文化祭を開催　町内各地においてイベントを開催
(2003)	
平成15.01.14	・苓北町長選挙・苓北町議会議員一般選挙告示　第13代町長に田嶋章二氏が当選（4期目・無投票） 町議選は、定数16に対して17名が立候補　19日投開票
2.06	・第15代苓北町議会議長に松野重幸氏就任
3.17	・天草陶磁器が国の伝統的工芸品に指定
3.23	・木場小学校閉校式　約400名が出席し116年の歴史に幕
4.17	・『麟泉の湯』開館5周年で、入館者50万人突破
4.30	・志岐高齢者大学が『全国みどりの愛護功労者国土交通大臣表彰』を受賞
6.24	・九州電力㈱苓北発電所の2号機が営業運転を開始
7.17	・富岡ビジターセンター起工式
9.08	・第57回全日本アマチュア将棋名人戦で田尻隆司さんが準優勝
10.上旬	・減農薬レタス栽培に向けた防蛾灯を本格導入
11.03	・秋の叙勲で元熊本県議会議員・苓北町農協組合長の三浦哲さん（富岡）が『旭日双光章』を受章
11.09	・衆議院議員選挙　投票率は69．06％
(2004)	
平成16.01.22	・町内全域で10～20㎝の積雪を観測
3.01	・都呂々地区の公共下水道供用開始
3.08	・天草陶磁器振興協議会（会長　木山勝彦氏）、くまもと県民文化賞を受賞
3.20～21	・「電気のふるさと交流事業」で下益城郡中央町のスポーツ交流団が初来町
4.01	・町の行財政改革の一環として「養護老人ホーム寿康園」を民間へ譲渡
4.29	・春の叙勲で田嶋善雄さん（富岡）が『旭日双光章』を受章
5.02	・将棋の田尻隆司肥後名人（坂瀬川）、史上初の肥後名人10連覇を成し遂げる
5.17～20	・住民座談会を町内4ケ所で開催
6.01	・九電ふれあい広場内グラウンドがオープン
6.22～23	・町議会定例会において収入役に吹田清介氏を選任（再任）
7.18	・苓洋高校カッター部が九州大会を制し全国大会出場
7.25	・苓北町消防団が天草郡消防操法大会においてポンプ車の部、小型ポンプの部でそろって優勝
8．7～8	・「からつ友好姉妹都市フェスティバル」へ苓北町から56人の訪問団が参加
8.24～25	・電気のふるさと交流事業で、苓北町の小中学生50人が中央町を訪問
9.18～19	・第59回県民体育祭において、苓北町男子グラウンドゴルフチームが優勝
10．9～10	・第47回熊本県小学校器楽合奏コンクールにおいて富岡小が2年連続の”最優秀賞”に輝く
11.03	・秋の褒章で吉田静香さんが『黄綬褒章』を受章
11.10	・第4回天草づくり大賞表彰式が志岐集会所で開催され、”大賞”を時田松市氏（志岐）、”奨励賞”をJA女性部連絡協議会がそろって受賞
11.28	・長崎・天草航路存続決起大会を開催
11.30	・富岡港・長崎市茂木港間フェリー運航休止
(2005)	
平成17.01.06	・苓北町温泉センター『麟泉の湯』、入館者70万人を達成
1.13	・苓北町環境基本計画を策定する
1.30	・『町制施行50周年記念式典』を苓北町体育センターで挙行
2.14	・熊本県農業コンクール自立経営部門で平井多貴子さん・博人さん（志岐）が”優良賞”を受賞
	・富岡・茂木航路、17年度以降の高速船による運航存続決定

年　号 〈(　)内は西暦〉	苓　北　町　の　あ　ゆ　み
平成17.03.01	・初期消火の功績で苓北医師会病院が消防本部から表彰
4.01	・苓北町個人情報保護条例が施行
4.23	・『富岡ビジターセンター』が富岡城本丸にオープン
4.23～24	・富岡ビジターセンターオープンを記念して『富岡城お城まつり』を開催　２日間で約1万人の人出でにぎわう
4.24	・将棋の田尻隆司肥後名人（坂瀬川）、前人未踏の肥後名人戦11連覇を達成
6.19	・天草青年団協議会体育祭で苓北町青年団が総合優勝
6.21～22	・町議会定例会において教育委員に松本益弘氏を選任　教育長に再任
7.08	・苓洋高校カッター部、九州大会を制し2年連続全国大会出場
7.24	・都呂々中ハンドボール部2年ぶりに中体連九州大会出場
	・熊本県吹奏楽コンクールで苓洋高校が”最優秀賞”を受賞　初の南九州大会への出場
8. 2～3	・電気のふるさと交流事業により、美里町の小中学生46人が苓北町を訪問
9. 8～10	・サッカーチーム『ロッソ熊本』が苓北町でミニキャンプ　町内小学生を対象としたサッカー教室も開催
9.11	・衆議院議員総選挙　苓北町の投票率は73．06％
9.29	・町おこしグループ「もやい倶楽部」がJA都呂々支所に“海辺のよりみち”1F直売所をオープン
10.01	・国勢調査実施　世帯数3，105戸　人口8，927人
10.21	・熊本県小学校器楽合奏コンクールにおいて富岡小が3年連続の”最優秀賞”に輝く
11.18	・苓北ゆうき「大地」が県堆肥生産技術コンクールで“特別審査員賞”を受賞
11.23	・天草漁協苓北町一本釣り振興会が『天草天領アジ』のブランド化への取り組みで”日本農林漁業振興協会会長賞”を受賞
(2006)	
平成18.02.17	・熊本県農業コンクール自立経営部門で松本繁喜さん（内田）・新人王部門で田嶋健司さん（白木尾）が“秀賞”を受賞
3.21	・富岡城二の丸公園整備が完了　『天草回天之碑』の除幕式を挙行
3.31	・苓北町集中改革プランを策定
4.01	・富岡・長崎茂木航路に「フェリーきずな」が就航
	・町内11の公共施設で「指定管理者制度」がスタート
	・介護保険制度が大幅改定　苓北町地域包括支援センターを設置
4.28	・JAれいほく女性部が”自然環境功労者環境大臣表彰”を受賞
5.01	・苓北町初の友好親善大使に諸谷英敏氏（長崎市在住）を任命
5.03	・天竺で「ツツジ祭り」を初開催
5.24	・富岡海水浴場が環境省選定「快水浴場百選」に選ばれる
7.02	・将棋の田尻隆司肥後名人、肥後名人戦12連覇を達成
7.17	・中国大陸を襲来した台風の影響と思われる流木などが苓北町の海岸に大量に漂着
8.26	・「高橋喜惣勝文学碑」を富岡漁港入口に建立
8.31	・佐賀県唐津市と災害時の相互応援に関する協定を調印
9.16	・熊本県民体育祭（上益城郡開催）に苓北町が天草郡代表として単独で参加　11種目に135人が出場
9.17	・台風13号襲来　50メートルを超える瞬間風速が吹く
10.03	・観光ボランティアガイド育成講座がスタート
11.08	・町内の6施設にAED（自動体外式除細動器）を設置
11.18～19	・4年に一度の苓北町産業文化祭が農村運動広場一帯で開催 【産業と文化が拓ける協働の町れいほく】をテーマに郷土料理コンテスト、文化講演会、郷土芸能祭など様々な催し物が行われる
(2007)	
平成19.01.21	・苓北町長・町議会議員一般選挙　第14代町長に現職田嶋章二氏が当選（5期目）
	・町議会議員選挙は今回から定数が14人に減　新人2人を含む16人が立候補
1.29	・戸籍電算システム運用開始
2.07	・第16代苓北町議会議長に錦戸久幸氏就任
2.08	・熊本県農業コンクールで松本健吾・治美夫妻（上津深江）が″優良賞″、野田信夫さん（富岡）が″地域貢献賞″を受賞
3.02	・苓北町消防団が”表彰旗”（消防庁長官表彰）を受章
3.31	・中山良則助役が退任　法改正に伴い助役・収入役を廃止
4.01	・初代副町長に吹田清介氏が就任　新たに会計管理者を設置
	・苓北町温泉プールの運営を「指定管理者」に移行
	・医療費全額助成の受給対象者を「小学校3年生まで」に拡大
4.08	・熊本県議会議員一般選挙執行　苓北町の投票率は72．67％
4.10	・苓北町と㈱キューアサ、工場増設にともなう立地協定に調印
4.27	・苓北町に観測史上初「光化学スモッグ注意報」が発令
5.25	・「シーカヤックアカデミー2007天草」開催　全国より多数の愛好家が集まる（28日まで）
5.28	・長崎税関名誉署長に松尾鐵治さん（富岡）が委嘱される
7.08	・将棋の田尻隆司肥後名人、肥後名人戦13連覇を達成
7.10	・前苓北町長故猪口豪氏（坂瀬川）に『旭日小授章』が授与
7.29	・参議院議員通常選挙が執行　投票率68．73％
8.30	・献血推進の取り組みが評価され、苓北町献血推進協議会が厚生労働大臣表彰
8.31	・西川内区自主防災会が優良自主防災組織として県知事から表彰
9.18	・苓北町観光ふれあいガイド協会設置　初代会長に岡田達彌氏（富岡）が選出
10.28	・五足の靴百周年ウィーク開催　町内外から約110人が参加
11.05	・富岡ビジターセンターが開館2年8ケ月で入館10万人を達成

年　号 〈(　)内は西暦〉	苓　北　町　の　あ　ゆ　み
平成19.11.18	・県立苓北養護学校が創立30周年記念式典を挙行
(2008)	
平成20.01.02	・苓北町温泉センター『麟泉の湯』、入館者百万人を突破
2.22	・日本サッカー協会主催の「こころのプロジェクト」が坂瀬川小で開催　熊本県内で初の開催
3.07	・青砥忠孝さん(志岐・歯科医師)が平成19年度熊本県医事功労者表彰を受賞
3.23	・熊本県知事選挙執行　新人の蒲島郁夫氏が初当選　投票率58．59％
4.01	・長寿医療制度(後期高齢者医療制度)が始まる
4.01	・生活習慣業の予防を目的とした「特定検診・保健指導」が始まる
4.12	・苓北町友好親善大使に元長崎市職員の鉄本浩一郎氏を委嘱
4.16	・天草警察署と「暴力団による町営住宅等の使用制限に関する協定」を締結
4.24	・苓北町戦没者追悼式を苓北町体育センターで挙行　各地区慰霊祭から町全体での追悼式として初開催
4.26	・平成20年度天草郡市植樹祭が苓北町多目的活性化広場で開催　約220本の樹木を植樹
5.23	・「シーカヤックアカデミー2008天草」が開催　全国より多数の愛好家が集まる(25日まで)
6.09	・熊本県内初となる生食用の『天草天領岩がき』(夏がき)の試食会開催　本年度から市場へ初出荷
6.19	・天草苓北ふるさとづくり寄付金制度が創設
7.03	・九州地区水産系高校カッター競技大会が富岡巴湾内で開催　地元苓洋高校が全国大会出場
9.18	・町産業の振興と雇用機会の拡大のため、苓北町企業誘致条例が制定
10.25	・第52回RKK熊本県小学校器楽合奏コンクールで富岡小器楽部が6年連続”最優秀賞”(Cの部)、志岐小器楽部が”金賞”(Aの部)を受賞
(2009)	
平成21.02.07	・茂木・富岡間フェリー就航3周年記念　第2回苓北カップジュニアユースサッカー大会開催
2.21	・旬の食材をたっぷり使ったご当地『あまくさ苓北バーガー』の販売開始
4.01	・機構改革により5つの課を統合・再編「産業振興課」「水道環境課」「企画政策課」でスタート
4.01	・潤いやゆとりにあふれた美しいまちの景観を保つために苓北町景観条例と景観計画が施行
4.01	・苓北町温泉センター『麟泉の湯』オープン11周年記念
4.01	・国の経済対策で町民の生活支援・地域経済の活性化を目的として定額給付金申請受付開始
5.01	・水道事業の財政改善と施設の良好な維持管理を図るため水道料金を改定(下水道料金は変更なし)
6.01	・苓北町公式ホームページがリニューアル　暮らしの情報と観光情報の2つに分類し新たに開設
6.01	・10年先を見据えたまちづくりにむけて～苓北町振興計画『ふるさと苓北未来プラン』を策定
6.27	・JFAこころのプロジェクト『夢の教室』、苓北町と日本サッカー協会が協定 (JFA名誉会長川淵三郎氏、JFA専務理事田嶋幸三氏の講話開催)
6.30	・苓北町教育長　松本益弘氏が任期満了に伴い退任
8.30	・衆議院議員総選挙・最高裁判所裁判官国民審査執行　投票率は75．96％ (小選挙区では園田博之氏が8期連続当選)
9.17	・第18回苓北町議会定例会開会　議員定数を14人から2人減の12人へ
10.01	・苓北町教育長に松野茂氏が就任
10.10	・唐津市・苓北町姉妹都市交流締結15周年記念事業実施(唐津市から38名来町)
10.25	・第53回RKK熊本県器楽合奏コンクールで富岡小器楽部が7年連続”最優秀賞”を受賞
11.01	・第38回熊本県畜産共進会が開催　『苓北牛』が県グランドチャンピオン獲得
(2010)	
平成22.01.10	・苓北町の誘致企業として『あまくさ温泉ホテル四季咲館』がオープン
2.04	・熊本県農業コンクールで福田智興さん(白木尾)が”優良賞”を受賞
4.28	・苓北町商工会が物産館駐車場に天草陶石を使った天草四郎のアズレージョモニュメントを設置　除幕式を開催
5.03	・第1回苓北町長杯サッカー大会を開催し、苓北町の2チームをはじめ九州各県から10チームが参加
5.14	・天草苓北ペーロン協会設立　修学旅行生などの体験活動への受け入れ強化を図る
5.17	・口蹄疫の感染拡大を受け苓北町家畜伝染病対策本部を設置し、今後の対応などを協議
6.25	・日本サッカー協会から富岡小学校へ芝生の苗6，000株が贈呈
6.25	・災害時に備えてホームセンターコメリと災害時の物資供給協定を締結
6.27	・苓北町温泉センター『麟泉の湯』 入館者120万人を達成
7.11	・参議院議員通常選挙が執行　投票率66．78％
8.01	・都呂々公民館長に中山博良さんが就任
9.01	・町内全域に光ファイバー網の敷設整備が開始
9.25	・「少年の主張」熊本県大会で川原海志(都呂々中2年)が”奨励賞”を受賞
9.29	・第38回天草畜産共進会で立石剛啓さん(富岡)の『さくら号』が首席に選ばれる
10.01	・国勢調査実施　世帯3,002戸　人口8,314人
11.06	・熊本県富岡ビジターセンター、入館者20万人達成
11.20	・4年に一度の苓北町産業文化祭を農村運動広場一帯で開催　(～21)
12.13	・蒲島熊本県知事が都呂々中学校体育館で出前ゼミを開講
(2011)	
平成23.01.11	・苓北町長選挙・苓北町議会議員一般選挙が告示　第15代町長に現職田嶋章二氏が当選(6期目・無投票)
1.16	・苓北町議会議員選挙の投開票が施行　現職9人、元職1人、新人2人が当選　投票率86．03％
2.03	・熊本県農業コンクールで林田道久さん・恵美子さん(志岐)が”優良賞”を受賞
2.08	・第17代苓北町議会議長に倉田明氏就任
3.02	・優良ふるさと食品中央コンクールで松本香代子さん(内田)が”総合食料局長賞”受賞
3.03	・苓北町アンテナショップ『甘草屋』をJR博多シティビル屋上にオープン

年　号 〈(　)内は西暦〉	苓　北　町　の　あ　ゆ　み
平成23.04.07	・東日本大震災で被災した宮城県女川町へ救援物資を輸送
5.03	・第2回町長杯サッカー大会が開催　町内2チームをはじめ九州の強豪11チームが熱戦を展開
7.28	・国と大規模災害時応援協定を締結
8.07	・地域活性化を目的に、都呂々一区の皆さんによる都呂々妙見神社祭りと赤瀬のカッパ堂祭りを合同で開催
8.14	・天草苓北創新塾（高橋輝塾長）が福島県の小中学生9人を招待
8.27	・フリージャーナリスト江川紹子さんをお招きし、苓北町人権学習会を開催
9.05	・『麟泉の湯』の来館者数130万人を達成
9.30	・フェリーきずなが運航休止
10.24	・都呂々木場地区の「みどりの会」が肥後の水とみどりの愛護賞を受賞
10.29	・RKK器楽合奏コンクールで富岡小が"金賞"と"審査員特別賞"を、志岐小が"金賞"を受賞
11.11	・苓洋高校が創立70周年記念式典を挙行
12.11	・詩人の藤川幸之助さんをお招きし、認知症講演会を開催
(2012)	
平成24.02.09	・社会福祉法人慈永会と社会福祉法人慈正会の2法人と苓北町が、緊急受入協定を締結
3.25	・熊本県知事選挙が施行　投票率53．42％
3.27	・2月に苓北町農業協同組合が消防庁消防団協力事業所へ認定　役場町長室で伝達式
4.02	・「新ふれあい館」が志岐明神山にオープン　社会福祉協議会が館内で業務開始
4.03	・苓北町と天草警察署が「苓北町が行う契約及び行政手続き等における暴力団及び暴力団等関係者の排除等に関する合意書」に調印
4.06	・志岐小学校が交通安全優良学校受賞
5.31	・緒方秋夫さん（富岡）が"交通安全功労者表彰"を受賞
6.29	・郡市中体連体育大会が開催　坂瀬川中サッカー部が倉岳中との合同チームで優勝
6.29	・志岐紺屋町地区に津波避難地が完成
7.31	・志岐明神山地区に津波避難所が完成
8.25	・落語家の桂あやめさんをお招きし、苓北町人権学習会を開催
9.15	・熊本県民体育祭が菊池郡市を中心とする各会場で開催　天草郡が躍進賞を受賞（～16日）
10.14	・「吉本隆明の帰郷」出版記念講演会が志岐集会所で開催
10.25	・（社）熊本県LPガス協会天草支部青年会がガス発電機1台を苓北町に寄贈
11.12	・坂瀬川地区総合グラウンド天然芝生化記念第1回グラウンド・ゴルフ大会を開催
11.17	・11年ぶりに志岐氏サミットを開催
12.16	・衆議院議員総選挙および最高裁判所裁判官国民審査が執行　投票率63．56％
(2013)	
平成25.3.04	・天草消防本部から金子進さん（坂瀬川・鶴）に初期消火功労賞が贈られる
3.26	・苓北町、天草市、上天草市、上天草衛生施設組合が相互支援協定を締結
4.29	・春の叙勲で宮崎正文さん（坂瀬川）が『瑞宝単光章』を、（故）溝上久基さん（坂瀬川）が『旭日単光章』を受章
6.29	・天草郡市中体連体育大会が開幕　苓北中女子バスケット部が優勝
7.18	・牧島ペーロン保存愛好会（長崎市）がペーロン船の模型を苓北ペーロン協会に寄贈
7.21	・参議院議員通常選挙が執行　投票率58．71％
8.03	・れいほくシニアサッカーフェスティバルを開催（～4日）
9.14	・熊本県民体育祭が天草郡市で開催　天草郡が躍進賞を受賞（～15日）
10.17	・浦区自主防災会が優良自主防災組織を受賞
10.19	・RKK器楽合奏コンクールで志岐小が"金賞"と"審査員特別賞"を、富岡小が"金賞"を受賞（～20日）
10.27	・全国豊かな海づくり大会が熊本（天草会場は牛深）で開催
10.31	・富岡-茂木間を結ぶ高速船が運航を休止（安田産業汽船㈱）
11.01	・苓北観光汽船㈱が富岡-茂木間に海上タクシーの運航を開始
11.02	・第1回苓北夕やけマラソンを開催
(2014)	
平成26.3.22	・新高速船「KizinaⅡ」の就航式が富岡港で開催
4.29	・春の叙勲で小松義雄さん（都呂々）が『瑞宝単光章』を受章
5.04	・富岡ビジターセンターの来館者が30万人を達成
5.24	・唐津市・苓北町姉妹都市締結20周年記念事業が唐津市で開催（～25日）
7.05	・苓洋高校が九州地区水産・海洋系高等学校カッター大会で優勝
7.06	・大雨により土砂崩れや床下浸水など甚大な被害が発生
8.28	・天草ジオパークが日本ジオパークネットワークに加盟認定
9.04	・志岐交番「苓北交番」として業務を開始
9.16	・苓北町と（公財）熊本県トラック協会が災害発生時における物資などの緊急輸送に係る協定を締結
10.25	・RKK器楽合奏コンクールで志岐小が"金賞"を、富岡小が"金賞"と"審査員特別賞"を受賞（～26日）
10.29	・和田区防災会が優良自主防災組織を受賞
11.15	・4年に一度の苓北町産業文化祭を農村運動広場一帯で開催（～16日）　延べ1万2千人が来場
12.14	・衆議院議員総選挙及び最高裁判所裁判官国民審査施行　投票率57.09％
(2015)	
平成27.1.13	・苓北町長選挙・苓北町議会議員一般選挙告示　第16代町長に田嶋章二氏が当選（7期目・無投票）
1.18	・苓北町議会議員選挙投開票が施行　現職8名、新人4名が当選　投票率は80．91％

年　号 〈(　)内は西暦〉	苓　北　町　の　あ　ゆ　み
平成27.1.25	・苓北中学校閉校記念式典
2.01	・都呂々中学校閉校記念式典
2.06	・第18代議長に山本政人氏が就任
2.28	・九州オルレ「天草・苓北コース」がオープン
3.15	・坂瀬川中学校閉校記念式典
4.01	・苓北巡回バス運行開始
4.09	・苓北中学校開校（町内3校統合）　全校生徒202人
4.12	・熊本県議会議員選挙が施行　投票率は59．61％
5.16	・天草れいほく御利益巡りを開催　　参加者約500人（～17日）
6.11	・大雨災害発生。 1,942世帯へ避難指示発令
6.27	・天草郡市中体連体育大会開幕　　苓北中サッカー部・男子ハンド部が優勝（～28日）
7.29	・苓北町歴史資料館（観光交流センター）が富岡城跡に復元した二の丸長屋にオープン
8.24	・台風15号発生（～27日）　最大1,000戸が停電
9.11	・田尻光俊さん（坂瀬川）が長寿で県知事表彰「熊本県ご長寿かがやきよかライフ」を受賞
9.27	・苓北町・茂木町交流ソフトボール大会開催　　記念すべき10回目
10.01	・田嶋町長が全国市町村水産業振興対策協議会会長に再任
10.02	・浜区防災会が県知事表彰を受賞
10.18	・海上自衛隊艦艇『あまくさ』が富岡港に寄港
12.06	・天草ジオパーク祭を苓北町で開催
（2016）	
平成28.1.15	・町制60周年記念式典を志岐集会所で開催　　約250人が出席
1.24	・大雪に見舞われる（～25日）　40年に一度と言われる大寒波
2.01	・電気自動車急速充電設備を設置　　苓北物産館駐車場でサービス開始
3.27	・熊本県知事選挙　　投票率63．05％
	・日本サッカー協会会長に田嶋幸三さん（富岡出身）が就任
4.14・16	・熊本地震　　熊本地方を震源とする地震発生　（14日21:26　M6.5、最大震度7　　16日1:25　M7.3、最大震度7） 県内各地の被害甚大　　苓北町内では最大震度4を2回記録
6.22	・国道389号に巨大落石（都呂々萱の木）　重さ20ﾄﾝを越す巨大な石が国道をさえぎり一時、全面通行止め
6.25	・天草郡市中体連開幕（～26日）　苓北中のサッカー・ハンドボール男子・ソフトテニス男子（ペア）が優勝
7.10	・参議院議員通常選挙施行　　投票率　61．71％
7.24	・苓洋高校カッター部全国大会3位入賞
7.31	・長崎ペーロン選手権で苓北町代表の「都呂々若獅子会」が3位入賞
8.03	・田嶋幸三杯・苓北町長杯サッカー大会開催
10.15	・第6回志岐氏サミット開催
10.26	・天草郡市中体連駅伝大会で苓北中学校男子チームが優勝
10.30	・雲仙天草国立公園指定60周年記念式典開催　　富岡城址にて田嶋町長が記念講話　『天草・苓北オルレ』に約200人参加
11.01	・富岡港に高速船利用者向けの電気自動車（無料貸し出し）を配備
（2017）	
平成29.3.01	・苓洋高校閉校式　独立した県内唯一の水産系高校として76年の歴史に幕を下ろした
4.01	・坂瀬川出張所・坂瀬川公民館が旧坂瀬川中学校へ業務を移転
4.14	・熊本丸出港式（天草拓心高校マリン校舎として初）
5.14	・坂瀬川中央見どころ巡りを初開催
6.03	・JFAグリーンプロジェクト　300人超のボランティアが麟泉運動公園にポット苗を植栽
7.06	・アカウミガメが富岡海水浴場で産卵
7.22	・県中体連、女子ハンドボールが3位入賞
7.30	・都呂々若獅子会が長崎ペーロン選手権で二年連続3位入賞の快挙
8.27	・唐津ペーロン・レガッタ大会に志岐小ファミリーが出場し優勝
10.01	・苓北町教育長に濱﨑敏和氏を選任　田嶋町長から辞令交付
10.21	・志岐小器楽部　第61回RKK熊本県小学校器楽合奏コンクールで最優秀賞（15年振り）
10.22	・衆議院議員総選挙及び最高裁判所裁判官国民審査施行　投票率（小選挙区・比例代表）62.01％（国民審査）62.11％