

# 経営比較分析表（平成30年度決算）

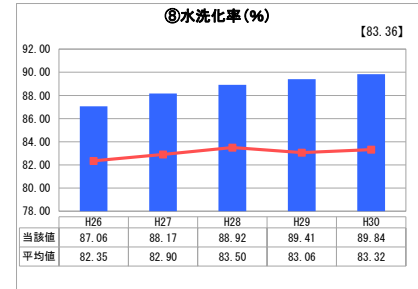
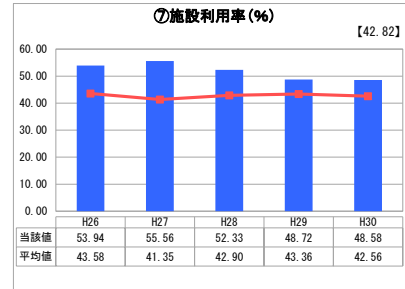
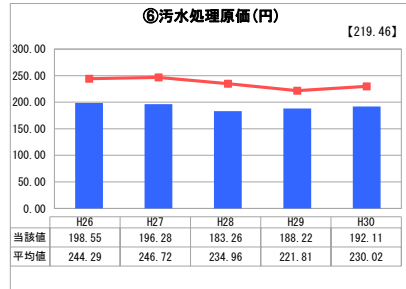
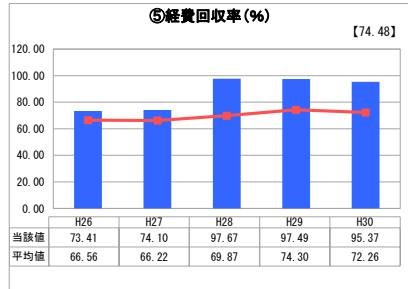
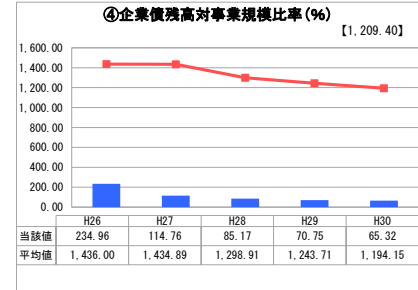
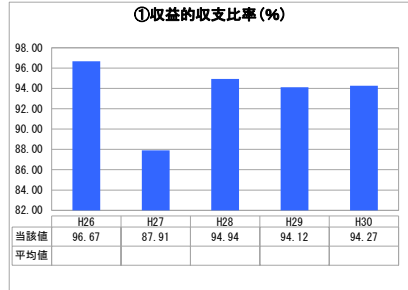
熊本県 苓北町

業務名	業種名	事業名	類似団体区分	管理者の情報
法非適用	下水道事業	特定環境保全公共下水道	D2	非設置
資金不足比率 (%)	自己資本構成比率 (%)	普及率 (%)	有収率 (%)	1か月20m <sup>3</sup> 当たり家庭料金 (円)
-	該当数値なし	78.25	97.24	3,720

人口 (人)	面積 (km <sup>2</sup> )	人口密度 (人/km <sup>2</sup> )
7,290	67.58	107.87
処理区域内人口 (人)	処理区域面積 (km <sup>2</sup> )	処理区域内人口密度 (人/km <sup>2</sup> )
5,652	2.55	2,216.47

グラフ凡例	
■	当該団体値 (当該値)
—	類似団体平均値 (平均値)
【	平成30年度全国平均

## 1. 経営の健全性・効率性



## 分析欄

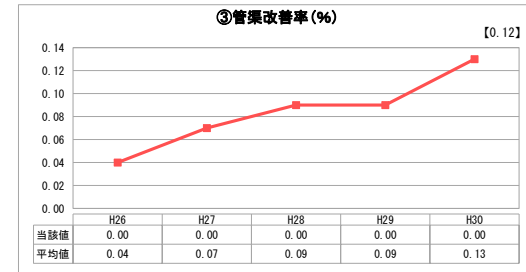

### 1. 経営の健全性・効率性について

- ①収益的収支比率は平成28年度に料金改定を行ったため横ばいとなっている。
- ④企業債残高は類似団体に比べ低い水準となっているが、起償償還金は一般会計からの繰入金となっている。
- ⑤経費回収率は料金改定後安定している。
- ⑥汚水処理原価は類似団体より下回っているが、不明水の解消等有収水量の増加を図る。
- ⑧水洗化率は高いが、今後も加入促進を図る。

### 2. 老朽化の状況について

平成26年度から策定した長寿命化計画に基づき、処理場及びマンホールポンプ場の更新を行い、効率的な施設の延命化を図る。

## 2. 老朽化の状況



## 全体総括

施設の老朽化、経年劣化等今後は維持管理、改築更新に多大な費用がかかる予想され、経営に大きく影響すると考えられる。長寿命化計画及びストックマネジメント計画を活用し、効率的な施設の維持管理に努める。

※ 法適用企業と類似団体区分が同じため、収益的収支比率の類似団体平均等を表示していません。